



GOBIERNO CONSTITUCIONAL DEL ESTADO DE CHIAPAS

INSTITUTO DE SALUD

SISTEMA CONTABLE 2019

ESTADO ANALÍTICO DE INGRESOS

DEL 1o. DE ENERO AL 30 DE JUNIO DE 2019

Página 1 de 1

Fecha:

11/07/2019

RUBRO DE INGRESOS	INGRESO					DIFERENCIA (RECAUDADO - ESTIMADO)
	ESTIMADO	AMPLIACIONES Y REDUCCIONES	MODIFICADO	DEVENGADO	RECAUDADO	
Impuestos	0.00	0.00	0.00	0.00	0.00	0.00
Cuotas y Aportaciones de Seguridad Social	0.00	0.00	0.00	0.00	0.00	0.00
Contribuciones de Mejoras	0.00	0.00	0.00	0.00	0.00	0.00
Derechos	0.00	0.00	0.00	0.00	0.00	0.00
Productos	0.00	0.00	0.00	0.00	0.00	0.00
Aprovechamientos	0.00	0.00	0.00	0.00	0.00	0.00
Ingresos por Venta de Bienes, Prestación de Servicios y Otros Ingresos	0.00	0.00	0.00	0.00	0.00	0.00
Participaciones, Aportaciones, Convenios, Incentivos Derivados de la Colaboración Fiscal y Fondos Distintos de Aportaciones	4,595,524,638.00	911,793,174.77	5,507,317,812.77	3,059,585,275.03	3,059,585,275.03	(1,535,939,362.97)
Transferencias, Asignaciones, Subsidios y Subvenciones, y Pensiones y Jubilaciones	130,081,686.61	1,894,001,503.78	2,024,083,190.39	1,701,080,295.39	1,701,080,295.39	1,570,998,608.78
Ingresos Derivados de Financiamientos	0.00	0.00	0.00	0.00	0.00	0.00
Total	4,725,606,324.61	2,805,794,678.55	7,531,401,003.16	4,760,665,570.42	4,760,665,570.42	
					Ingresos Excedentes	35,059,245.81

RUBRO DE INGRESOS	INGRESO					DIFERENCIA (RECAUDADO - ESTIMADO)
	ESTIMADO	AMPLIACIONES Y REDUCCIONES	MODIFICADO	DEVENGADO	RECAUDADO	
Ingresos del Poder Ejecutivo Federal o Estatal y de los Municipios	4,595,524,638.00	911,793,174.77	5,507,317,812.77	3,059,585,275.03	3,059,585,275.03	(1,535,939,362.97)
Impuestos	0.00	0.00	0.00	0.00	0.00	0.00
Cuotas y Aportaciones de Seguridad Social	0.00	0.00	0.00	0.00	0.00	0.00
Contribuciones de Mejoras	0.00	0.00	0.00	0.00	0.00	0.00
Derechos	0.00	0.00	0.00	0.00	0.00	0.00
Productos	0.00	0.00	0.00	0.00	0.00	0.00
Aprovechamientos	0.00	0.00	0.00	0.00	0.00	0.00
Participaciones, Aportaciones, Convenios, Incentivos Derivados de la Colaboración Fiscal y Fondos Distintos de Aportaciones	4,595,524,638.00	911,793,174.77	5,507,317,812.77	3,059,585,275.03	3,059,585,275.03	(1,535,939,362.97)
Transferencias, Asignaciones, Subsidios y Subvenciones, y Pensiones y Jubilaciones	0.00	0.00	0.00	0.00	0.00	0.00
Ingresos de los Entes públicos de los Poderes Legislativo y Judicial, de los Órganos Autónomos y del Sector Paraestatal o Paramunicipal, así como de las Empresas Productivas del Estado	130,081,686.61	1,894,001,503.78	2,024,083,190.39	1,701,080,295.39	1,701,080,295.39	1,570,998,608.78
Cuotas y Aportaciones de Seguridad Social	0.00	0.00	0.00	0.00	0.00	0.00
Productos	0.00	0.00	0.00	0.00	0.00	0.00
Ingresos por Venta de Bienes, Prestación de Servicios y Otros Ingresos	0.00	0.00	0.00	0.00	0.00	0.00
Transferencias, Asignaciones, Subsidios y Subvenciones, y Pensiones y Jubilaciones	130,081,686.61	1,894,001,503.78	2,024,083,190.39	1,701,080,295.39	1,701,080,295.39	1,570,998,608.78
Ingresos Derivados de Financiamiento	0.00	0.00	0.00	0.00	0.00	0.00
Ingresos Derivados de Financiamientos	0.00	0.00	0.00	0.00	0.00	0.00
Total	4,725,606,324.61	2,805,794,678.55	7,531,401,003.16	4,760,665,570.42	4,760,665,570.42	
					Ingresos Excedentes	35,059,245.81

Dr. José Manuel Cruz Castellanos

Secretario de Salud y Director General del Instituto de Salud

Lic. Samuel Silvan Olán

Director de Administración y Finanzas

"Bajo protesta de decir verdad declaramos que los Estados Financieros y sus notas, son razonablemente correctos y son responsabilidad del emisor".



GOBIERNO CONSTITUCIONAL DEL ESTADO DE CHIAPAS

INSTITUTO DE SALUD

SISTEMA CONTABLE 2019

ENDEUDAMIENTO NETO

DEL 1o. DE ENERO AL 30 DE JUNIO DE 2019

Página 1 de 1
11/07/2019

Fecha:


IDENTIFICACIÓN DE CRÉDITO O INSTRUMENTO	CONTRATACIÓN/ COLOCACIÓN	AMORTIZACIÓN	ENDEUDAMIENTO NETO
CRÉDITOS BANCARIOS			


TOTAL CRÉDITOS BANCARIOS

OTROS INSTRUMENTOS DE DEUDA

NO APLICA

TOTAL OTROS INSTRUMENTOS DE DEUDA
TOTAL


 Dr. José Manuel Cruz Castellanos
 Secretario de Salud y Director General del Instituto de Salud


 Lic. Samuel Silvan Olán
 Director de Administración y Finanzas

"Bajo protesta de decir verdad declaramos que los Estados Financieros y sus notas, son razonablemente correctos y son responsabilidad del emisor".



GOBIERNO CONSTITUCIONAL DEL ESTADO DE CHIAPAS

INSTITUTO DE SALUD

SISTEMA CONTABLE 2019

INTERESES DE LA DEUDA

DEL 1o. DE ENERO AL 30 DE JUNIO DE 2019

Página 1 de 1

Fecha:

11/07/2019

IDENTIFICACIÓN DE CRÉDITO O INSTRUMENTO	DEVENGADO	PAGADO
CRÉDITOS BANCARIOS		

TOTAL DE INTERESES DE CRÉDITOS BANCARIOS

OTROS INSTRUMENTOS DE DEUDA

TOTAL DE INTERESES DE OTROS INSTRUMENTOS DE DEUDA

TOTAL

NO APLICA


Dr. José Manuel Cruz Castellanos

Secretario de Salud y Director General del Instituto
de Salud


Lic. Samuel Silvan Olán

Director de Administración y Finanzas

"Bajo protesta de decir verdad declaramos que los Estados Financieros y sus notas, son razonablemente correctos y son responsabilidad del emisor".



GOBIERNO DEL ESTADO DE CHIAPAS

RAMO O DEPENDENCIA: Instituto de Salud

ESTADO ANALÍTICO DEL EJERCICIO DEL PRESUPUESTO DE EGRESOS CLASIFICACIÓN POR OBJETO DEL GASTO
(CAPITULOS Y CONCEPTOS)
DEL 1 DE ENERO AL 30 DE JUNIO DE 2019

(Pesos)

RPA-1

CAPG	CG	DESCRIPCIÓN	PRESUPUESTO DE EGRESOS					SUBEJERCICIO
			APROBADO	AMPLIACIONES - REDUCCIONES	MODIFICADO	DEVENGADO	PAGADO	
1000		Servicios Personales.	3,006,338,449.46	1,846,337,365.57	4,852,675,815.03	2,389,895,706.73	2,362,759,365.97	2,462,780,108.30
	1100	Remuneraciones al Personal de Carácter Permanente.	1,193,164,950.91	31,525,978.84	1,224,690,929.75	488,995,562.86	488,995,562.86	735,695,366.89
	1200	Remuneraciones al Personal de Carácter Transitorio.	138,209,691.79	1,504,808,335.65	1,643,018,027.44	1,008,967,865.95	1,008,967,865.95	634,050,161.49
	1300	Remuneraciones Adicionales y Especiales.	1,102,116,533.70	261,131,143.96	1,363,247,677.66	651,681,072.94	651,681,072.94	711,566,604.72
	1400	Seguridad Social.	256,574,812.00	-24,183,700.03	232,391,111.97	71,429,676.10	44,323,495.62	160,961,435.87
	1500	Otras Prestaciones Sociales y Económicas.	89,640,684.06	0.00	89,640,684.06	44,226,942.00	44,226,942.00	45,413,742.06
	1700	Pago de Estímulos a Servidores Públicos.	226,631,777.00	73,055,607.15	299,687,384.15	124,594,586.88	124,564,426.60	175,092,797.27
2000		Materiales y Suministros.	1,389,137,861.62	-7,796,137.44	1,381,341,724.18	179,529,764.82	179,529,764.82	1,201,811,959.36
	2100	Materiales de Administración, Emisión de Documentos y Artículos Oficiales.	993,990,230.48	-39,366,869.36	954,623,361.12	40,300,942.07	40,300,942.07	914,322,419.05
	2200	Alimentos y Utensilios.	23,956,718.00	118,308,818.76	142,265,536.76	80,674,054.40	80,674,054.40	61,591,482.36
	2300	Materias Primas y Materiales de Producción y Comercialización	0.00	2,500.00	2,500.00	2,500.00	2,500.00	0.00
	2400	Materiales y Artículos de Construcción y de Reparación.	5,919,806.00	5,597,214.91	11,517,020.91	1,576,551.69	1,576,551.69	9,940,469.22
	2500	Productos Químicos, Farmacéuticos y de Laboratorio.	278,417,244.14	-138,030,304.83	140,386,939.31	34,851,596.39	34,851,596.39	105,535,342.92
	2600	Combustibles, Lubricantes y Aditivos.	54,654,725.00	32,786,895.67	87,441,620.67	15,247,127.23	15,247,127.23	72,194,493.44
	2700	Vestuario, Blancos, Prendas de Protección y Artículos Deportivos.	22,374,736.00	2,666,249.16	25,040,985.16	1,929,542.46	1,929,542.46	23,111,442.70
	2900	Herramientas, Refacciones y Accesorios Menores.	9,824,402.00	10,239,358.25	20,063,760.25	4,947,450.58	4,947,450.58	15,116,309.67
3000		Servicios Generales.	297,530,006.09	973,080,039.66	1,270,610,045.75	249,279,093.27	249,279,093.27	1,021,330,952.48
	3100	Servicios Básicos.	32,712,893.38	36,548,294.98	69,261,188.36	40,003,666.61	40,003,666.61	29,257,521.75
	3200	Servicios de Arrendamiento.	9,227,540.00	37,013,717.81	46,241,257.81	23,163,550.90	23,163,550.90	23,077,706.91
	3300	Servicios Profesionales, Científicos, Técnicos y Otros Servicios.	11,765,497.00	400,618,483.89	412,383,980.89	98,794,240.70	98,794,240.70	313,589,740.19
	3400	Servicios Financieros, Bancarios y Comerciales.	484,950.00	213,088.00	698,038.00	9,848.00	9,848.00	688,190.00
	3500	Servicios de Instalación, Reparación, Mantenimiento y Conservación.	27,707,535.00	29,085,311.19	56,792,846.19	14,075,976.67	14,075,976.67	42,716,869.52
	3600	Servicios de Comunicación Social y Publicidad.	1,049,315.00	196,604.62	1,245,919.62	94,566.88	94,566.88	1,151,352.74
	3700	Servicios de Traslado y Viáticos.	143,956,190.72	80,366,705.77	224,322,896.49	39,447,486.66	39,447,486.66	184,875,409.83
	3800	Servicios Oficiales.	8,419,485.00	42,775,638.83	51,195,123.83	29,728,710.64	29,728,710.64	21,466,413.19
	3900	Otros Servicios Generales.	62,206,599.99	346,262,194.57	408,468,794.56	3,961,046.21	3,961,046.21	404,507,748.36

Handwritten marks and signatures at the bottom right of the page.



GOBIERNO DEL ESTADO DE CHIAPAS

RAMO O DEPENDENCIA: Instituto de Salud

ESTADO ANALÍTICO DEL EJERCICIO DEL PRESUPUESTO DE EGRESOS CLASIFICACIÓN POR OBJETO DEL GASTO (CAPITULOS Y CONCEPTOS) DEL 1 DE ENERO AL 30 DE JUNIO DE 2019

(Pesos)

RPA-1

CAPG	CG	DESCRIPCIÓN	PRESUPUESTO DE EGRESOS					SUBEJERCICIO
			APROBADO	AMPLIACIONES - REDUCCIONES	MODIFICADO	DEVENGADO	PAGADO	
4000		Transferencias, Asignaciones, Subsidios y Otras Ayudas.	160,942.44	11,667,920.56	11,828,863.00	8,518,000.00	8,518,000.00	3,310,863.00
	4300	Subsidios y Subvenciones.	160,942.44	-47,047.44	113,895.00	0.00	0.00	113,895.00
	4400	Ayudas Sociales.	0.00	11,714,968.00	11,714,968.00	8,518,000.00	8,518,000.00	3,196,968.00
5000		Bienes Muebles, Inmuebles e Intangibles.	136,443.00	13,974,212.20	14,110,655.20	1,774,872.00	1,774,872.00	12,335,783.20
	5100	Mobiliario y Equipo de Administración.	62,988.00	2,749,964.00	2,812,952.00	0.00	0.00	2,812,952.00
	5200	Mobiliario y Equipo Educativo y Recreativo.	40,000.00	142,205.00	182,205.00	0.00	0.00	182,205.00
	5300	Equipo e Instrumental Médico y de Laboratorio.	33,455.00	10,492,043.20	10,525,498.20	1,774,872.00	1,774,872.00	8,750,626.20
	5400	Vehículos y Equipo de Transporte.	0.00	590,000.00	590,000.00	0.00	0.00	590,000.00
7000		Inversiones Financieras y Otras Provisiones.	32,302,622.00	-31,468,722.00	833,900.00	0.00	0.00	833,900.00
	7900	Provisiones para Contingencias y Otras Erogaciones Especiales.	32,302,622.00	-31,468,722.00	833,900.00	0.00	0.00	833,900.00
TOTAL DEL GASTO:			4,725,606,324.61	2,805,794,678.55	7,531,401,003.16	2,828,997,436.82	2,801,861,096.06	4,702,403,566.34

Handwritten signatures



GOBIERNO DEL ESTADO DE CHIAPAS

RAMO O DEPENDENCIA: Instituto de Salud

ESTADO ANALÍTICO DEL EJERCICIO DEL PRESUPUESTO DE EGRESOS CLASIFICACIÓN ECONÓMICA POR TIPO DE GASTO
DEL 1 DE ENERO AL 30 DE JUNIO DE 2019

(Pesos)

RPA-2

CONCEPTO	PRESUPUESTO DE EGRESOS					SUBEJERCICIO
	APROBADO	AMPLIACIONES - REDUCCIONES	MODIFICADO	DEVENGADO	PAGADO	
GASTO CORRIENTE	4,725,469,881.61	2,791,820,466.35	7,517,290,347.96	2,827,222,564.82	2,800,086,224.06	4,690,067,783.14
GASTO DE CAPITAL	136,443.00	13,974,212.20	14,110,655.20	1,774,872.00	1,774,872.00	12,335,783.20
AMORTIZACIÓN DE LA DEUDA Y DISMINUCIÓN DE PASIVOS	0.00	0.00	0.00	0.00	0.00	0.00
PENSIONES Y JUBILACIONES	0.00	0.00	0.00	0.00	0.00	0.00
PARTICIPACIONES	0.00	0.00	0.00	0.00	0.00	0.00
TOTAL DEL GASTO:	4,725,606,324.61	2,805,794,678.55	7,531,401,003.16	2,828,997,436.82	2,801,861,096.06	4,702,403,566.34



GOBIERNO CONSTITUCIONAL DEL ESTADO DE CHIAPAS

RAMO O DEPENDENCIA: Instituto de Salud

ESTADO ANALÍTICO DEL EJERCICIO DEL PRESUPUESTO DE EGRESOS EN CLASIFICACIÓN

ADMINISTRATIVA/ORGANISMO

DEL 1 DE ENERO AL 30 DE JUNIO DE 2019

(Pesos)

RPA-3

CONCEPTO	PRESUPUESTO DE EGRESOS					SUBEJERCICIO
	APROBADO	AMPLIACIONES - REDUCCIONES	MODIFICADO	DEVENGADO	PAGADO	
TOTAL	4,725,606,324.61	2,805,794,678.55	7,531,401,003.16	2,828,997,436.82	2,801,861,096.06	4,702,403,566.34
ENTIDADES PARAESTATALES Y FIDEICOMISOS NO EMPRESARIALES Y NO FINANCIEROS	4,725,606,324.61	2,805,794,678.55	7,531,401,003.16	2,828,997,436.82	2,801,861,096.06	4,702,403,566.34
Instituto de Salud	4,725,606,324.61	2,805,794,678.55	7,531,401,003.16	2,828,997,436.82	2,801,861,096.06	4,702,403,566.34



GOBIERNO CONSTITUCIONAL DEL ESTADO DE CHIAPAS

RAMO O DEPENDENCIA: Instituto de Salud

ESTADO ANALÍTICO DEL EJERCICIO DEL PRESUPUESTO DE EGRESOS EN CLASIFICACIÓN

ADMINISTRATIVA/PODERES

DEL 1 DE ENERO AL 30 DE JUNIO DE 2019

(Pesos)

RPA-4

CONCEPTO	PRESUPUESTO DE EGRESOS					SUBEJERCICIO
	APROBADO	AMPLIACIONES - REDUCCIONES	MODIFICADO	DEVENGADO	PAGADO	
PODER EJECUTIVO						NO APLICA
PODER LEGISLATIVO						NO APLICA
PODER JUDICIAL						NO APLICA
ORGANOS AUTONOMOS						NO APLICA



GOBIERNO CONSTITUCIONAL DEL ESTADO DE CHIAPAS

RAMO O DEPENDENCIA: Instituto de Salud

ESTADO ANALÍTICO DEL EJERCICIO DEL PRESUPUESTO DE EGRESOS EN CLASIFICACIÓN

ADMINISTRATIVA/ENTIDADES

DEL 1 DE ENERO AL 30 DE JUNIO DE 2019

(Pesos)

RPA-5

CONCEPTO	PRESUPUESTO DE EGRESOS					SUBEJERCICIO
	APROBADO	AMPLIACIONES - REDUCCIONES	MODIFICADO	DEVENGADO	PAGADO	
TOTAL	4,725,606,324.61	2,805,794,678.55	7,531,401,003.16	2,828,997,436.82	2,801,861,096.06	4,702,403,566.34
ENTIDADES PARAESTATALES Y FIDEICOMISOS NO EMPRESARIALES Y NO FINANCIEROS	4,725,606,324.61	2,805,794,678.55	7,531,401,003.16	2,828,997,436.82	2,801,861,096.06	4,702,403,566.34
Instituto de Salud	4,725,606,324.61	2,805,794,678.55	7,531,401,003.16	2,828,997,436.82	2,801,861,096.06	4,702,403,566.34
INSTITUCIONES PÚBLICAS DE SEGURIDAD SOCIAL	0.00	0.00	0.00	0.00	0.00	0.00
	0.00	0.00	0.00	0.00	0.00	0.00
ENTIDADES PARAESTATALES EMPRESARIALES NO FINANCIERAS CON PARTICIPACION ESTATAL MAYORITARIA	0.00	0.00	0.00	0.00	0.00	0.00
	0.00	0.00	0.00	0.00	0.00	0.00



GOBIERNO DEL ESTADO DE CHIAPAS

RAMO O DEPENDENCIA: Instituto de Salud

ESTADO ANALÍTICO DEL EJERCICIO DEL PRESUPUESTO DE EGRESOS CLASIFICACIÓN FUNCIONAL (FINALIDAD Y FUNCIÓN)

DEL 1 DE ENERO AL 30 DE junio DE 2019

(Pesos)

RPA-6

FI	FU	CONCEPTO	EGRESOS					SUB EJERCICIO
			APROBADO	AMPLIACIONES - REDUCCIONES	MODIFICADO	DEVENGADO	PAGADO	
2		Desarrollo Social	4,725,606,324.61	2,805,794,678.55	7,531,401,003.16	2,828,997,436.82	2,801,861,096.06	4,702,403,566.34
	2.3	Salud	4,725,606,324.61	2,805,794,678.55	7,531,401,003.16	2,828,997,436.82	2,801,861,096.06	4,702,403,566.34
TOTAL DEL GASTO:			4,725,606,324.61	2,805,794,678.55	7,531,401,003.16	2,828,997,436.82	2,801,861,096.06	4,702,403,566.34



GOBIERNO DEL ESTADO DE CHIAPAS
RAMO O DEPENDENCIA: Instituto de Salud
GASTO POR CATEGORÍA PROGRAMÁTICA
DEL 1 DE ENERO AL 30 DE JUNIO DE 2019
(Pesos)

RPA-7


CONCEPTO	PRESUPUESTO DE EGRESOS					SUBEJERCICIO
	APROBADO	AMPLIACIONES - REDUCCIONES	MODIFICADO	DEVENGADO	PAGADO	
Programas	4,725,606,324.61	2,805,794,678.55	7,531,401,003.16	2,828,997,436.82	2,801,861,096.06	4,702,403,566.34
Subsidios: Sector Social y Privado o Entidades Federativas y Municipios	0.00	0.00	0.00	0.00	0.00	0.00
Otros Subsidios	0.00	0.00	0.00	0.00	0.00	0.00
Sujetos a Reglas de Operación	0.00	0.00	0.00	0.00	0.00	0.00
Desempeño de las Funciones	4,725,606,324.61	2,805,794,678.55	7,531,401,003.16	2,828,997,436.82	2,801,861,096.06	4,702,403,566.34
Específicos	0.00	0.00	0.00	0.00	0.00	0.00
Funciones de las Fuerzas Armadas (Únicamente Gobierno Federal)	0.00	0.00	0.00	0.00	0.00	0.00
Planeación, seguimiento y evaluación de políticas públicas	0.00	0.00	0.00	0.00	0.00	0.00
Prestación de Servicios Públicos	4,725,606,324.61	2,805,794,678.55	7,531,401,003.16	2,828,997,436.82	2,801,861,096.06	4,702,403,566.34
Promoción y fomento	0.00	0.00	0.00	0.00	0.00	0.00
Provisión de Bienes Públicos	0.00	0.00	0.00	0.00	0.00	0.00
Proyectos de inversión	0.00	0.00	0.00	0.00	0.00	0.00
Regulación y supervisión	0.00	0.00	0.00	0.00	0.00	0.00
Administrativos y de Apoyo	0.00	0.00	0.00	0.00	0.00	0.00
Apoyo a la función pública y al mejoramiento de la gestión	0.00	0.00	0.00	0.00	0.00	0.00
Apoyo al proceso presupuestario y para mejorar la eficiencia institucional	0.00	0.00	0.00	0.00	0.00	0.00
Operaciones ajenas	0.00	0.00	0.00	0.00	0.00	0.00
Compromisos	0.00	0.00	0.00	0.00	0.00	0.00
Desastres Naturales	0.00	0.00	0.00	0.00	0.00	0.00
Obligaciones de cumplimiento de resolución jurisdiccional	0.00	0.00	0.00	0.00	0.00	0.00
Obligaciones	0.00	0.00	0.00	0.00	0.00	0.00
Aportaciones a fondos de estabilización	0.00	0.00	0.00	0.00	0.00	0.00
Aportaciones a fondos de inversión y reestructura de pensiones	0.00	0.00	0.00	0.00	0.00	0.00
Aportaciones a la seguridad social	0.00	0.00	0.00	0.00	0.00	0.00
Pensiones y jubilaciones	0.00	0.00	0.00	0.00	0.00	0.00
Programas de Gasto Federalizado (Gobierno Federal)	0.00	0.00	0.00	0.00	0.00	0.00
Gasto Federalizado	0.00	0.00	0.00	0.00	0.00	0.00
Participaciones a entidades federativas y municipios	0.00	0.00	0.00	0.00	0.00	0.00
Costo financiero, deuda o apoyos a deudores y ahorradores de la banca	0.00	0.00	0.00	0.00	0.00	0.00
Adeudos de ejercicios fiscales anteriores	0.00	0.00	0.00	0.00	0.00	0.00
TOTAL DEL GASTO:	4,725,606,324.61	2,805,794,678.55	7,531,401,003.16	2,828,997,436.82	2,801,861,096.06	4,702,403,566.34

GOBIERNO CONSTITUCIONAL DEL ESTADO DE CHIAPAS
PROGRAMAS Y PROYECTOS DE INVERSIÓN
DEL 1 DE ENERO AL 30 DE JUNIO DEL 2019

21120640 INSTITUTO DE SALUD


PP	PROGRAMA PRESUPUESTARIO / PROYECTO ESTRATÉGICO	MUNICIPIO / COBERTURA	PRESUPUESTO DE EGRESOS				AVANCE % DEVENGADO/ MODIFICADO
			APROBADO	MODIFICADO	DEVENGADO	PAGADO	
NO APLICA							

L.A. SAMUEL SILVAN OLÁN



DIRECTOR DE ADMINISTRACIÓN Y FINANZAS

C.P. ROBERTO CORDERO GUTIERREZ



SUBDIRECTOR DE RECURSOS FINANCIEROS



GOBIERNO CONSTITUCIONAL DEL ESTADO DE CHIAPAS

INSTITUTO DE SALUD


SISTEMA CONTABLE 2019

FORMATO DEL EJERCICIO Y DESTINO DE GASTO FEDERALIZADO Y REINTEGROS

DEL 1o. DE ENERO AL 30 DE JUNIO DE 2019

Fecha: Página 1 de 1
11/07/2019

Programa o Fondo	Destino de los Recursos	Ejercicio		Reintegro
		DEVENGADO	PAGADO	
5822 - 01 - FASSA. Ramo 33 - I002	Cobertura Estatal	2,159,173,209.95	2,132,051,949.33	0.00
5931 - 01 - PROSPERA Programa de Inclusión Social. Ramo 12 - S072	Cobertura Estatal	23,085,138.54	23,085,138.54	0.00



Lic. Samuel Silván Olán

Director de Administración y Finanzas



C.P. Roberto Cordero Gutiérrez

Subdirector de Recursos Financieros

"Bajo protesta de decir verdad declaramos que los Estados Financieros y sus notas, son razonablemente correctos y son responsabilidad del emisor".

NOMBRE DEL ENTE PÚBLICO : Instituto de Salud
Estado Analítico del Ejercicio del Presupuesto de Egresos Detallado – LDF 6a.
Clasificación por Objeto del Gasto (Capítulo y Concepto)

Del 1 de Enero al 30 de junio de 2019

(PESOS)


Concepto	Egresos					Subejercicio
	Aprobado	Ampliaciones / Reducciones	Modificado	Devengado	Pagado	
I. Gasto No Etiquetado	130,061,686.61	1,832,038,733.42	1,962,120,420.03	646,739,088.33	646,724,008.19	1,315,381,331.70
A. Servicios Personales.	20,374,687.46	1,000,898,447.59	1,021,273,135.05	449,533,489.35	449,518,409.21	571,739,645.70
a1) Remuneraciones al Personal de Carácter Permanente.	8,430,932.70	0.00	8,430,932.70	0.00	0.00	8,430,932.70
a2) Remuneraciones al Personal de Carácter Transitorio.	0.00	934,643,335.83	934,643,335.83	383,263,297.45	383,263,297.45	551,380,038.38
a3) Remuneraciones Adicionales y Especiales.	7,550,362.70	0.00	7,550,362.70	0.00	0.00	7,550,362.70
a4) Seguridad Social.	1,010,969.00	0.00	1,010,969.00	0.00	0.00	1,010,969.00
a5) Otras Prestaciones Sociales y Económicas.	1,186,800.06	0.00	1,186,800.06	0.00	0.00	1,186,800.06
a6) Previsiones.	0.00	0.00	0.00	0.00	0.00	0.00
a7) Pago de Estímulos a Servidores Públicos.	2,195,623.00	66,255,111.76	68,450,734.76	66,270,191.90	66,255,111.76	2,180,542.86
B. Materiales y Suministros.	15,172,223.16	73,209,548.87	88,381,772.03	71,071,379.25	71,071,379.25	17,310,392.78
b1) Materiales de Administración, Emisión de Documentos y Artículos Oficiales.	503,610.51	14,667,109.47	15,170,719.98	11,892,541.58	11,892,541.58	3,278,178.40
b2) Alimentos y Utensilios.	1,174,850.00	28,738,713.00	29,913,563.00	24,364,231.40	24,364,231.40	5,549,331.60
b3) Materias Primas y Materiales de Producción y Comercialización	0.00	0.00	0.00	0.00	0.00	0.00
b4) Materiales y Artículos de Construcción y de Reparación.	128,300.00	597,391.00	725,691.00	150,702.40	150,702.40	574,988.60
b5) Productos Químicos, Farmacéuticos y de Laboratorio.	12,698,402.65	28,266,270.80	40,964,673.45	34,647,188.27	34,647,188.27	6,317,485.18
b6) Combustibles, Lubricantes y Aditivos.	540,060.00	747,449.00	1,287,509.00	0.00	0.00	1,287,509.00
b7) Vestuario, Blancos, Prendas de Protección y Artículos Deportivos.	107,000.00	30,124.80	137,124.80	6,124.80	6,124.80	131,000.00
b8) Materiales y Suministros para Seguridad.	0.00	0.00	0.00	0.00	0.00	0.00
b9) Herramientas, Refacciones y Accesorios Menores.	20,000.00	162,490.80	182,490.80	10,590.80	10,590.80	171,900.00
C. Servicios Generales.	62,232,153.99	777,267,290.96	839,499,444.95	126,134,219.73	126,134,219.73	713,365,225.22
c1) Servicios Básicos.	647,280.00	46,160.00	693,440.00	27,000.00	27,000.00	666,440.00
c2) Servicios de Arrendamiento.	0.00	430,000.00	430,000.00	0.00	0.00	430,000.00
c3) Servicios Profesionales, Científicos, Técnicos y Otros Servicios.	148,000.00	387,221,117.55	387,369,117.55	95,472,264.91	95,472,264.91	291,896,852.64
c4) Servicios Financieros, Bancarios y Comerciales.	0.00	24,000.00	24,000.00	0.00	0.00	24,000.00
c5) Servicios de Instalación, Reparación, Mantenimiento y Conservación.	593,270.00	2,020,381.50	2,613,651.50	334,920.43	334,920.43	2,278,731.07
c6) Servicios de Comunicación Social y Publicidad.	48,000.00	112,466.04	160,466.04	24,438.88	24,438.88	136,027.16
c7) Servicios de Traslado y Viáticos.	258,835.00	1,628,160.00	1,886,995.00	20,000.00	20,000.00	1,866,995.00
c8) Servicios Oficiales.	410,000.00	39,671,824.10	40,081,824.10	26,456,724.10	26,456,724.10	13,625,100.00
c9) Otros Servicios Generales.	60,126,768.99	346,113,181.77	406,239,950.76	3,798,871.41	3,798,871.41	402,441,079.35
D. Transferencias, Asignaciones, Subsidios y Otras Ayudas.	0.00	2,232,168.00	2,232,168.00	0.00	0.00	2,232,168.00
d1) Transferencias Internas y Asignaciones al Sector Público.	0.00	0.00	0.00	0.00	0.00	0.00
d2) Transferencias al Resto del Sector Público.	0.00	0.00	0.00	0.00	0.00	0.00
d3) Subsidios y Subvenciones.	0.00	0.00	0.00	0.00	0.00	0.00
d4) Ayudas Sociales.	0.00	2,232,168.00	2,232,168.00	0.00	0.00	2,232,168.00
d5) Pensiones y Jubilaciones.	0.00	0.00	0.00	0.00	0.00	0.00
d6) Transferencias a Fideicomisos, Mandatos y Otros Análogos.	0.00	0.00	0.00	0.00	0.00	0.00
d7) Transferencias a la Seguridad Social	0.00	0.00	0.00	0.00	0.00	0.00
d8) Donativos	0.00	0.00	0.00	0.00	0.00	0.00
d9) Transferencias al Exterior.	0.00	0.00	0.00	0.00	0.00	0.00
E. Bienes Muebles, Inmuebles e Intangibles.	0.00	9,900,000.00	9,900,000.00	0.00	0.00	9,900,000.00
e1) Mobiliario y Equipo de Administración.	0.00	1,900,000.00	1,900,000.00	0.00	0.00	1,900,000.00
e2) Mobiliario y Equipo Educativo y Recreativo.	0.00	0.00	0.00	0.00	0.00	0.00
e3) Equipo e Instrumental Médico y de Laboratorio.	0.00	8,000,000.00	8,000,000.00	0.00	0.00	8,000,000.00
e4) Vehículos y Equipo de Transporte.	0.00	0.00	0.00	0.00	0.00	0.00
e5) Equipo de Defensa y Seguridad.	0.00	0.00	0.00	0.00	0.00	0.00
e6) Maquinaria, Otros Equipos y Herramientas.	0.00	0.00	0.00	0.00	0.00	0.00
e7) Activos Biológicos.	0.00	0.00	0.00	0.00	0.00	0.00
e8) Bienes Inmuebles.	0.00	0.00	0.00	0.00	0.00	0.00
e9) Activos Intangibles.	0.00	0.00	0.00	0.00	0.00	0.00
F. Inversión Pública.	0.00	0.00	0.00	0.00	0.00	0.00
f1) Obra Pública en Bienes de Dominio Público.	0.00	0.00	0.00	0.00	0.00	0.00
f2) Obra Pública en Bienes Propios.	0.00	0.00	0.00	0.00	0.00	0.00
f3) Proyectos Productivos y Acciones de Fomento	0.00	0.00	0.00	0.00	0.00	0.00
G. Inversiones Financieras y Otras Provisiones.	32,302,622.00	-31,468,722.00	833,900.00	0.00	0.00	833,900.00
g1) Inversiones para el Fomento de Actividades Productivas	0.00	0.00	0.00	0.00	0.00	0.00
g2) Acciones y Participaciones de Capital	0.00	0.00	0.00	0.00	0.00	0.00
g3) Compra de Títulos y Valores	0.00	0.00	0.00	0.00	0.00	0.00
g4) Concesión de Préstamos.	0.00	0.00	0.00	0.00	0.00	0.00
g5) Inversiones en Fideicomisos, Mandatos y Otros Análogos.	0.00	0.00	0.00	0.00	0.00	0.00
g6) Fideicomiso de Desastres Naturales (informativo)	0.00	0.00	0.00	0.00	0.00	0.00
g7) Otras Inversiones Financieras	0.00	0.00	0.00	0.00	0.00	0.00
g8) Provisiones para Contingencias y Otras Erogaciones Especiales.	32,302,622.00	-31,468,722.00	833,900.00	0.00	0.00	833,900.00
H. Participaciones y Aportaciones.	0.00	0.00	0.00	0.00	0.00	0.00
h1) Participaciones.	0.00	0.00	0.00	0.00	0.00	0.00
h2) Aportaciones.	0.00	0.00	0.00	0.00	0.00	0.00
h3) Convenios.	0.00	0.00	0.00	0.00	0.00	0.00
I. Deuda Pública.	0.00	0.00	0.00	0.00	0.00	0.00
i1) Amortización de la Deuda Pública.	0.00	0.00	0.00	0.00	0.00	0.00
i2) Intereses de la Deuda Pública.	0.00	0.00	0.00	0.00	0.00	0.00
i3) Comisiones de la Deuda Pública.	0.00	0.00	0.00	0.00	0.00	0.00
i4) Gastos de la Deuda Pública.	0.00	0.00	0.00	0.00	0.00	0.00
i5) Costo por Coberturas.	0.00	0.00	0.00	0.00	0.00	0.00
i6) Apoyos Financieros.	0.00	0.00	0.00	0.00	0.00	0.00
i7) Adeudos de Ejercicios Fiscales Anteriores (ADEFAS).	0.00	0.00	0.00	0.00	0.00	0.00
II. Gasto Etiquetado	4,595,524,638.00	973,755,945.13	5,569,280,583.13	2,182,258,348.49	2,155,137,087.87	3,387,022,234.64
A. Servicios Personales.	2,985,963,762.00	845,438,917.98	3,831,402,679.98	1,940,362,217.38	1,913,240,956.76	1,891,040,462.60
a1) Remuneraciones al Personal de Carácter Permanente.	1,184,734,018.21	31,525,978.84	1,216,259,997.05	488,995,562.86	488,995,562.86	727,264,434.19
a2) Remuneraciones al Personal de Carácter Transitorio.	138,209,691.79	570,164,969.82	708,374,661.61	625,704,568.50	625,704,568.50	82,670,123.11
a3) Remuneraciones Adicionales y Especiales.	1,094,566,171.00	261,131,143.96	1,355,697,314.96	651,681,072.94	651,681,072.94	704,016,242.02
a4) Seguridad Social.	255,563,843.00	-24,183,700.03	231,380,142.97	71,429,676.10	71,429,676.10	159,950,466.87
a5) Otras Prestaciones Sociales y Económicas.	88,453,884.00	0.00	88,453,884.00	44,226,942.00	44,226,942.00	44,226,942.00
a6) Previsiones.	0.00	0.00	0.00	0.00	0.00	0.00
a7) Pago de Estímulos a Servidores Públicos.	224,436,154.00	6,800,495.39	231,236,649.39	58,324,394.99	58,309,314.84	172,912,254.41
B. Materiales y Suministros.	1,373,965,638.46	-81,005,686.31	1,292,959,952.15	108,458,385.57	108,458,385.57	1,184,501,566.58
b1) Materiales de Administración, Emisión de Documentos y Artículos Oficiales.	993,486,619.97	-54,033,978.83	939,452,641.14	28,408,400.49	28,408,400.49	911,044,240.65
b2) Alimentos y Utensilios.	22,781,868.00	89,570,105.76	112,351,973.76	56,309,823.00	56,309,823.00	56,042,150.76
b3) Materias Primas y Materiales de Producción y Comercialización	0.00	2,500.00	2,500.00	0.00	0.00	0.00
b4) Materiales y Artículos de Construcción y de Reparación.	5,791,506.00	4,999,823.91	10,791,329.91	1,425,849.29	1,425,849.29	9,365,480.62

Lic. Samuel Silvan Olán
Director de Administración y Finanzas

NOMBRE DEL ENTE PÚBLICO : Instituto de Salud
Estado Analítico del Ejercicio del Presupuesto de Egresos Detallado – LDF 6a.
Clasificación por Objeto del Gasto (Capítulo y Concepto)


Del 1 de Enero al 30 de junio de 2019
(PESOS)

Concepto	Egresos					Subejercicio
	Aprobado	Ampliaciones / Reducciones	Modificado	Devengado	Pagado	
b5) Productos Químicos, Farmacéuticos y de Laboratorio	265,718,841.49	-166,296,575.63	99,422,265.86	204,408.12	204,408.12	99,217,857.74
b6) Combustibles, Lubricantes y Aditivos.	54,114,665.00	32,039,446.67	86,154,111.67	15,247,127.23	15,247,127.23	70,906,984.44
b7) Vestuario, Blancos, Prendas de Protección y Artículos Deportivos.	22,267,736.00	2,636,124.36	24,903,860.36	1,923,417.66	1,923,417.66	22,980,442.70
b8) Materiales y Suministros para Seguridad.	0.00	0.00	0.00	0.00	0.00	0.00
b9) Herramientas, Refacciones y Accesorios Menores.	9,804,402.00	10,076,867.45	19,881,269.45	4,936,859.78	4,936,859.78	14,944,409.67
C. Servicios Generales.	235,297,852.10	195,812,748.70	431,110,600.80	123,144,873.54	123,144,873.54	307,965,727.26
c1) Servicios Básicos.	32,065,613.38	36,502,134.98	68,567,748.36	39,976,666.61	39,976,666.61	28,591,081.75
c2) Servicios de Arrendamiento.	9,227,540.00	36,583,717.81	45,811,257.81	23,163,550.90	23,163,550.90	22,647,706.91
c3) Servicios Profesionales, Científicos, Técnicos y Otros Servicios.	11,617,497.00	13,397,366.34	25,014,863.34	3,321,975.79	3,321,975.79	21,692,887.55
c4) Servicios Financieros, Bancarios y Comerciales.	484,950.00	189,088.00	674,038.00	9,848.00	9,848.00	664,190.00
c5) Servicios de Instalación, Reparación, Mantenimiento y Conservación.	27,114,265.00	27,064,929.69	54,179,194.69	13,741,056.24	13,741,056.24	40,438,138.45
c6) Servicios de Comunicación Social y Publicidad.	1,001,315.00	84,138.58	1,085,453.58	70,128.00	70,128.00	1,015,325.58
c7) Servicios de Traslado y Viáticos.	143,697,355.72	78,738,545.77	222,435,901.49	39,427,486.66	39,427,486.66	183,008,414.83
c8) Servicios Oficiales.	8,009,485.00	3,103,814.73	11,113,299.73	3,271,986.54	3,271,986.54	7,841,313.19
c9) Otros Servicios Generales.	2,079,831.00	149,012.80	2,228,843.80	162,174.80	162,174.80	2,066,669.00
D. Transferencias, Asignaciones, Subsidios y Otras Ayudas.	160,942.44	9,435,752.56	9,596,695.00	8,518,000.00	8,518,000.00	1,078,695.00
d1) Transferencias Internas y Asignaciones al Sector Público.	0.00	0.00	0.00	0.00	0.00	0.00
d2) Transferencias al Resto del Sector Público.	0.00	0.00	0.00	0.00	0.00	0.00
d3) Subsidios y Subvenciones.	160,942.44	-47,047.44	113,895.00	0.00	0.00	113,895.00
d4) Ayudas Sociales.	0.00	9,482,800.00	9,482,800.00	8,518,000.00	8,518,000.00	964,800.00
d5) Pensiones y Jubilaciones.	0.00	0.00	0.00	0.00	0.00	0.00
d6) Transferencias a Fideicomisos, Mandatos y Otros Análogos.	0.00	0.00	0.00	0.00	0.00	0.00
d7) Transferencias a la Seguridad Social	0.00	0.00	0.00	0.00	0.00	0.00
d8) Donativos	0.00	0.00	0.00	0.00	0.00	0.00
d9) Transferencias al Exterior.	0.00	0.00	0.00	0.00	0.00	0.00
E. Bienes Muebles, Inmuebles e Intangibles.	136,443.00	4,074,212.20	4,210,655.20	1,774,872.00	1,774,872.00	2,435,783.20
e1) Mobiliario y Equipo de Administración.	62,988.00	849,964.00	912,952.00	0.00	0.00	912,952.00
e2) Mobiliario y Equipo Educativo y Recreativo.	40,000.00	142,205.00	182,205.00	0.00	0.00	182,205.00
e3) Equipo e Instrumental Médico y de Laboratorio.	33,455.00	2,492,043.20	2,525,498.20	1,774,872.00	1,774,872.00	750,626.20
e4) Vehículos y Equipo de Transporte.	0.00	590,000.00	590,000.00	0.00	0.00	590,000.00
e5) Equipo de Defensa y Seguridad.	0.00	0.00	0.00	0.00	0.00	0.00
e6) Maquinaria, Otros Equipos y Herramientas.	0.00	0.00	0.00	0.00	0.00	0.00
e7) Activos Biológicos.	0.00	0.00	0.00	0.00	0.00	0.00
e8) Bienes Inmuebles.	0.00	0.00	0.00	0.00	0.00	0.00
e9) Activos Intangibles.	0.00	0.00	0.00	0.00	0.00	0.00
F. Inversión Pública.	0.00	0.00	0.00	0.00	0.00	0.00
f1) Obra Pública en Bienes de Dominio Público.	0.00	0.00	0.00	0.00	0.00	0.00
f2) Obra Pública en Bienes Propios.	0.00	0.00	0.00	0.00	0.00	0.00
f3) Proyectos Productivos y Acciones de Fomento	0.00	0.00	0.00	0.00	0.00	0.00
G. Inversiones Financieras y Otras Provisiones.	0.00	0.00	0.00	0.00	0.00	0.00
g1) Inversiones para el Fomento de Actividades Productivas	0.00	0.00	0.00	0.00	0.00	0.00
g2) Acciones y Participaciones de Capital	0.00	0.00	0.00	0.00	0.00	0.00
g3) Compra de Títulos y Valores	0.00	0.00	0.00	0.00	0.00	0.00
g4) Concesión de Préstamos.	0.00	0.00	0.00	0.00	0.00	0.00
g5) Inversiones en Fideicomisos, Mandatos y Otros Análogos.	0.00	0.00	0.00	0.00	0.00	0.00
Fideicomiso de Desastres Naturales (informativo)	0.00	0.00	0.00	0.00	0.00	0.00
g6) Otras Inversiones Financieras	0.00	0.00	0.00	0.00	0.00	0.00
g7) Provisiones para Contingencias y Otras Erogaciones Especiales.	0.00	0.00	0.00	0.00	0.00	0.00
H. Participaciones y Aportaciones.	0.00	0.00	0.00	0.00	0.00	0.00
h1) Participaciones.	0.00	0.00	0.00	0.00	0.00	0.00
h2) Aportaciones.	0.00	0.00	0.00	0.00	0.00	0.00
h3) Convenios.	0.00	0.00	0.00	0.00	0.00	0.00
I. Deuda Pública.	0.00	0.00	0.00	0.00	0.00	0.00
i1) Amortización de la Deuda Pública.	0.00	0.00	0.00	0.00	0.00	0.00
i2) Intereses de la Deuda Pública.	0.00	0.00	0.00	0.00	0.00	0.00
i3) Comisiones de la Deuda Pública.	0.00	0.00	0.00	0.00	0.00	0.00
i4) Gastos de la Deuda Pública.	0.00	0.00	0.00	0.00	0.00	0.00
i5) Costo por Coberturas.	0.00	0.00	0.00	0.00	0.00	0.00
i6) Apoyos Financieros.	0.00	0.00	0.00	0.00	0.00	0.00
i7) Adeudos de Ejercicios Fiscales Anteriores (ADEFAS).	0.00	0.00	0.00	0.00	0.00	0.00
III. Total de Egresos	4,725,606,324.61	2,805,794,678.55	7,531,401,003.16	2,828,997,436.82	2,801,861,096.06	4,702,403,566.34


Lic. Samuel Silvan Olán
Director de Administración y Finanzas


NOMBRE DEL ENTE PÚBLICO : Instituto de Salud
Estado Analítico del Ejercicio del Presupuesto de Egresos Detallado – LDF 6b.
Clasificación Administrativa
Del 1 de Enero al 30 de junio de 2019
(PESOS)

Concepto	Egresos					Subejercicio
	Aprobado	Ampliaciones / Reducciones	Modificado	Devengado	Pagado	
I. Gasto No Etiquetado	130,081,686.61	1,832,038,733.42	1,962,120,420.03	646,739,088.33	646,724,008.19	1,315,381,331.70
E. Entidades Paraestatales y Fideicomisos No Empresariales y No Financieros	130,081,686.61	1,832,038,733.42	1,962,120,420.03	646,739,088.33	646,724,008.19	1,315,381,331.70
Instituto de Salud	130,081,686.61	1,832,038,733.42	1,962,120,420.03	646,739,088.33	646,724,008.19	1,315,381,331.70
II. Gasto Etiquetado	4,595,524,638.00	973,755,945.13	5,569,280,583.13	2,182,258,348.49	2,155,137,087.87	3,387,022,234.64
E. Entidades Paraestatales y Fideicomisos No Empresariales y No Financieros	4,595,524,638.00	973,755,945.13	5,569,280,583.13	2,182,258,348.49	2,155,137,087.87	3,387,022,234.64
Instituto de Salud	4,595,524,638.00	973,755,945.13	5,569,280,583.13	2,182,258,348.49	2,155,137,087.87	3,387,022,234.64
III. Total de Egresos	4,725,606,324.61	2,805,794,678.55	7,531,401,003.16	2,828,997,436.82	2,801,861,096.06	4,702,403,566.34


 Lic. Samuel Silvan Olán
 Director de Administración y Finanzas

NOMBRE DEL ENTE PÚBLICO : Instituto de Salud
Estado Analítico del Ejercicio del Presupuesto de Egresos Detallado – LDF 6c.
Clasificación Funcional (Finalidad y Función)
Del 1 de Enero al 30 de Junio de 2019
(PESOS)

Concepto	Egresos					Subejercicio
	Aprobado	Ampliaciones / Reducciones	Modificado	Devengado	Pagado	
I. Gasto No Etiquetado	130,081,686.61	1,832,038,733.42	1,962,120,420.03	646,739,088.33	646,724,008.19	1,315,381,331.70
A. Gobierno	0.00	0.00	0.00	0.00	0.00	0.00
a1) Legislación	0.00	0.00	0.00	0.00	0.00	0.00
a2) Justicia	0.00	0.00	0.00	0.00	0.00	0.00
a3) Coordinación de la Política de Gobierno	0.00	0.00	0.00	0.00	0.00	0.00
a4) Relaciones Exteriores	0.00	0.00	0.00	0.00	0.00	0.00
a5) Asuntos Financieros y Hacendarios	0.00	0.00	0.00	0.00	0.00	0.00
a6) Seguridad Nacional	0.00	0.00	0.00	0.00	0.00	0.00
a7) Asuntos de Orden Público y de Seguridad Interior	0.00	0.00	0.00	0.00	0.00	0.00
a8) Otros Servicios Generales	0.00	0.00	0.00	0.00	0.00	0.00
B. Desarrollo Social	130,081,686.61	1,832,038,733.42	1,962,120,420.03	646,739,088.33	646,724,008.19	1,315,381,331.70
b1) Protección Ambiental	0.00	0.00	0.00	0.00	0.00	0.00
b2) Vivienda y Servicios a la Comunidad	0.00	0.00	0.00	0.00	0.00	0.00
b3) Salud	130,081,686.61	1,832,038,733.42	1,962,120,420.03	646,739,088.33	646,724,008.19	1,315,381,331.70
b4) Recreación, Cultura y Otras Manifestaciones Sociales	0.00	0.00	0.00	0.00	0.00	0.00
b5) Educación	0.00	0.00	0.00	0.00	0.00	0.00
b6) Protección Social	0.00	0.00	0.00	0.00	0.00	0.00
b7) Otros Asuntos Sociales	0.00	0.00	0.00	0.00	0.00	0.00
C. Desarrollo Económico	0.00	0.00	0.00	0.00	0.00	0.00
c1) Asuntos Económicos, Comerciales y Laborales en General	0.00	0.00	0.00	0.00	0.00	0.00
c2) Agropecuaria, Silvicultura, Pesca y Caza	0.00	0.00	0.00	0.00	0.00	0.00
c3) Combustibles y Energía	0.00	0.00	0.00	0.00	0.00	0.00
c4) Minería, Manufacturas y Construcción	0.00	0.00	0.00	0.00	0.00	0.00
c5) Transporte	0.00	0.00	0.00	0.00	0.00	0.00
c6) Comunicaciones	0.00	0.00	0.00	0.00	0.00	0.00
c7) Turismo	0.00	0.00	0.00	0.00	0.00	0.00
c8) Ciencia, Tecnología e Innovación	0.00	0.00	0.00	0.00	0.00	0.00
c9) Otras Industrias y Otros Asuntos Económicos	0.00	0.00	0.00	0.00	0.00	0.00
D. Otras no Clasificadas en Funciones Anteriores	0.00	0.00	0.00	0.00	0.00	0.00
d1) Transac. de la Deuda Pública/Costo Financiero de la Deuda	0.00	0.00	0.00	0.00	0.00	0.00
d2) Transf., Part. y Aport. entre Diferentes Niv. y Ord. de Gob.	0.00	0.00	0.00	0.00	0.00	0.00
d3) Saneamiento del Sistema Financiero	0.00	0.00	0.00	0.00	0.00	0.00
d4) Adeudos de Ejercicios Fiscales Anteriores	0.00	0.00	0.00	0.00	0.00	0.00
II. Gasto Etiquetado	4,595,524,638.00	973,755,945.13	5,569,280,583.13	2,182,258,348.49	2,155,137,087.87	3,387,022,234.64
A. Gobierno	0.00	0.00	0.00	0.00	0.00	0.00
a1) Legislación	0.00	0.00	0.00	0.00	0.00	0.00
a2) Justicia	0.00	0.00	0.00	0.00	0.00	0.00
a3) Coordinación de la Política de Gobierno	0.00	0.00	0.00	0.00	0.00	0.00
a4) Relaciones Exteriores	0.00	0.00	0.00	0.00	0.00	0.00
a5) Asuntos Financieros y Hacendarios	0.00	0.00	0.00	0.00	0.00	0.00
a6) Seguridad Nacional	0.00	0.00	0.00	0.00	0.00	0.00
a7) Asuntos de Orden Público y de Seguridad Interior	0.00	0.00	0.00	0.00	0.00	0.00
a8) Otros Servicios Generales	0.00	0.00	0.00	0.00	0.00	0.00
B. Desarrollo Social	4,595,524,638.00	973,755,945.13	5,569,280,583.13	2,182,258,348.49	2,155,137,087.87	3,387,022,234.64
b1) Protección Ambiental	0.00	0.00	0.00	0.00	0.00	0.00
b2) Vivienda y Servicios a la Comunidad	0.00	0.00	0.00	0.00	0.00	0.00
b3) Salud	4,595,524,638.00	973,755,945.13	5,569,280,583.13	2,182,258,348.49	2,155,137,087.87	3,387,022,234.64
b4) Recreación, Cultura y Otras Manifestaciones Sociales	0.00	0.00	0.00	0.00	0.00	0.00
b5) Educación	0.00	0.00	0.00	0.00	0.00	0.00
b6) Protección Social	0.00	0.00	0.00	0.00	0.00	0.00
b7) Otros Asuntos Sociales	0.00	0.00	0.00	0.00	0.00	0.00
C. Desarrollo Económico	0.00	0.00	0.00	0.00	0.00	0.00
c1) Asuntos Económicos, Comerciales y Laborales en General	0.00	0.00	0.00	0.00	0.00	0.00
c2) Agropecuaria, Silvicultura, Pesca y Caza	0.00	0.00	0.00	0.00	0.00	0.00
c3) Combustibles y Energía	0.00	0.00	0.00	0.00	0.00	0.00
c4) Minería, Manufacturas y Construcción	0.00	0.00	0.00	0.00	0.00	0.00
c5) Transporte	0.00	0.00	0.00	0.00	0.00	0.00
c6) Comunicaciones	0.00	0.00	0.00	0.00	0.00	0.00
c7) Turismo	0.00	0.00	0.00	0.00	0.00	0.00
c8) Ciencia, Tecnología e Innovación	0.00	0.00	0.00	0.00	0.00	0.00
c9) Otras Industrias y Otros Asuntos Económicos	0.00	0.00	0.00	0.00	0.00	0.00
D. Otras no Clasificadas en Funciones Anteriores	0.00	0.00	0.00	0.00	0.00	0.00
d1) Transac. de la Deuda Pública/Costo Financiero de la Deuda	0.00	0.00	0.00	0.00	0.00	0.00
d2) Transf., Part. y Aport. entre Diferentes Niv. y Ord. de Gob.	0.00	0.00	0.00	0.00	0.00	0.00
d3) Saneamiento del Sistema Financiero	0.00	0.00	0.00	0.00	0.00	0.00
d4) Adeudos de Ejercicios Fiscales Anteriores	0.00	0.00	0.00	0.00	0.00	0.00
III. Total de Egresos	4,725,606,324.61	2,805,794,678.55	7,531,401,003.16	2,828,997,436.82	2,801,861,096.06	4,702,403,566.34


 Lic. Samuel Silvan Olán
 Director de Administración y Finanzas

NOMBRE DEL ENTE PÚBLICO : Instituto de Salud
Estado Analítico del Ejercicio del Presupuesto de Egresos Detallado – LDF 6d.
Clasificación de Servicios Personales por Categoría
Del 1 de Enero al 30 de junio de 2019
(PESOS)

Concepto	Egresos					Subejercicio
	Aprobado	Ampliaciones / Reducciones	Modificado	Devengado	Pagado	
I. Gasto No Etiquetado	80,501,456.45	1,000,898,447.59	1,081,399,904.04	449,533,489.35	449,518,409.21	631,866,414.69
A. Personal Administrativo y de Servicio Público	0.00	0.00	0.00	0.00	0.00	0.00
B. Magisterio	0.00	0.00	0.00	0.00	0.00	0.00
C. Servicios de Salud	80,501,456.45	1,000,898,447.59	1,081,399,904.04	449,533,489.35	449,518,409.21	631,866,414.69
c1) Personal Administrativo	21,151,436.44	159,158,002.21	180,309,438.62	61,327,670.54	61,327,670.54	118,981,768.08
c2) Personal Médico, Paramédico y Afín	59,350,020.04	841,740,445.38	901,090,465.42	388,205,818.81	388,190,738.67	512,884,646.61
D. Seguridad Pública	0.00	0.00	0.00	0.00	0.00	0.00
E. Gastos Asociados a la Implementación de Nuevas Leyes Federales o Reformas a las mismas	0.00	0.00	0.00	0.00	0.00	0.00
Nombre del Programa o Ley 1	0.00	0.00	0.00	0.00	0.00	0.00
F. Sentencias Laborales Definitivas	0.00	0.00	0.00	0.00	0.00	0.00
II. Gasto Etiquetado	2,985,963,762.00	845,438,917.98	3,831,402,679.98	1,940,362,217.38	1,913,240,956.76	1,891,040,462.60
A. Personal Administrativo y de Servicio Público	0.00	0.00	0.00	0.00	0.00	0.00
B. Magisterio	0.00	0.00	0.00	0.00	0.00	0.00
C. Servicios de Salud	2,985,963,762.00	845,438,917.98	3,831,402,679.98	1,940,362,217.38	1,913,240,956.76	1,891,040,462.60
c1) Personal Administrativo	667,654,784.60	116,974,665.08	784,629,449.68	379,954,124.40	374,532,888.30	404,675,325.28
c2) Personal Médico, Paramédico y Afín	2,318,308,977.40	728,464,252.90	3,046,773,230.30	1,560,408,092.98	1,538,708,068.46	1,486,365,137.32
D. Seguridad Pública	0.00	0.00	0.00	0.00	0.00	0.00
E. Gastos Asociados a la Implementación de Nuevas Leyes Federales o Reformas a las mismas	0.00	0.00	0.00	0.00	0.00	0.00
Nombre del Programa o Ley 1	0.00	0.00	0.00	0.00	0.00	0.00
F. Sentencias Laborales Definitivas	0.00	0.00	0.00	0.00	0.00	0.00
III. Total del Gasto en Servicios Personales	3,066,465,218.45	1,846,337,365.57	4,912,802,584.02	2,389,895,706.73	2,362,759,365.97	2,522,906,877.29

Lic. Samuel Silvan Olán
 Director de Administración y Finanzas

APLICACIÓN DEL PRESUPUESTO TOTAL POR RUBROS

Del 1 de Enero al 30 de Junio del 2019

21120640 INSTITUTO DE SALUD

CONCEPTO	PRESUPUESTO DE EGRESOS					
	APROBADO ANUAL	MODIFICADO	COMPROMETIDO	DEVENGADO	EJERCIDO	PAGADO
RECURSOS PRESUPUESTARIOS						
1000 Servicios Personales	3,006,338,449.46	4,852,675,815.03	2,389,895,706.73	2,389,895,706.73	2,362,759,365.97	2,362,759,365.97
2000 Materiales y Suministros	1,389,137,861.62	1,381,341,724.18	179,529,764.82	179,529,764.82	179,529,764.82	179,529,764.82
3000 Servicios Generales	297,530,006.09	1,270,610,045.75	249,279,093.27	249,279,093.27	249,279,093.27	249,279,093.27
4000 Transferencias, Asignaciones, Subsidios y Otras Ayudas	160,942.44	11,828,863.00	8,518,000.00	8,518,000.00	8,518,000.00	8,518,000.00
5000 Bienes Muebles, Inmuebles e Intangibles	136,443.00	14,110,655.20	1,774,872.00	1,774,872.00	1,774,872.00	1,774,872.00
7000 Inversiones Financieras y Otras Provisiones	32,302,622.00	833,900.00				
Subtotal	4,725,606,324.61	7,531,401,003.16	2,828,997,436.82	2,828,997,436.82	2,801,861,096.06	2,801,861,096.06
RECURSOS PROPIOS						
1000 Servicios Personales						
2000 Materiales y Suministros						
3000 Servicios Generales						
4000 Transferencias, Asignaciones, Subsidios y Otras Ayudas						
Subtotal						
RECURSOS AJENOS						
1000 Servicios Personales						
2000 Materiales y Suministros						
3000 Servicios Generales						
4000 Transferencias, Asignaciones, Subsidios y Otras Ayudas						
Subtotal						
RECURSOS FEDERALES NO PRESUPUESTARIOS						
1000 Servicios Personales						
2000 Materiales y Suministros						
3000 Servicios Generales						
4000 Transferencias, Asignaciones, Subsidios y Otras Ayudas						
5000 Bienes Muebles, Inmuebles e Intangibles						
6000 Inversión Pública						
Subtotal						
TOTAL	4,725,606,324.61	7,531,401,003.16	2,828,997,436.82	2,828,997,436.82	2,801,861,096.06	2,801,861,096.06

L.A. SAMUEL SILVAN OLÁN

DIRECTOR DE ADMINISTRACIÓN Y FINANZAS

C.P. ROBERTO CORDERO GUTIERREZ

SUBDIRECTOR DE RECURSOS FINANCIEROS

ANÁLISIS DE LAS PRINCIPALES VARIACIONES Y ADECUACIONES AL PRESUPUESTO DE EGRESOS

Del 1 de Enero al 30 de Junio del 2019

21120640 INSTITUTO DE SALUD

PRESUPUESTO DE EGRESOS				VARIACIÓN EN RELACIÓN AL:	
APROBADO ANUAL	AMPLIACIONES / REDUCCIONES	MODIFICADO	DEVENGADO	APROBADO ANUAL	%
1	2	3=1+2	4	5 = 4-1	
4,725,606,324.61	2,805,794,678.55	7,531,401,003.16	2,828,997,436.82	-1,896,608,887.79	-40.1

La variación de \$1,896,608,887.79 que representa este organismo publico corresponde a recursos pendientes por devengar; mismos que serán para cubrir el pago de materiales y suministros, servicios generales y transferencias, asignaciones, subsidios y otras ayudas; recursos que fueron necesarios para garantizar y fortalecer la atención médica que se otorgan a través de la atención médica de primer y segundo nivel. Existen fuentes de financiamiento que están en proceso de licitación por lo que se está en espera la documentación comprobatoria para poder afectar el gasto devengado.

Integración de las variaciones a nivel Fuente de Financiamiento, Ramo y Programa o Fondo:

Fuente de Financiamiento: 1A01 Ingresos Estatales

Ramo: A1 Ingresos Estatales

Programa o Fondo: 01 Ingresos Estatales: La variación de \$102,901,621.31; que presenta este Programa o Fondo corresponden a recursos devengados; mismos que se destinaron para cubrir el pago de los capítulos 200,300 y 4000; Materiales y Útiles de Oficina, Productos Alimenticios para Personas, Servicios Relacionados con Certificación de Procesos, Servicios Integrales, Gastos de Orden Social y Cultural, Congresos y Convenciones, mediante el proyecto: Administración, Atención Médica de Segundo Nivel, Cuotas de recuperación, Servicio Integral de Fortalecimiento Médico y Logística de Distribución de Medicamentos y Material de Curación, y Servicio Integral de Sanitización.

Fuente de Financiamiento: 5811 Fondo General de Participaciones

Ramo: 28 Participaciones a Entidades Federativas y Municipios

Programa o Fondo: 01 Fondo General de Participaciones: La variación de \$514,582,157.56; que presenta este Programa o Fondo corresponden a recursos devengados; mismos que se destinaron para cubrir el pago del capítulo 1000: Sueldo al Personal de Base en Área Médica, Paramédica y Afín, Sueldo al Personal de Base en Área Administrativa en Salud, Sueldo al Personal de Confianza en Área Médica, Paramédica y Afín, Sueldo al Personal de Confianza en Área Administrativa en Salud, Sueldo al Personal Eventual en Área Médica, Paramédica y Afín, Aguinaldo o Gratificación de Fin de Año en Área Médica, Paramédica y Afín, Compensaciones por Servicios Especiales en Área Médica, Paramédica y Afín, Otros Gastos por Responsabilidades y Penas, Multas, Accesorios y Actualizaciones. Mediante los proyectos: Administración, Unidad a la Atención a la Salud Mental San Agustín, Administración Estatal (203 plazas y nómina de complemento de sueldos), Fortalecer la Capacidad Resolutiva de los Servicios de Salud.

Fuente de Financiamiento: 5814 Fondo de Fiscalización y Recaudación

Ramo: 28 Participaciones a Entidades Federativas y Municipios

Programa o Fondo: 01 Fondo de Fiscalización y Recaudación: La variación de \$(60,126,768.99); que presenta este Programa o Fondo corresponden a recursos por devengar; mismos que serán para cubrir el pago del capítulo 3000; Impuesto Sobre Nóminas y Otros que se Deriven de una Relación Laboral en Área Médica, Paramédica y Afín Y Impuesto Sobre Nóminas y Otros que se Deriven de una Relación Laboral en Área Administrativa en Salud, mediante los proyectos; Administración, Administración Estatal (203 Plazas y Nómina de Complemento de Sueldos) y Unidad a la Atención a la Salud Mental San Agustín.

Fuente de Financiamiento: 5817 Impuesto a la Venta Final de Gasolina y Diesel

Ramo: 28 Participaciones a Entidades Federativas y Municipios

Programa o Fondo: 01 Impuesto a la Venta Final de Gasolina y Diesel: La variación de \$(40,699,608.16); que presenta este Programa o Fondo corresponden a recursos por devengar; mismos que serán para cubrir el pago de los capítulos 2000,3000 y 7000; Materiales y Útiles de Oficina, Productos Alimenticios para Personas, Medicinas y Productos Farmacéuticos, Materiales, Accesorios y Suministros Médicos, Otros Productos Químicos, Combustibles, Servicio de Energía Eléctrica, Servicio de Agua, Servicios de Lavandería, Limpieza, Higiene y Fumigación, Erogaciones Complementarias, y Subcontratación de Servicios con Terceros, mediante los proyectos; Administración, Prevención y Control del VIH/SIDA e ITS y Unidad a la Atención a la Salud Mental San Agustín

ANÁLISIS DE LAS PRINCIPALES VARIACIONES Y ADECUACIONES AL PRESUPUESTO DE EGRESOS

Del 1 de Enero al 30 de Junio del 2019

21120640 INSTITUTO DE SALUD

PRESUPUESTO DE EGRESOS				VARIACIÓN EN RELACIÓN AL:	
APROBADO ANUAL	AMPLIACIONES / REDUCCIONES	MODIFICADO	DEVENGADO	APROBADO ANUAL	%
1	2	3=1+2	4	5 = 4-1	

Fuente de Financiamiento: 5822 Fondo de Aportaciones para los Servicios de Salud (FASSA) **Ramo:** 33 Aportaciones Federales para Entidades Federativas y Municipios

Programa o Fondo: 01 FASSA. Ramo 33 -I002: La variación de \$(2,436,351,428.05) que representa este Programa o Fondo corresponde a recursos por devengar, mismos que serán para cubrir el pago de los capítulos 1000,2000,3000 y 4000, Sueldo al Personal de Base en Área Médica, Paramédica y Afín, Sueldo al Personal de Base en Área Administrativa en Salud, Sueldo al Personal Eventual en Área Médica, Paramédica y Afín, Sueldo al Personal Interino en Área Médica, Paramédica y Afín, Prima Quinquenal por Años de Serv. Efectivos Prestados en Área Médica, Paramédica y Afín, Primas de Vacaciones y Dominical en Área Médica, Paramédica y Afín, Aguinaldo o Gratificación de Fin de Año en Área Médica, Paramédica y Afín, Compensaciones por Servicios Especiales en Área Médica, Paramédica y Afín, Compensaciones por Servicios Especiales en Área Administrativa en Salud, Materiales y Útiles de Oficina, Materiales y Útiles de Impresión y Reproducción. Materiales y Útiles Consumibles para el Procesamiento en Equipos y Bienes Informáticos, Material de Limpieza, Productos Alimenticios para Personas, Medicinas y Productos Farmacéuticos, Combustibles, Vestuario y Uniformes, Pasajes Nacionales Aéreos, Pasajes Nacionales Terrestres, Viáticos Nacionales. y Otros Impuestos y Derechos, mediante los proyectos; Administración, Administración (Gastos de Operación), Atención Médica de Primer Nivel, Atención Médica de Segundo Nivel, Combatir las Enfermedades Transmitidas por Vector (Dengue, Paludismo, Leishmaniasis, Oncocercosis, Chagas), Fortalecer la Capacidad Resolutiva de los Servicios de Salud.

Fuente de Financiamiento: 5931 Programas Sujetos a Reglas de Operación **Ramo:** 12 Salud

Programa o Fondo: 01 PROSPERA Programa de Inclusión Social. Ramo 12 - S072: La variación de \$23,085,138.54 que representa este Programa o Fondo corresponde a recursos devengados; mismos que se destinaron para cubrir el pago de los capítulos 2000,3000,4000 y 5000 ; Material Eléctrico y Electrónico., Lubricantes y Aditivos, Vestuario y Uniformes, Refacciones y Accesorios Menores de Equipo de Transporte, Viáticos Nacionales, Ayudas a Organizaciones y Personas (Ayudas Culturales y Sociales) y Instrumental Médico y de Laboratorio.

Integración de la Modificación al Presupuesto de Egresos (Ampliaciones/Reducciones)

Ampliación Líquida por un monto de \$2,805,794,678.55, el incremento en los capítulos del gasto se debe a la autorización de los recursos provenientes de programas con fuente de financiamiento 5811, 5833, 5931 mediante Atención médica de segundo nivel, Afaspe y Regularización de Saldos Disponibles en el Ejercicio Presupuestal 2018, en los capítulos 1000,2000, 3000 y 5000 recursos para el pago de Materiales y Útiles de Oficina, Material de Limpieza, Productos Alimenticios para Personas, Medicinas y Productos Farmacéuticos, Materiales, Accesorios y Suministros Médicos y Servicios Integrales.

L.A. SAMUEL SILVAN OLÁN

DIRECTOR DE ADMINISTRACIÓN Y FINANZAS

C.P. ROBERTO CORDERO GUTIERREZ

SUBDIRECTOR DE RECURSOS FINANCIEROS

**ANÁLISIS DE LA RAZÓN DEL AVANCE % DEL PRESUPUESTO DEVENGADO EN RELACIÓN AL PRESUPUESTO MINISTRADO
INFORME DE AVANCE DE GESTIÓN FINANCIERA**

Del 1 de Enero al 30 de Junio del 2019

21120640 INSTITUTO DE SALUD

Razones de lo que representa el avance % del Presupuesto Devengado en relación al Presupuesto Ministrado.

El **59.43%** representa un avance regular, debido a la falta de operaciones registradas ya que no se tuvo la documentación comprobatoria de los gastos en tiempo y forma, así mismo la autorización de los recursos se realizaron a finales del mes por lo cual no fue oportuno realizar la captura de las operaciones correspondientes a Servicios Personales y Gastos de Operación, para cubrir el pago de Sueldo al Personal de Base en Área Administrativa en Salud, Sueldo al Personal Eventual en Área Administrativa en Salud, Materiales y Útiles de Oficina, Material de Limpieza, Medicinas y Productos Farmacéuticos, Materiales, Accesorios y Suministros Médicos, Combustibles; recursos que fueron necesarios para garantizar y fortalecer la atención médica que se otorgan a través de la atención médica de primer y segundo nivel.

L.A. SAMUEL SILVAN OLÁN



DIRECTOR DE ADMINISTRACION Y FINANZAS

C.P. ROBERTO CORDERO GUTIERREZ



SUBDIRECTOR DE RECURSOS FINANCIEROS

ANÁLISIS DEL CAPITULO 9000.- DEUDA PUBLICA (ADEFAS)

Del 1 de Enero al 30 de Junio del 2019

21120640 INSTITUTO DE SALUD

TIPO DE GASTO/ CONCEPTO DE GASTO/ PARTIDA ESPECÍFICA DEL GASTO	PRESUPUESTO DE EGRESOS			REFERENCIA	ORIGEN / DESTINO DEL GASTO
	APROBADO ANUAL	MODIFICADO	DEVENGADO		
	NO APLICA				
TOTAL					

L.A. SAMUEL SILVAN OLÁN



DIRECTOR DE ADMINISTRACIÓN Y FINANZAS

C.P. ROBERTO CORDERO GUTIERREZ



SUBDIRECTOR DE RECURSOS FINANCIEROS

ANÁLISIS DE LOS RECURSOS FEDERALES ETIQUETADOS POR FUENTE DE FINANCIAMIENTO, RAMO Y PROGRAMA O FONDO

Del 1 de Enero al 30 de Junio del 2019

21120640 INSTITUTO DE SALUD

FUENTE DE FINANCIAMIENTO - RAMO - PROGRAMA O FONDO - ANÁLISIS DEL EJERCICIO DEL GASTO

5822 FONDO DE APORTACIONES PARA LOS SERVICIOS DE SALUD (FASSA)

5822 33 Aportaciones Federales para Entidades Federativas y Municipios

01 FASSA. Ramo 33 - I002

Mediante este programa se destinaron recursos por la cantidad de 2,159.2 millones de pesos, mismos que se orientaron para el pago de Servicios Personales y Gastos de Operación en los capítulos 1000,2000,3000 (Sueldo al Personal de Base en Área Médica, Paramédica y Afín., Sueldo al Personal de Base en Área Administrativa en Salud, Prima Quinquenal por Años de Servicios Efectivos Prestados en Área Administrativa en Salud., Aguinaldo o Gratificación de Fin de Año en Área Médica, Paramédica y Afín., Compensaciones por Servicios Especiales en Área Médica, Paramédica y Afín., Aportaciones al ISSSTE en Área Médica, Paramédica y Afín, Despensa en Área Médica, Paramédica y Afín., Estímulos al Personal en Área Médica, Paramédica y Afín, Materiales y Útiles de Oficina, Materiales y Útiles de Impresión y Reproducción, Material para el Desarrollo de la Información, Material de Limpieza, Medicinas y Productos Farmacéuticos. Materiales, Accesorios y Suministros Médicos, Combustibles, Mantenimiento, Conservación y Reparación de Vehículos Terrestres, Aéreos, Marítimos, Lacustres y Fluviales y Viáticos Nacionales; a través de los proyectos: Administración, Administración (Gastos de Operación), Atención Médica de Primer Nivel, Atención Médica de Segundo Nivel y Combatir las Enfermedades Transmitidas por Vector (Dengue, Paludismo, Leishmaniasis, Oncocercosis, Chagas), Fortalecer la Capacidad Resolutiva de los Servicios de Salud. y Regularización de Saldos Disponibles en el Ejercicio Presupuestal 2018.

5931 PROGRAMAS SUJETOS A REGLAS DE OPERACIÓN

5931 12 Salud

01 PROSPERA Programa de Inclusión Social Ramo 12 - S072

Con una inversión de 23.02 millones de pesos, recursos destinados para el pago de Material Eléctrico y Electrónico, Lubricantes y Aditivos, Vestuario y Uniformes, Refacciones y Accesorios para Equipo de Cómputo y Telecomunicaciones, Mantenimiento, Conservación y Reparación de Vehículos Terrestres, Aéreos, Marítimos, Lacustres y Fluviales, Ayudas a Organizaciones y Personas (Ayudas Culturales y Sociales); a través del proyecto: Regularización de Saldos Disponibles en el Ejercicio Presupuestal 2018.

L.A. SAMUEL SILVAN OLÁN


DIRECTOR DE ADMINISTRACION Y FINANZAS

C.P. ROBERTO CORDERO GUTIERREZ


SUBDIRECTOR DE RECURSOS FINANCIEROS

ANÁLISIS DE LOS PROYECTOS DE GASTO DE CAPITAL CON MAYOR IMPACTO

Del 1 de Enero al 30 de Junio del 2019

21120640 INSTITUTO DE SALUD

PROYECTO ESTRATÉGICO	MONTO DEVENGADO	ORIGEN DEL RECURSO	ACCIONES Y DESTINO DEL GASTO	BENEFICIARIO
TOTAL	1,774,872.00			
Regularización de Saldos Disponibles en el Ejercicio Presupuestal 2018.	1,774,872.00	5931	Regularización de Saldos Disponibles en el Ejercicio Presupuestal 2018.	Habitantes

L.A. SAMUEL SILVAN OLÁN

DIRECTOR DE ADMINISTRACION Y FINANZAS

C.P. ROBERTO CORDERO GUTIERREZ

SUBDIRECTOR DE RECURSOS FINANCIEROS

CAPÍTULOS / CONCEPTOS	PRESUPUESTO AUTORIZADO				COMPROMETIDO	DEVENGADO	EJERCIDO	PAGADO	CRÉDITO DISPONIBLE PARA COMPROMETER (Modificado-Comprometido)	CRÉDITO DISPONIBLE (Modificado-Devengado)
	PRESUPUESTO DE EGRESOS APROBADO	AMPLIACIONES	REDUCCIONES	MODIFICADO						
TOTAL	2,205,972,361.23	3,426,051,653.76	871,358,444.57	4,760,665,570.42	2,828,997,436.82	2,828,997,436.82	2,801,861,096.06	2,801,861,096.06	1,931,668,133.60	1,931,668,133.60
Servicios Personales.	1,371,848,612.56	2,375,230,453.70	539,945,115.34	3,207,133,950.92	2,389,895,706.73	2,389,895,706.73	2,362,759,365.97	2,362,759,365.97	817,238,244.19	817,238,244.19
Remuneraciones al Personal de Carácter Permanente.	596,582,475.42	80,138,668.68	56,810,137.62	619,911,006.48	488,995,562.86	488,995,562.86	488,995,562.86	488,995,562.86	130,915,443.62	130,915,443.62
Remuneraciones al Personal de Carácter Transitorio.	69,104,845.68	2,004,797,332.77	469,334,977.72	1,604,567,200.73	1,008,967,865.95	1,008,967,865.95	1,008,967,865.95	1,008,967,865.95	595,599,334.78	595,599,334.78
Remuneraciones Adicionales y Especiales.	545,195,449.75	131,163,040.52	0.00	676,358,490.27	651,681,072.94	651,681,072.94	651,681,072.94	651,681,072.94	24,677,417.33	24,677,417.33
Seguridad Social.	115,998,237.77	5,216,299.97	13,800,000.00	107,414,537.74	71,429,676.10	71,429,676.10	44,323,495.62	44,323,495.62	35,984,861.64	35,984,861.64
Otras Prestaciones Sociales y Económicas.	44,820,341.94	0.00	0.00	44,820,341.94	44,226,942.00	44,226,942.00	44,226,942.00	44,226,942.00	593,399.94	593,399.94
Pago de Estímulos a Servidores Públicos.	147,262.00	153,915,111.76	0.00	154,062,373.76	124,594,586.88	124,594,586.88	124,564,426.60	124,564,426.60	29,467,786.88	29,467,786.88
Materiales y Suministros.	689,928,014.42	276,150,723.79	231,045,776.13	735,032,962.08	179,529,764.82	179,529,764.82	179,529,764.82	179,529,764.82	555,503,197.26	555,503,197.26
Materiales de Administración, Emisión de Documentos y Artículos Oficiales.	496,966,645.50	98,510,116.66	119,061,438.81	476,415,323.35	40,300,942.07	40,300,942.07	40,300,942.07	40,300,942.07	436,114,381.28	436,114,381.28
Alimentos y Utensilios.	11,978,359.06	81,502,627.13	1,759,873.95	91,721,112.24	80,674,054.40	80,674,054.40	80,674,054.40	80,674,054.40	11,047,057.84	11,047,057.84
Materias Primas y Materiales de Producción y Comercialización	0.00	2,500.00	0.00	2,500.00	2,500.00	2,500.00	2,500.00	2,500.00	0.00	0.00
Materiales y Artículos de Construcción y de Reparación.	4,639,813.02	1,769,744.43	2,082,094.02	4,327,463.43	1,576,551.69	1,576,551.69	1,576,551.69	1,576,551.69	2,750,911.74	2,750,911.74
Productos Químicos, Farmacéuticos y de Laboratorio.	133,029,660.69	51,246,463.23	100,002,274.78	84,273,849.14	34,851,596.39	34,851,596.39	34,851,596.39	34,851,596.39	49,422,252.75	49,422,252.75
Combustibles, Lubricantes y Aditivos.	27,213,967.17	32,021,318.19	7,859,702.34	51,375,583.02	15,247,127.23	15,247,127.23	15,247,127.23	15,247,127.23	36,128,455.79	36,128,455.79
Vestuario, Blancos, Prendas de Protección y Artículos Deportivos.	11,187,368.00	5,930,719.92	198,925.00	16,919,162.92	1,929,542.46	1,929,542.46	1,929,542.46	1,929,542.46	14,989,620.46	14,989,620.46
Herramientas, Refacciones y Accesorios Menores.	4,912,200.98	5,167,234.23	81,467.23	9,997,967.98	4,947,450.58	4,947,450.58	4,947,450.58	4,947,450.58	5,050,517.40	5,050,517.40
Servicios Generales.	140,044,423.29	753,581,088.51	96,216,242.14	797,409,269.66	249,279,093.27	249,279,093.27	249,279,093.27	249,279,093.27	548,130,176.39	548,130,176.39
Servicios Básicos.	16,356,446.70	34,388,789.17	4,316,954.01	46,428,281.86	40,003,666.61	40,003,666.61	40,003,666.61	40,003,666.61	6,424,615.25	6,424,615.25
Servicios de Arrendamiento.	4,626,397.54	27,687,695.90	496,443.26	31,817,650.18	23,163,550.90	23,163,550.90	23,163,550.90	23,163,550.90	8,654,099.28	8,654,099.28
Servicios Profesionales, Científicos, Técnicos y Otros Servicios.	5,981,928.50	178,842,007.57	18,759,183.02	166,064,753.05	98,794,240.70	98,794,240.70	98,794,240.70	98,794,240.70	67,270,512.35	67,270,512.35
Servicios Financieros, Bancarios y Comerciales.	382,150.04	57,757.98	4,750.02	435,158.00	9,848.00	9,848.00	9,848.00	9,848.00	425,310.00	425,310.00
Servicios de Instalación, Reparación, Mantenimiento y Conservación.	14,098,748.99	17,177,147.04	1,069,120.88	30,206,775.15	14,075,976.67	14,075,976.67	14,075,976.67	14,075,976.67	16,130,798.48	16,130,798.48
Servicios de Comunicación Social y Publicidad.	524,657.52	23,342,729.09	23,250,512.95	616,873.66	94,566.88	94,566.88	94,566.88	94,566.88	522,306.78	522,306.78
Servicios de Traslado y Viáticos.	71,978,095.26	74,531,522.77	36,315,672.58	110,193,945.45	39,447,486.66	39,447,486.66	39,447,486.66	39,447,486.66	70,746,458.79	70,746,458.79
Servicios Oficiales.	4,209,742.62	51,339,422.42	11,129,287.15	44,419,877.89	29,728,710.64	29,728,710.64	29,728,710.64	29,728,710.64	14,691,167.25	14,691,167.25
Otros Servicios Generales.	21,886,256.12	346,214,016.57	874,318.27	367,225,954.42	3,961,046.21	3,961,046.21	3,961,046.21	3,961,046.21	363,264,908.21	363,264,908.21
Transferencias, Asignaciones, Subsidios y Otras Ayudas.	0.00	10,211,708.96	0.00	10,211,708.96	8,518,000.00	8,518,000.00	8,518,000.00	8,518,000.00	1,693,708.96	1,693,708.96
Subsidios y Subvenciones.	0.00	0.00	0.00	0.00	0.00	0.00	0.00	0.00	0.00	0.00
Ayudas Sociales.	0.00	10,211,708.96	0.00	10,211,708.96	8,518,000.00	8,518,000.00	8,518,000.00	8,518,000.00	1,693,708.96	1,693,708.96
Bienes Muebles, Inmuebles e Intangibles.	0.00	10,877,678.80	0.00	10,877,678.80	1,774,872.00	1,774,872.00	1,774,872.00	1,774,872.00	9,102,806.80	9,102,806.80
Mobiliario y Equipo de Administración.	0.00	2,197,430.00	0.00	2,197,430.00	0.00	0.00	0.00	0.00	2,197,430.00	2,197,430.00
Mobiliario y Equipo Educativo y Recreativo.	0.00	160,205.00	0.00	160,205.00	0.00	0.00	0.00	0.00	160,205.00	160,205.00
Equipo e Instrumental Médico y de Laboratorio.	0.00	7,930,043.80	0.00	7,930,043.80	1,774,872.00	1,774,872.00	1,774,872.00	1,774,872.00	6,155,171.80	6,155,171.80
Vehículos y Equipo de Transporte.	0.00	590,000.00	0.00	590,000.00	0.00	0.00	0.00	0.00	590,000.00	590,000.00




ESTADO DEL EJERCICIO DEL PRESUPUESTO
CIERRE A JUNIO DE 2019
Instituto de Salud

(Pesos)

Fecha de Impresión: 10/07/2019 12:55:09 p.m

CAPÍTULOS / CONCEPTOS	PRESUPUESTO AUTORIZADO				COMPROMETIDO	DEVENGADO	EJERCIDO	PAGADO	CRÉDITO DISPONIBLE PARA COMPROMETER (Modificado-Comprometido)	CRÉDITO DISPONIBLE (Modificado-Devengado)
	PRESUPUESTO DE EGRESOS APROBADO	AMPLIACIONES	REDUCCIONES	MODIFICADO						
Inversiones Financieras y Otras Provisiones.	4,151,310.96	0.00	4,151,310.96	0.00	0.00	0.00	0.00	0.00	0.00	0.00
Provisiones para Contingencias y Otras Erogaciones Especiales.	4,151,310.96	0.00	4,151,310.96	0.00	0.00	0.00	0.00	0.00	0.00	0.00


 Dr. José Manuel Cruz Castellanos
 Secretario de Salud y Director General del Instituto de Salud



GOBIERNO CONSTITUCIONAL DEL ESTADO DE CHIAPAS

SECRETARÍA DE HACIENDA

Analitico de Partidas por Clasificación Administrativa

SISTEMA PRESUPUESTARIO 2019

(PESOS)

CIERRE MENSUAL DE JUNIO

2.1.1.2.0.640 Instituto de Salud

domingo, 20 de junio de 2019

UR	FI	F	SSF	PS	PP	OA	AI	PT	MPIO	COGC	GASTO	TG	TR	FF	SFTE	RM	PF	CP	DM	DESCRIPCIÓN	Presupuesto Aprobado	Modificación Neta	Presupuesto Modificado	Presupuesto Liberado	Presupuesto por Liberar	Presupuesto Ministrado	Presupuesto Comprometido Modificado	Presupuesto Devengado Modificado	Presupuesto Ejercido Modificado	Presupuesto Pagado Modificado	Disponibilidad Financiera Modificada	Disponible Presupuestario Modificado						
Gran Total																					4,725,606,324.61	2,805,794,678.55	7,531,401,003.16	7,530,049,609.41	1,351,393.75	4,760,665,570.42	2,828,997,436.82	2,828,997,436.82	2,801,861,096.06	2,801,861,096.06	1,958,804,474.36	4,701,052,172.59					1,958,804,474.36	4,701,052,172.59
Total																					4,725,606,324.61	2,805,794,678.55	7,531,401,003.16	7,530,049,609.41	1,351,393.75	4,760,665,570.42	2,828,997,436.82	2,828,997,436.82	2,801,861,096.06	2,801,861,096.06	1,958,804,474.36	4,701,052,172.59					1,958,804,474.36	4,701,052,172.59
01	Dirección de Planeación y Desarrollo																				4,685,045.00	1,000,000.00	5,685,045.00	5,685,045.00	0.00	2,643,649.66	40,451.56	40,451.56	40,451.56	2,603,198.10	5,644,593.44					2,603,198.10	5,644,593.44	
01 2 3	Desarrollo Social																				4,685,045.00	1,000,000.00	5,685,045.00	5,685,045.00	0.00	2,643,649.66	40,451.56	40,451.56	40,451.56	2,603,198.10	5,644,593.44					2,603,198.10	5,644,593.44	
01 2 3 4	Salud																				4,685,045.00	1,000,000.00	5,685,045.00	5,685,045.00	0.00	2,643,649.66	40,451.56	40,451.56	40,451.56	2,603,198.10	5,644,593.44					2,603,198.10	5,644,593.44	
01 2 3 4 1	Rectoría del Sistema de Salud																				2,987,000.00	0.00	2,987,000.00	2,987,000.00	0.00	1,371,859.68	39,395.96	39,395.96	39,395.96	1,332,463.72	2,947,604.04					1,332,463.72	2,947,604.04	
01 2 3 4 1 B	Rectoría del sistema de salud																				2,987,000.00	0.00	2,987,000.00	2,987,000.00	0.00	1,371,859.68	39,395.96	39,395.96	39,395.96	1,332,463.72	2,947,604.04					1,332,463.72	2,947,604.04	
01 2 3 4 1 B 019	En Construcción.																				2,987,000.00	0.00	2,987,000.00	2,987,000.00	0.00	1,371,859.68	39,395.96	39,395.96	39,395.96	1,332,463.72	2,947,604.04					1,332,463.72	2,947,604.04	
01 2 3 4 1 B 019 01	Programa de fortalecimiento al servicio de salud																				2,987,000.00	0.00	2,987,000.00	2,987,000.00	0.00	1,371,859.68	39,395.96	39,395.96	39,395.96	1,332,463.72	2,947,604.04					1,332,463.72	2,947,604.04	
01 2 3 4 1 B 019 01 E14	Asignación Normal																				2,987,000.00	0.00	2,987,000.00	2,987,000.00	0.00	1,371,859.68	39,395.96	39,395.96	39,395.96	1,332,463.72	2,947,604.04					1,332,463.72	2,947,604.04	
01 2 3 4 1 B 019 01 E14 A001	Establecer Políticas Públicas y Estrategias para su Implantación.																				1,500,000.00	0.00	1,500,000.00	1,500,000.00	0.00	698,688.51	39,395.96	39,395.96	39,395.96	659,292.55	1,460,604.04					39,395.96	1,460,604.04	
01 2 3 4 1 B 019 01 E14 A001 000	Planeación y Desarrollo en Salud																				1,500,000.00	0.00	1,500,000.00	1,500,000.00	0.00	698,688.51	39,395.96	39,395.96	39,395.96	659,292.55	1,460,604.04					39,395.96	1,460,604.04	
01 2 3 4 1 B 019 01 E14 A001 000 0	2000	Cobertura Estatal																				767,946.00	0.00	767,946.00	767,946.00	0.00	352,239.51	9,895.44	9,895.44	342,344.07	758,050.56					9,895.44	758,050.56	
01 2 3 4 1 B 019 01 E14 A001 000 0	2100	Materiales y Suministros.																				310,235.00	0.17	310,235.17	310,235.17	0.00	142,724.49	0.00	0.00	0.00	142,724.49					0.00	310,235.17	
01 2 3 4 1 B 019 01 E14 A001 000 0	211	Materiales de Administración, Emisión de Documentos y Artículos Oficiales.																				105,449.00	0.17	105,449.17	105,449.17	0.00	52,724.49	0.00	0.00	0.00	52,724.49					0.00	105,449.17	
01 2 3 4 1 B 019 01 E14 A001 000 0	21101 1 2 5822 5 33 01 2011	Materiales, Útiles y Equipos Menores de Oficina.																				105,449.00	0.17	105,449.17	105,449.17	0.00	52,724.49	0.00	0.00	0.00	52,724.49					0.00	105,449.17	
01 2 3 4 1 B 019 01 E14 A001 000 0	214	Materiales, Útiles y Equipos Menores de Tecnologías de la Información y Comunicaciones.																				204,786.00	0.00	204,786.00	204,786.00	0.00	90,000.00	0.00	0.00	0.00	90,000.00					0.00	204,786.00	
01 2 3 4 1 B 019 01 E14 A001 000 0	21401 1 2 5822 5 33 01 2011	Materiales y Útiles Consumibles para el Procesamiento en Equipos y Bienes Informáticos.																				204,786.00	0.00	204,786.00	204,786.00	0.00	90,000.00	0.00	0.00	0.00	90,000.00					0.00	204,786.00	
01 2 3 4 1 B 019 01 E14 A001 000 0	2200	Alimentos y Utensilios.																				65,708.00	0.00	65,708.00	65,708.00	0.00	28,604.00	0.00	0.00	0.00	28,604.00					0.00	65,708.00	
01 2 3 4 1 B 019 01 E14 A001 000 0	221	Productos Alimenticios para Personas.																				51,000.00	0.00	51,000.00	51,000.00	0.00	21,250.00	0.00	0.00	0.00	21,250.00					0.00	51,000.00	
01 2 3 4 1 B 019 01 E14 A001 000 0	22111 1 2 5822 5 33 01 2011	Productos Alimenticios para Personas.																				51,000.00	0.00	51,000.00	51,000.00	0.00	21,250.00	0.00	0.00	0.00	21,250.00					0.00	51,000.00	
01 2 3 4 1 B 019 01 E14 A001 000 0	223	Utensilios para el Servicio de Alimentación.																				14,708.00	0.00	14,708.00	14,708.00	0.00	7,354.00	0.00	0.00	0.00	7,354.00					0.00	14,708.00	
01 2 3 4 1 B 019 01 E14 A001 000 0	22301 1 2 5822 5 33 01 2011	Utensilios para el Servicio de Alimentación.																				14,708.00	0.00	14,708.00	14,708.00	0.00	7,354.00	0.00	0.00	0.00	7,354.00					0.00	14,708.00	
01 2 3 4 1 B 019 01 E14 A001 000 0	2600	Combustibles, Lubricantes y Aditivos.																				311,803.00	-0.17	311,802.83	311,802.83	0.00	140,811.01	1,486.09	1,486.09	1,486.09	139,324.92					1,486.09	310,316.74	
01 2 3 4 1 B 019 01 E14 A001 000 0	261	Combustibles, Lubricantes y Aditivos.																				311,803.00	-0.17	311,802.83	311,802.83	0.00	140,811.01	1,486.09	1,486.09	1,486.09	139,324.92					1,486.09	310,316.74	
01 2 3 4 1 B 019 01 E14 A001 000 0	26111 1 2 5822 5 33 01 2011	Combustibles.																				301,803.00	-0.17	301,802.83	301,802.83	0.00	135,811.00	0.00	0.00	0.00	135,811.00					0.00	301,802.83	
01 2 3 4 1 B 019 01 E14 A001 000 0	26112 1 2 5822 5 33 01 2011	Lubricantes y Aditivos.																				10,000.00	0.00	10,000.00	10,000.00	0.00	5,000.01	1,486.09	1,486.09	1,486.09	3,513.92					1,486.09	8,513.91	
01 2 3 4 1 B 019 01 E14 A001 000 0	2900	Herramientas, Refacciones y Accesorios Menores.																				80,200.00	0.00	80,200.00	80,200.00	0.00	40,100.01	8,409.35	8,409.35	8,409.35	31,690.66					8,409.35	71,790.65	
01 2 3 4 1 B 019 01 E14 A001 000 0	296	Refacciones y Accesorios Menores de Equipo de Transporte.																				80,200.00	0.00	80,200.00	80,200.00	0.00	40,100.01	8,409.35	8,409.35	8,409.35	31,690.66					8,409.35	71,790.65	
01 2 3 4 1 B 019 01 E14 A001 000 0	29601 1 2 5822 5 33 01 2011	Refacciones y Accesorios Menores de Equipo de Transporte.																				80,200.00	0.00	80,200.00	80,200.00	0.00	40,100.01	8,409.35	8,409.35	8,409.35	31,690.66					8,409.35	71,790.65	
01 2 3 4 1 B 019 01 E14 A001 000 0	3000	Servicios Generales.																				732,054.00	0.00	732,054.00	732,054.00	0.00	346,449.00	29,500.52	29,500.52	29,500.52	29,500.52					29,500.52	702,553.48	
01 2 3 4 1 B 019 01 E14 A001 000 0	3400	Servicios Financieros, Bancarios y Comerciales.																				8,500.00	0.00	8,500.00	8,500.00	0.00	8,500.00	0.00	0.00	0.00	8,500.00					0.00	8,500.00	
01 2 3 4 1 B 019 01 E14 A001 000 0	345	Seguro de Bienes Patrimoniales.																				8,500.00	0.00	8,500.00	8,500.00	0.00	8,500.00	0.00	0.00	0.00	8,500.00					0.00	8,500.00	
01 2 3 4 1 B 019 01 E14 A001 000 0	34501 1 2 5822 5 33 01 2011	Seguro de Bienes Patrimoniales.																				8,500.00	0.00	8,500.00	8,500.00	0.00	8,500.00	0.00	0.00	0.00	8,500.00					0.00	8,500.00	
01 2 3 4 1 B 019 01 E14 A001 000 0	3500	Servicios de Instalación, Reparación, Mantenimiento y Conservación.																				30,000.00	0.00	30,000.00	30,000.00	0.00	15,000.00	0.00	0.00	0.00	15,000.00					0.00	30,000.00	
01 2 3 4 1 B 019 01 E14 A001 000 0	355	Reparación y Mantenimiento de Equipo de Transporte.																				30,000.00	0.00	30,000.00	30,000.00	0.00	15,000.00	0.00	0.00	0.00	15,000.00					0.00	30,000.00	
01 2 3 4 1 B 019 01 E14 A001 000 0	35501 1 2 5822 5 33 01 2011	Mantenimiento, Conservación y Reparación de Vehículos Terrestres, Aéreos, Marítimos, Lacustres y Fluviales.																				30,000.00	0.00	30,000.00	30,000.00	0.00	15,000.00	0.00	0.00	0.00	15,000.00					0.00	30,000.00	
01 2 3 4 1 B 019 01 E14 A001 000 0	3700	Servicios de Traslado y Viajes.																				528,827.00	0.00	528,827.00	528,827.00	0.00	237,972.00	29,500.52	29,500.52	29,500.52	208,471.48					29,500.52	499,326.48	
01 2 3 4 1 B 019 01 E14 A001 000 0	371	Pasajes Aéreos.																				115,500.00	0.00	115,500.00	115,500.00	0.00	51,975.00	29,500.52	29,500.52	29,500.52	22,474.48					29,500.52	85,999.48	



GOBIERNO CONSTITUCIONAL DEL ESTADO DE CHIAPAS

SECRETARÍA DE HACIENDA

Recursos Fiscales - Ingresos Estatales (Clasificación Administrativa)

SISTEMA PRESUPUESTARIO 2019

(PESOS)

CIERRE MENSUAL DE JUNIO

2.1.1.2.0.640 Instituto de Salud										Presupuesto Aprobado	Modificación Neta	Presupuesto Modificado	Presupuesto Liberado	Presupuesto por Liberar	Presupuesto Ministrado	Presupuesto Comprometido Modificado	Presupuesto Devengado Modificado	Presupuesto Ejercido Modificado	Presupuesto Pagado Modificado	Disponibilidad Financiera	Disponible Presupuestario Modificado								
UR	FI	FUN	SF	SSFPs	PP	OA	AI	PT	MPIO	COGC	GASTO	TR	GR	FF	SFTE	DESCRIPCIÓN													
Gran Total											8,302,622.00	397,288,023.95	405,590,645.95	405,590,645.95	0.00	174,228,312.56	111,204,243.31	111,204,243.31	111,204,243.31	111,204,243.31	63,024,069.25	294,386,402.64							
Total											8,302,622.00	397,288,023.95	405,590,645.95	405,590,645.95	0.00	174,228,312.56	111,204,243.31	111,204,243.31	111,204,243.31	111,204,243.31	63,024,069.25	294,386,402.64							
TOTAL FUENTE DE FINANCIAMIENTO											8,302,622.00	397,288,023.95	405,590,645.95	405,590,645.95	0.00	174,228,312.56	111,204,243.31	111,204,243.31	111,204,243.31	111,204,243.31	63,024,069.25	294,386,402.64							
TOTAL GLOBAL FUNCIÓN 3 Salud											8,302,622.00	397,288,023.95	405,590,645.95	405,590,645.95	0.00	174,228,312.56	111,204,243.31	111,204,243.31	111,204,243.31	111,204,243.31	63,024,069.25	294,386,402.64							
TOTAL GLOBAL SUBFUENTE DE FINANCIAMIENTO H Recursos por Reducciones en Otras Previsiones (Recursos del Ejercicio S)											0.00	397,288,023.95	397,288,023.95	397,288,023.95	0.00	170,077,001.60	111,204,243.31	111,204,243.31	111,204,243.31	111,204,243.31	58,872,758.29	286,083,780.64							
INSTITUCIONALES											0.00	397,288,023.95	397,288,023.95	397,288,023.95	0.00	170,077,001.60	111,204,243.31	111,204,243.31	111,204,243.31	111,204,243.31	58,872,758.29	286,083,780.64							
04																0.00	397,288,023.95	397,288,023.95	397,288,023.95	0.00	170,077,001.60	111,204,243.31	111,204,243.31	111,204,243.31	111,204,243.31	58,872,758.29	286,083,780.64		
04	2																0.00	374,121,923.95	374,121,923.95	374,121,923.95	0.00	146,910,901.60	96,773,243.31	96,773,243.31	96,773,243.31	96,773,243.31	50,137,658.29	277,348,680.64	
04	2	3															0.00	374,121,923.95	374,121,923.95	374,121,923.95	0.00	146,910,901.60	96,773,243.31	96,773,243.31	96,773,243.31	96,773,243.31	50,137,658.29	277,348,680.64	
04	2	3	5														0.00	374,121,923.95	374,121,923.95	374,121,923.95	0.00	146,910,901.60	96,773,243.31	96,773,243.31	96,773,243.31	96,773,243.31	50,137,658.29	277,348,680.64	
04	2	3	5	1													0.00	374,121,923.95	374,121,923.95	374,121,923.95	0.00	146,910,901.60	96,773,243.31	96,773,243.31	96,773,243.31	96,773,243.31	50,137,658.29	277,348,680.64	
04	2	3	5	1	B												0.00	374,121,923.95	374,121,923.95	374,121,923.95	0.00	146,910,901.60	96,773,243.31	96,773,243.31	96,773,243.31	96,773,243.31	50,137,658.29	277,348,680.64	
04	2	3	5	1	B	019											0.00	374,121,923.95	374,121,923.95	374,121,923.95	0.00	146,910,901.60	96,773,243.31	96,773,243.31	96,773,243.31	96,773,243.31	50,137,658.29	277,348,680.64	
04	2	3	5	1	B	019	01										0.00	374,121,923.95	374,121,923.95	374,121,923.95	0.00	146,910,901.60	96,773,243.31	96,773,243.31	96,773,243.31	96,773,243.31	50,137,658.29	277,348,680.64	
04	2	3	5	1	B	019	01	A24									0.00	374,121,923.95	374,121,923.95	374,121,923.95	0.00	146,910,901.60	96,773,243.31	96,773,243.31	96,773,243.31	96,773,243.31	50,137,658.29	277,348,680.64	
04	2	3	5	1	B	019	01	A24	A002								0.00	1,571,467.20	1,571,467.20	1,571,467.20	0.00	1,571,467.20	1,571,467.20	1,571,467.20	1,571,467.20	1,571,467.20	0.00	0.00	
04	2	3	5	1	B	019	01	A24	A002	000							0.00	1,571,467.20	1,571,467.20	1,571,467.20	0.00	1,571,467.20	1,571,467.20	1,571,467.20	1,571,467.20	1,571,467.20	0.00	0.00	
04	2	3	5	1	B	019	01	A24	A002	000	0	3000					0.00	1,571,467.20	1,571,467.20	1,571,467.20	0.00	1,571,467.20	1,571,467.20	1,571,467.20	1,571,467.20	1,571,467.20	0.00	0.00	
04	2	3	5	1	B	019	01	A24	A002	000	0	3800					0.00	1,571,467.20	1,571,467.20	1,571,467.20	0.00	1,571,467.20	1,571,467.20	1,571,467.20	1,571,467.20	1,571,467.20	0.00	0.00	
04	2	3	5	1	B	019	01	A24	A002	000	0	383					0.00	1,571,467.20	1,571,467.20	1,571,467.20	0.00	1,571,467.20	1,571,467.20	1,571,467.20	1,571,467.20	1,571,467.20	0.00	0.00	
04	2	3	5	1	B	019	01	A24	A002	000	0	38301	1	1	IA01	H	1	0.00	1,571,467.20	1,571,467.20	1,571,467.20	0.00	1,571,467.20	1,571,467.20	1,571,467.20	1,571,467.20	1,571,467.20	0.00	0.00
04	2	3	5	1	B	019	01	A24	A003								0.00	317,339,253.75	317,339,253.75	317,339,253.75	0.00	126,935,700.00	95,201,776.11	95,201,776.11	95,201,776.11	95,201,776.11	31,733,923.89	222,137,477.64	
04	2	3	5	1	B	019	01	A24	A003	000							0.00	317,339,253.75	317,339,253.75	317,339,253.75	0.00	126,935,700.00	95,201,776.11	95,201,776.11	95,201,776.11	95,201,776.11	31,733,923.89	222,137,477.64	
04	2	3	5	1	B	019	01	A24	A003	000	0	3000					0.00	317,339,253.75	317,339,253.75	317,339,253.75	0.00	126,935,700.00	95,201,776.11	95,201,776.11	95,201,776.11	95,201,776.11	31,733,923.89	222,137,477.64	
04	2	3	5	1	B	019	01	A24	A003	000	0	3300					0.00	317,339,253.75	317,339,253.75	317,339,253.75	0.00	126,935,700.00	95,201,776.11	95,201,776.11	95,201,776.11	95,201,776.11	31,733,923.89	222,137,477.64	
04	2	3	5	1	B	019	01	A24	A003	000	0	339					0.00	317,339,253.75	317,339,253.75	317,339,253.75	0.00	126,935,700.00	95,201,776.11	95,201,776.11	95,201,776.11	95,201,776.11	31,733,923.89	222,137,477.64	
04	2	3	5	1	B	019	01	A24	A003	000	0	33903	1	1	IA01	H	1	0.00	317,339,253.75	317,339,253.75	317,339,253.75	0.00	126,935,700.00	95,201,776.11	95,201,776.11	95,201,776.11	95,201,776.11	31,733,923.89	222,137,477.64
04	2	3	5	1	B	019	01	A24	A005								0.00	55,211,203.00	55,211,203.00	55,211,203.00	0.00	18,403,734.40	0.00	0.00	0.00	0.00	18,403,734.40	55,211,203.00	
04	2	3	5	1	B	019	01	A24	A005	000							0.00	55,211,203.00	55,211,203.00	55,211,203.00	0.00	18,403,734.40	0.00	0.00	0.00	0.00	18,403,734.40	55,211,203.00	
04	2	3	5	1	B	019	01	A24	A005	000	0	3000					0.00	55,211,203.00	55,211,203.00	55,211,203.00	0.00	18,403,734.40	0.00	0.00	0.00	0.00	18,403,734.40	55,211,203.00	
04	2	3	5	1	B	019	01	A24	A005	000	0	3300					0.00	55,211,203.00	55,211,203.00	55,211,203.00	0.00	18,403,734.40	0.00	0.00	0.00	0.00	18,403,734.40	55,211,203.00	
04	2	3	5	1	B	019	01	A24	A005	000	0	339					0.00	55,211,203.00	55,211,203.00	55,211,203.00	0.00	18,403,734.40	0.00	0.00	0.00	0.00	18,403,734.40	55,211,203.00	
04	2	3	5	1	B	019	01	A24	A005	000	0	33903	1	1	IA01	H	1	0.00	55,211,203.00	55,211,203.00	55,211,203.00	0.00	18,403,734.40	0.00	0.00	0.00	0.00	18,403,734.40	55,211,203.00
06																	0.00	23,166,100.00	23,166,100.00	23,166,100.00	0.00	23,166,100.00	14,431,000.00	14,431,000.00	14,431,000.00	14,431,000.00	8,735,100.00	8,735,100.00	
06	2																0.00	23,166,100.00	23,166,100.00	23,166,100.00	0.00	23,166,100.00	14,431,000.00	14,431,000.00	14,431,000.00	14,431,000.00	8,735,100.00	8,735,100.00	
06	2	3															0.00	23,166,100.00	23,166,100.00	23,166,100.00	0.00	23,166,100.00	14,431,000.00	14,431,000.00	14,431,000.00	14,431,000.00	8,735,100.00	8,735,100.00	
06	2	3	5														0.00	23,166,100.00	23,166,100.00	23,166,100.00	0.00	23,166,100.00	14,431,000.00	14,431,000.00	14,431,000.00	14,431,000.00	8,735,100.00	8,735,100.00	
06	2	3	5	1													0.00	23,166,100.00	23,166,100.00	23,16									



GOBIERNO CONSTITUCIONAL DEL ESTADO DE CHIAPAS

SECRETARÍA DE HACIENDA

Por Capítulos, Concepto, Partida Genérica y Partida Específica por Clasificación Administrativa

SISTEMA PRESUPUESTARIO 2019

(PESOS)

CIERRE MENSUAL DE JUNIO

EP-03

Página 1 de 8

domingo, 30 de junio de 2019

2.1.1.2.0.640 Instituto de Salud

CAPÍTULOS /CONCEPTOS /PARTIDAS	DESCRIPCIÓN	Presupuesto Aprobado	Modificación Neta	Presupuesto Modificado	Presupuesto Liberado	Presupuesto por Liberar	Presupuesto Ministrado	Presupuesto Comprometido Modificado	Presupuesto Devengado Modificado	Presupuesto Ejercido Modificado	Presupuesto Pagado Modificado	Disponibilidad Financiera Modificada	Disponibilidad Presupuestaria Modificada
Gran Total		4,725,606,324.61	2,805,794,678.55	7,531,401,003.16	7,530,049,609.41	1,351,393.75	4,760,665,570.42	2,828,997,436.82	2,828,997,436.82	2,801,861,096.06	2,801,861,096.06	1,958,804,474.36	4,701,052,172.59
INSTITUCIONALES													
1000	Servicios Personales.	4,725,606,324.61	2,805,794,678.55	7,531,401,003.16	7,530,049,609.41	1,351,393.75	4,760,665,570.42	2,828,997,436.82	2,828,997,436.82	2,801,861,096.06	2,801,861,096.06	1,958,804,474.36	4,701,052,172.59
1100	Remuneraciones al Personal de Carácter Permanente.	3,006,338,449.46	1,846,337,365.57	4,852,675,815.03	4,852,675,815.03	0.00	3,207,133,950.92	2,389,895,706.73	2,389,895,706.73	2,362,759,365.97	2,362,759,365.97	844,374,584.95	2,462,780,108.30
113	Sueldos Base al Personal Permanente.	1,193,164,950.91	31,525,978.84	1,224,690,929.75	1,224,690,929.75	0.00	619,911,006.48	488,995,562.86	488,995,562.86	488,995,562.86	488,995,562.86	130,915,443.62	735,695,366.89
11312	Sueldo al Personal de Base en Área Médica, Paramédica y Afín.	859,741,063.41	80,532,414.15	940,273,477.56	940,273,477.56	0.00	481,820,447.12	369,361,599.41	369,361,599.41	369,361,599.41	369,361,599.41	112,458,847.71	570,911,878.15
11313	Sueldo al Personal de Base en Área Administrativa en Salud	328,949,350.71	-49,006,435.31	279,942,915.40	279,942,915.40	0.00	135,853,291.00	119,633,963.45	119,633,963.45	119,633,963.45	119,633,963.45	16,219,327.55	160,308,951.95
11314	Sueldo al Personal de Confianza en Área Médica, Paramédica y Afín		0.00	3,099,234.28	3,099,234.28	0.00	1,549,617.12	0.00	0.00	0.00	0.00	1,549,617.12	3,099,234.28
11315	Sueldo al Personal de Confianza en Área Administrativa en Salud.	1,375,302.51	0.00	1,375,302.51	1,375,302.51	0.00	687,651.24	0.00	0.00	0.00	0.00	687,651.24	1,375,302.51
1200	Remuneraciones al Personal de Carácter Transitorio.	138,209,691.79	1,504,808,335.65	1,643,018,027.44	1,643,018,027.44	0.00	1,604,567,200.73	1,008,967,865.95	1,008,967,865.95	1,008,967,865.95	1,008,967,865.95	595,599,334.78	634,050,161.49
121	Honorarios Asimilables a Salarios.	0.00	49,600,540.32	49,600,540.32	49,600,540.32	0.00	27,032,486.72	0.00	0.00	0.00	0.00	27,032,486.72	49,600,540.32
12101	Honorarios.	0.00	49,600,540.32	49,600,540.32	49,600,540.32	0.00	27,032,486.72	0.00	0.00	0.00	0.00	27,032,486.72	49,600,540.32
122	Sueldos Base al Personal Eventual.	138,209,691.79	1,659,891.00	1,659,891.00	1,659,891.00	0.00	1,481,964.00	0.00	0.00	0.00	0.00	1,481,964.00	1,659,891.00
12201	Sueldo al Personal Eventual.	0.00	1,659,891.00	1,659,891.00	1,659,891.00	0.00	1,481,964.00	0.00	0.00	0.00	0.00	1,481,964.00	1,659,891.00
12205	Sueldo al Personal Eventual en Área Médica, Paramédica y Afín	122,956,037.79	1,210,486,647.38	1,333,442,685.17	1,333,442,685.17	0.00	1,325,364,666.26	863,736,940.67	863,736,940.67	863,736,940.67	863,736,940.67	461,627,725.59	469,705,744.50
12206	Sueldo al Personal Eventual en Área Administrativa en Salud	6,582,843.00	243,061,256.95	249,644,099.95	249,644,099.95	0.00	246,352,678.45	145,230,925.28	145,230,925.28	145,230,925.28	145,230,925.28	101,121,753.17	104,413,174.80
12207	Sueldo al Personal Interino en Área Médica, Paramédica y Afín.	6,936,648.80	0.00	6,936,648.80	6,936,648.80	0.00	3,468,324.30	0.00	0.00	0.00	0.00	3,468,324.30	6,936,648.80
12208	Sueldo al Personal Interino en Área Administrativa en Salud.	1,734,162.20	0.00	1,734,162.20	1,734,162.20	0.00	867,081.00	0.00	0.00	0.00	0.00	867,081.00	1,734,162.20
1300	Remuneraciones Adicionales y Especiales.	1,102,116,533.70	261,131,143.96	1,363,247,677.66	1,363,247,677.66	0.00	676,358,490.27	651,681,072.94	651,681,072.94	651,681,072.94	651,681,072.94	24,677,417.33	711,566,604.72
131	Primas por Años de Servicios Efectivos Prestados.	13,392,000.00	0.00	13,392,000.00	13,392,000.00	0.00	6,696,000.00	6,696,000.00	6,696,000.00	6,696,000.00	6,696,000.00	0.00	6,696,000.00
13110	Prima Quinquenal por Años de Serv. Efectivos Prestados en Área Médica, Paramédica y Afín.	10,713,600.00	0.00	10,713,600.00	10,713,600.00	0.00	5,356,800.00	5,356,800.00	5,356,800.00	5,356,800.00	5,356,800.00	0.00	5,356,800.00
13111	Prima Quinquenal por Años de Servicios Efectivos Prestados en Área Administrativa en Salud.	2,678,400.00	0.00	2,678,400.00	2,678,400.00	0.00	1,339,200.00	1,339,200.00	1,339,200.00	1,339,200.00	1,339,200.00	0.00	1,339,200.00
132	Primas de Vacaciones, Dominical y Gratificación de Fin de Año.	162,538,972.64	261,131,143.96	423,670,116.60	423,670,116.60	0.00	206,968,278.81	188,584,074.08	188,584,074.08	188,584,074.08	188,584,074.08	18,384,204.73	235,086,042.52
13209	Primas de Vacaciones y Dominical en Área Médica, Paramédica y Afín.	31,100,351.88	15,276,584.47	46,376,936.35	46,376,936.35	0.00	30,826,760.43	16,151,319.86	16,151,319.86	16,151,319.86	16,151,319.86	14,675,440.57	30,225,616.49
13210	Primas de Vacaciones y Dominical en Área Administrativa en Salud.	7,845,594.62	2,885,500.49	10,731,095.11	10,731,095.11	0.00	6,808,297.82	3,104,184.35	3,104,184.35	3,104,184.35	3,104,184.35	3,704,113.47	7,626,910.76
13211	Aguinaldo o Gratificación de Fin de Año en Área Médica, Paramédica y Afín.	98,488,810.65	197,402,439.03	295,891,249.68	295,891,249.68	0.00	139,968,251.03	139,963,600.34	139,963,600.34	139,963,600.34	139,963,600.34	4,650.69	155,927,649.34
13212	Aguinaldo o Gratificación de Fin de Año en Área Administrativa en Salud.	25,194,215.49	45,566,619.97	70,760,835.46	70,760,835.46	0.00	29,364,969.53	29,364,969.53	29,364,969.53	29,364,969.53	29,364,969.53	0.00	41,305,855.93
134	Compensaciones.	926,185,561.06	0.00	926,185,561.06	926,185,561.06	0.00	462,694,211.46	456,400,998.86	456,400,998.86	456,400,998.86	456,400,998.86	6,293,212.60	469,748,562.20
13436	Compensaciones por Servicios Especiales en Área Médica, Paramédica y Afín.	739,379,274.67	0.00	739,379,274.67	739,379,274.67	0.00	369,482,805.96	365,114,113.66	365,114,113.66	365,114,113.66	365,114,113.66	4,368,752.30	374,265,161.01
13437	Compensaciones por Servicios Especiales en Área Administrativa en Salud.	186,806,286.39	0.00	186,806,286.39	186,806,286.39	0.00	93,211,345.50	91,286,885.20	91,286,885.20	91,286,885.20	91,286,885.20	1,924,460.30	95,519,401.19
1400	Seguridad Social.	256,574,812.00	-24,183,700.03	232,391,111.97	232,391,111.97	0.00	107,414,537.74	71,429,676.10	71,429,676.10	44,323,495.62	44,323,495.62	63,091,042.12	160,961,435.87
141	Aportaciones de Seguridad Social.	166,253,335.00	-12,783,700.01	153,469,634.99	153,469,634.99	0.00	79,342,967.45	60,549,985.53	60,549,985.53	33,443,805.05	33,443,805.05	45,899,162.40	92,919,649.46
14120	Aportaciones al ISSSTE en Área Médica, Paramédica y Afín	104,205,374.04	-9,600,000.00	94,705,374.04	94,705,374.04	0.00	47,352,687.00	39,865,188.01	39,865,188.01	18,180,243.63	18,180,243.63	29,172,443.37	54,840,186.03
14121	Aportaciones al ISSSTE en Área Administrativa en Salud.	26,342,563.96	2,816,299.97	29,158,863.93	29,158,863.93	0.00	17,187,581.93	15,182,596.97	15,182,596.97	9,761,360.87	9,761,360.87	7,426,221.06	13,976,266.96
14122	Aportaciones al Seguro de Cesantía en Edad Avanzada y Vejez en Área Médica, Paramédica y Afín.	28,484,317.60	-4,799,999.98	23,684,317.62	23,684,317.62	0.00	11,842,158.84	4,401,760.44	4,401,760.44	4,401,760.44	4,401,760.44	7,440,398.40	19,282,557.18
14123	Aportaciones al Seguro de Cesantía en Edad Avanzada y Vejez en Área Administrativa en Salud.	7,121,079.40	-1,200,000.00	5,921,079.40	5,921,079.40	0.00	2,960,539.68	1,100,440.11	1,100,440.11	1,100,440.11	1,100,440.11	1,860,099.57	4,820,639.29
142	Aportaciones a Fondos de Vivienda.	52,667,817.00	-5,400,000.02	47,267,816.98	47,267,816.98	0.00	15,755,939.00	7,659,664.09	7,659,664.09	7,659,664.09	7,659,664.09	8,096,274.91	39,608,152.89



GOBIERNO CONSTITUCIONAL DEL ESTADO DE CHIAPAS

SECRETARÍA DE HACIENDA

Resumen Tipo de Gasto y Partida
SISTEMA PRESUPUESTARIO 2019

(PESOS)

CIERRE MENSUAL DE JUNIO

EP-08

Página 1 de 9

2.1.1.2.0.640 Instituto de Salud

domingo, 30 de junio de 2019

TIPO GASTO / CAPÍTULOS / CONCEPTOS / PARTIDAS	DESCRIPCIÓN	Presupuesto Aprobado	Modificación Neta	Presupuesto Modificado	Presupuesto Liberado	Presupuesto por Liberar	Presupuesto Ministrado	Presupuesto Comprometido Modificado	Presupuesto Devengado Modificado	Presupuesto Ejercido Modificado	Presupuesto Pagado Modificado	Disponibilidad Financiera Modificada	Disponibilidad Presupuestario Modificado
Gran Total		4,725,606,324.61	2,805,794,678.55	7,531,401,003.16	7,530,049,609.41	1,351,393.75	4,760,665,570.42	2,828,997,436.82	2,828,997,436.82	2,801,861,096.06	2,801,861,096.06	1,958,804,474.36	4,701,052,172.59
Total Institucional		4,725,606,324.61	2,805,794,678.55	7,531,401,003.16	7,530,049,609.41	1,351,393.75	4,760,665,570.42	2,828,997,436.82	2,828,997,436.82	2,801,861,096.06	2,801,861,096.06	1,958,804,474.36	4,701,052,172.59
Total Inversión		0.00	0.00	0.00	0.00	0.00	0.00	0.00	0.00	0.00	0.00	0.00	0.00
Total Institucional Inversión		4,725,606,324.61	2,805,794,678.55	7,531,401,003.16	7,530,049,609.41	1,351,393.75	4,760,665,570.42	2,828,997,436.82	2,828,997,436.82	2,801,861,096.06	2,801,861,096.06	1,958,804,474.36	4,701,052,172.59
Inversión		0.00	0.00	0.00	0.00	0.00	0.00	0.00	0.00	0.00	0.00	0.00	0.00
1 Gasto Corriente		4,725,469,881.61	2,791,820,466.35	7,517,290,347.96	7,515,938,954.21	1,351,393.75	4,749,787,891.62	2,827,222,564.82	2,827,222,564.82	2,800,086,224.06	2,800,086,224.06	1,949,701,667.56	4,688,716,389.39
1000 Servicios Personales.		3,006,338,449.46	1,846,337,365.57	4,852,675,815.03	4,852,675,815.03	0.00	3,207,133,950.92	2,389,895,706.73	2,362,759,365.97	2,362,759,365.97	2,362,759,365.97	844,374,584.95	2,462,780,108.30
1100 Remuneraciones al Personal de Carácter Permanente.		1,193,164,950.91	31,525,978.84	1,224,690,929.75	1,224,690,929.75	0.00	619,911,006.48	488,995,562.86	488,995,562.86	488,995,562.86	488,995,562.86	130,915,443.62	735,695,366.89
113 Sueldos Base al Personal Permanente.		1,193,164,950.91	31,525,978.84	1,224,690,929.75	1,224,690,929.75	0.00	619,911,006.48	488,995,562.86	488,995,562.86	488,995,562.86	488,995,562.86	130,915,443.62	735,695,366.89
11312 Sueldo al Personal de Base en Área Médica, Paramédica y Afín.		859,741,063.41	80,532,414.15	940,273,477.56	940,273,477.56	0.00	481,880,447.12	369,361,599.41	369,361,599.41	369,361,599.41	369,361,599.41	112,458,847.71	570,911,878.15
11313 Sueldo al Personal de Base en Área Administrativa en Salud		328,949,350.21	-49,006,435.31	279,942,915.40	279,942,915.40	0.00	135,853,291.00	119,633,963.45	119,633,963.45	119,633,963.45	119,633,963.45	16,219,327.55	160,308,951.95
11314 Sueldo al Personal de Confianza en Área Médica, Paramédica y Afín		0.00	0.00	3,099,234.28	3,099,234.28	0.00	1,549,617.12	0.00	0.00	0.00	0.00	1,549,617.12	3,099,234.28
11315 Sueldo al Personal de Confianza en Área Administrativa en Salud.		1,375,302.51	0.00	1,375,302.51	1,375,302.51	0.00	687,651.24	0.00	0.00	0.00	0.00	687,651.24	1,375,302.51
1200 Remuneraciones al Personal de Carácter Transitorio.		138,209,691.79	1,504,808,335.65	1,643,018,027.44	1,643,018,027.44	0.00	1,604,567,200.73	1,008,967,865.95	1,008,967,865.95	1,008,967,865.95	1,008,967,865.95	595,599,334.78	634,050,161.49
121 Honorarios Asimilables a Salarios.		0.00	49,600,540.32	49,600,540.32	49,600,540.32	0.00	27,032,486.72	0.00	0.00	0.00	0.00	27,032,486.72	49,600,540.32
12101 Honorarios.		0.00	49,600,540.32	49,600,540.32	49,600,540.32	0.00	27,032,486.72	0.00	0.00	0.00	0.00	27,032,486.72	49,600,540.32
122 Sueldos Base al Personal Eventual.		138,209,691.79	1,455,207,795.33	1,593,417,487.12	1,593,417,487.12	0.00	1,577,534,714.01	1,008,967,865.95	1,008,967,865.95	1,008,967,865.95	1,008,967,865.95	568,566,848.06	584,449,621.17
12201 Sueldo al Personal Eventual.		0.00	1,659,891.00	1,659,891.00	1,659,891.00	0.00	1,481,964.00	0.00	0.00	0.00	0.00	1,481,964.00	1,659,891.00
12205 Sueldo al Personal Eventual en Área Médica, Paramédica y Afín		122,956,037.79	1,210,486,647.38	1,333,442,685.17	1,333,442,685.17	0.00	1,325,364,666.26	863,736,940.67	863,736,940.67	863,736,940.67	863,736,940.67	461,627,725.59	469,705,744.50
12206 Sueldo al Personal Eventual en Área Administrativa en Salud		6,582,843.00	243,061,256.95	249,644,099.95	249,644,099.95	0.00	246,352,678.45	145,230,925.28	145,230,925.28	145,230,925.28	145,230,925.28	101,121,753.17	104,413,174.67
12207 Sueldo al Personal Interino en Área Médica, Paramédica y Afín.		6,936,648.80	0.00	6,936,648.80	6,936,648.80	0.00	3,468,324.30	0.00	0.00	0.00	0.00	3,468,324.30	6,936,648.80
12208 Sueldo al Personal Interino en Área Administrativa en Salud.		1,734,162.20	0.00	1,734,162.20	1,734,162.20	0.00	867,081.00	0.00	0.00	0.00	0.00	867,081.00	1,734,162.20
1300 Remuneraciones Adicionales y Especiales.		1,102,116,533.70	261,131,143.96	1,363,247,677.66	1,363,247,677.66	0.00	676,358,490.27	651,681,072.94	651,681,072.94	651,681,072.94	651,681,072.94	24,677,417.33	711,566,604.72
131 Primas por Años de Servicios Efectivos Prestados.		13,392,000.00	0.00	13,392,000.00	13,392,000.00	0.00	6,696,000.00	6,696,000.00	6,696,000.00	6,696,000.00	6,696,000.00	0.00	6,696,000.00
13110 Prima Quinquenal por Años de Serv. Efectivos Prestados en Área Médica, Paramédica y Afín.		10,713,600.00	0.00	10,713,600.00	10,713,600.00	0.00	5,356,800.00	5,356,800.00	5,356,800.00	5,356,800.00	5,356,800.00	0.00	5,356,800.00
13111 Prima Quinquenal por Años de Servicios Efectivos Prestados en Área Administrativa en Salud.		2,678,400.00	0.00	2,678,400.00	2,678,400.00	0.00	1,339,200.00	1,339,200.00	1,339,200.00	1,339,200.00	1,339,200.00	0.00	1,339,200.00
132 Primas de Vacaciones, Dominical y Gratificación de Fin de Año.		162,538,972.64	261,131,143.96	423,670,116.60	423,670,116.60	0.00	206,968,278.81	188,584,074.08	188,584,074.08	188,584,074.08	188,584,074.08	18,384,204.73	235,086,042.52
13209 Primas de Vacaciones y Dominical en Área Médica, Paramédica y Afín.		31,100,351.88	15,276,584.47	46,376,936.35	46,376,936.35	0.00	30,826,760.43	16,151,319.86	16,151,319.86	16,151,319.86	16,151,319.86	14,675,440.57	30,225,616.49
13210 Primas de Vacaciones y Dominical en Área Administrativa en Salud.		7,845,594.62	2,885,500.49	10,731,095.11	10,731,095.11	0.00	6,808,297.82	3,104,184.35	3,104,184.35	3,104,184.35	3,104,184.35	3,704,113.47	7,626,910.76
13211 Aguinaldo o Gratificación de Fin de Año en Área Médica, Paramédica y Afín.		98,488,810.65	197,402,439.03	295,891,249.68	295,891,249.68	0.00	139,963,600.34	139,963,600.34	139,963,600.34	139,963,600.34	139,963,600.34	4,650.69	155,927,649.34
13212 Aguinaldo o Gratificación de Fin de Año en Área Administrativa en Salud.		56,615,219.49	45,566,619.97	70,670,835.46	70,670,835.46	0.00	29,364,969.53	29,364,969.53	29,364,969.53	29,364,969.53	29,364,969.53	0.00	41,305,865.93
134 Compensaciones.		926,185,561.06	0.00	926,185,561.06	926,185,561.06	0.00	462,694,211.46	456,400,998.86	456,400,998.86	456,400,998.86	456,400,998.86	6,293,212.60	469,784,562.20
13436 Compensaciones por Servicios Especiales en Área Médica, Paramédica y Afín.		739,379,274.67	0.00	739,379,274.67	739,379,274.67	0.00	369,480,865.96	365,114,113.66	365,114,113.66	365,114,113.66	365,114,113.66	4,368,752.30	374,265,161.01



GOBIERNO CONSTITUCIONAL DEL ESTADO DE CHIAPAS

SECRETARÍA DE HACIENDA

Recurso Federales - Fondo General de Participaciones (Clasificación Administrativa)

SISTEMA PRESUPUESTARIO 2019

(PESOS)

CIERRE MENSUAL DE JUNIO

EP-5811

Página 1 de 11

domingo, 30 de junio de 2019

2.1.1.2.0.640 Instituto de Salud

UR	FI	FUN	SF	SSFPs	PP	OA	AI	PT	MPIO	COGC	GASTO	TR	TR	FF	SFTE	DESCRIPCIÓN	Presupuesto Aprobado	Modificación Neta	Presupuesto Modificado	Presupuesto Liberado	Presupuesto por Liberar	Presupuesto Ministrado	Presupuesto Comprometido Modificado	Presupuesto Devengado Modificado	Presupuesto Ejercido Modificado	Presupuesto Pagado Modificado	Disponibilidad Financiera Modificada	Disponible Presupuestario Modificado		
Gran Total																	20,374,687.46	1,433,916,809.47	1,454,291,496.93	1,454,291,496.93	0.00	1,441,835,922.42	534,956,845.02	534,956,845.02	534,941,764.88	534,941,764.88	906,894,157.54	919,334,651.91		
Total																	20,374,687.46	1,433,916,809.47	1,454,291,496.93	1,454,291,496.93	0.00	1,441,835,922.42	534,956,845.02	534,956,845.02	534,941,764.88	534,941,764.88	906,894,157.54	919,334,651.91		
TOTAL FUENTE DE FINANCIAMIENTO																	20,374,687.46	1,433,916,809.47	1,454,291,496.93	1,454,291,496.93	0.00	1,441,835,922.42	534,956,845.02	534,956,845.02	534,941,764.88	534,941,764.88	906,894,157.54	919,334,651.91		
TOTAL GLOBAL FUNCIÓN 3 Salud																	20,374,687.46	1,433,916,809.47	1,454,291,496.93	1,454,291,496.93	0.00	1,441,835,922.42	534,956,845.02	534,956,845.02	534,941,764.88	534,941,764.88	906,894,157.54	919,334,651.91		
TOTAL GLOBAL SUBFUENTE DE FINANCIAMIENTO A Gastos Comprometidos y/o Devengados por Registrar																	0.00	383,263,297.45	383,263,297.45	383,263,297.45	0.00	383,263,297.45	383,263,297.45	383,263,297.45	383,263,297.45	383,263,297.45	0.00	0.00		
INSTITUCIONALES																	0.00	383,263,297.45	383,263,297.45	383,263,297.45	0.00	383,263,297.45	383,263,297.45	383,263,297.45	383,263,297.45	383,263,297.45	0.00	0.00		
06																Dirección de Administración y Finanzas	0.00	383,263,297.45	383,263,297.45	383,263,297.45	0.00	383,263,297.45	383,263,297.45	383,263,297.45	383,263,297.45	383,263,297.45	0.00	0.00		
06	2															Desarrollo Social	0.00	383,263,297.45	383,263,297.45	383,263,297.45	0.00	383,263,297.45	383,263,297.45	383,263,297.45	383,263,297.45	383,263,297.45	0.00	0.00		
06	2	3														Salud	0.00	383,263,297.45	383,263,297.45	383,263,297.45	0.00	383,263,297.45	383,263,297.45	383,263,297.45	383,263,297.45	383,263,297.45	0.00	0.00		
06	2	3	1													Prestación de Servicios de Salud a la Comunidad	0.00	383,263,297.45	383,263,297.45	383,263,297.45	0.00	383,263,297.45	383,263,297.45	383,263,297.45	383,263,297.45	383,263,297.45	0.00	0.00		
06	2	3	1	1												Prestación de Servicios de Salud a la Comunidad	0.00	383,263,297.45	383,263,297.45	383,263,297.45	0.00	383,263,297.45	383,263,297.45	383,263,297.45	383,263,297.45	383,263,297.45	0.00	0.00		
06	2	3	1	1	B											En Construcción.	0.00	383,263,297.45	383,263,297.45	383,263,297.45	0.00	383,263,297.45	383,263,297.45	383,263,297.45	383,263,297.45	383,263,297.45	0.00	0.00		
06	2	3	1	1	B	019										Programa de fortalecimiento al servicio de salud	0.00	383,263,297.45	383,263,297.45	383,263,297.45	0.00	383,263,297.45	383,263,297.45	383,263,297.45	383,263,297.45	383,263,297.45	0.00	0.00		
06	2	3	1	1	B	019	01									Asignación Normal	0.00	383,263,297.45	383,263,297.45	383,263,297.45	0.00	383,263,297.45	383,263,297.45	383,263,297.45	383,263,297.45	383,263,297.45	0.00	0.00		
06	2	3	1	1	B	019	01	S05								Servicios de Salud.	0.00	383,263,297.45	383,263,297.45	383,263,297.45	0.00	383,263,297.45	383,263,297.45	383,263,297.45	383,263,297.45	383,263,297.45	0.00	0.00		
06	2	3	1	1	B	019	01	S05	A001							Fortalecer la Capacidad Resolutiva de los Servicios de Salud.	0.00	383,263,297.45	383,263,297.45	383,263,297.45	0.00	383,263,297.45	383,263,297.45	383,263,297.45	383,263,297.45	383,263,297.45	0.00	0.00		
06	2	3	1	1	B	019	01	S05	A001	000						Cobertura Estatal	0.00	383,263,297.45	383,263,297.45	383,263,297.45	0.00	383,263,297.45	383,263,297.45	383,263,297.45	383,263,297.45	383,263,297.45	0.00	0.00		
06	2	3	1	1	B	019	01	S05	A001	000	3	1000				Servicios Personales.	0.00	48,573,246.00	48,573,246.00	48,573,246.00	0.00	48,573,246.00	48,573,246.00	48,573,246.00	48,573,246.00	48,573,246.00	0.00	0.00		
06	2	3	1	1	B	019	01	S05	A001	000	3	1200'				Remuneraciones al Personal de Carácter Transitorio.	0.00	48,573,246.00	48,573,246.00	48,573,246.00	0.00	48,573,246.00	48,573,246.00	48,573,246.00	48,573,246.00	48,573,246.00	0.00	0.00		
06	2	3	1	1	B	019	01	S05	A001	000	3	122				Sueldos Base al Personal Eventual.	0.00	48,573,246.00	48,573,246.00	48,573,246.00	0.00	48,573,246.00	48,573,246.00	48,573,246.00	48,573,246.00	48,573,246.00	0.00	0.00		
06	2	3	1	1	B	019	01	S05	A001	000	3	12206	1	1	5811	A	6		0.00	48,573,246.00	48,573,246.00	48,573,246.00	0.00	48,573,246.00	48,573,246.00	48,573,246.00	48,573,246.00	48,573,246.00	0.00	0.00
06	2	3	1	1	B	019	01	S05	A001	000	4	1000				Sueldo al Personal Eventual en Área Administrativa en Salud.	0.00	334,690,051.45	334,690,051.45	334,690,051.45	0.00	334,690,051.45	334,690,051.45	334,690,051.45	334,690,051.45	334,690,051.45	0.00	0.00		
06	2	3	1	1	B	019	01	S05	A001	000	4	1200				Remuneraciones al Personal de Carácter Transitorio.	0.00	334,690,051.45	334,690,051.45	334,690,051.45	0.00	334,690,051.45	334,690,051.45	334,690,051.45	334,690,051.45	334,690,051.45	0.00	0.00		
06	2	3	1	1	B	019	01	S05	A001	000	4	122				Sueldos Base al Personal Eventual.	0.00	334,690,051.45	334,690,051.45	334,690,051.45	0.00	334,690,051.45	334,690,051.45	334,690,051.45	334,690,051.45	334,690,051.45	0.00	0.00		
06	2	3	1	1	B	019	01	S05	A001	000	4	12205	1	1	5811	A	6		0.00	334,690,051.45	334,690,051.45	334,690,051.45	0.00	334,690,051.45	334,690,051.45	334,690,051.45	334,690,051.45	334,690,051.45	0.00	0.00
TOTAL GLOBAL SUBFUENTE DE FINANCIAMIENTO H Recursos por Reducciones en Otras Previsiones (Recursos del Ejercicio S)																	0.00	1,050,653,512.02	1,050,653,512.02	1,050,653,512.02	0.00	1,050,653,512.02	151,678,467.43	151,678,467.43	151,678,467.43	151,678,467.43	898,975,044.59	898,975,044.59		
INSTITUCIONALES																	0.00	1,050,653,512.02	1,050,653,512.02	1,050,653,512.02	0.00	1,050,653,512.02	151,678,467.43	151,678,467.43	151,678,467.43	151,678,467.43	898,975,044.59	898,975,044.59		
04																Dirección de Atención Médica	0.00	87,537,499.28	87,537,499.28	87,537,499.28	0.00	87,537,499.28	81,882,673.49	81,882,673.49	81,882,673.49	81,882,673.49	5,654,825.79	5,654,825.79		
04	2															Desarrollo Social	0.00	87,537,499.28	87,537,499.28	87,537,499.28	0.00	87,537,499.28	81,882,673.49	81,882,673.49	81,882,673.49	81,882,673.49	5,654,825.79	5,654,825.79		
04	2	3														Salud	0.00	87,537,499.28	87,537,499.28	87,537,499.28	0.00	87,537,499.28	81,882,673.49	81,882,673.49	81,882,673.49	81,882,673.49	5,654,825.79	5,654,825.79		
04	2	3	5													Protección Social en Salud	0.00	87,537,499.28	87,537,499.28	87,537,499.28	0.00	87,537,499.28	81,882,673.49	81,882,673.49	81,882,673.49	81,882,673.49	5,654,825.79	5,654,825.79		
04	2	3	5	1												Protección Social en Salud	0.00	87,537,499.28	87,537,499.28	87,537,499.28	0.00	87,537,499.28	81,882,673.49	81,882,673.49	81,882,673.49	81,882,673.49	5,654,825.79	5,654,825.79		
04	2	3	5	1	B											En Construcción.	0.00	87,537,499.28	87,537,499.28	87,537,499.28	0.00	87,537,499.28	81,882,673.49	81,882,673.49	81,882,673.49	81,882,673.49	5,654,825.79	5,654,825.79		
04	2	3	5	1	B	019										Programa de fortalecimiento al servicio de salud	0.00	87,537,499.28	87,537,499.28	87,537,499.28	0.00	87,537,499.28	81,882,673.49	81,882,673.49	81,882,673.49	81,882,673.49	5,654,825.79	5,654,825.79		
04	2	3	5	1	B	019	01									Asignación Normal	0.00	87,537,499.28	87,537,499.28	87,537,499.28	0.00	87,537,499.28	81,882,673.49	81,882,673.49	81,882,673.49	81,882,673.49	5,654,825.79	5,654,825.79		
04	2	3	5	1	B	019	01	A24								Atención Médica Oportuna	0.00	87,537,499.28	87,537,499.28	87,537,499.28	0.00	87,537,499.28	81,882,673.49	81,882,673.49	81,882,673.49	81,882,673.49	5,654,825.79	5,654,825.79		
04	2	3	5	1	B	019	01	A24	A002							Atención Médica de Segundo Nivel.	0.00	87,537,499.28	87,537,499.28	87,537,499.28	0.00	87,537,499.28	81,882,673.49	81,882,673.49	81,882,673.49	81,882,673.49	5,654,825.79	5,654,825.79		
04	2	3	5	1	B	019	01	A24	A002	000						Cobertura Estatal	0.00	87,537,499.												



GOBIERNO CONSTITUCIONAL DEL ESTADO DE CHIAPAS
SECRETARÍA DE HACIENDA

Recurso Federales - Fondo de Aportaciones para los Servicios de Salud (FASSA) (Clasificación Administrativa)

SISTEMA PRESUPUESTARIO 2019

(PESOS)

CIERRE MENSUAL DE JUNIO

EP-5822

Página 1 de 50

domingo, 30 de junio de 2019

2.1.1.2.0.640 Instituto de Salud

UR	FI	FUN	SF	SS	FP	OA	AI	PT	MPIO	COGC	GASTO	TG	TR	FF	SFTE	DESCRIPCIÓN	Presupuesto Aprobado	Modificación Neta	Presupuesto Modificado	Presupuesto Liberado	Presupuesto por Liberar	Presupuesto Ministrado	Presupuesto Comprometido Modificado	Presupuesto Devengado Modificado	Presupuesto Ejercido Modificado	Presupuesto Pagado Modificado	Disponibilidad Financiera Modificada	Disponible Presupuestario Modificado		
Gran Total																	4,595,524,638.00	889,725,379.02	5,485,250,017.02	5,485,250,017.02	0.00	3,040,008,704.28	2,159,173,209.95	2,159,173,209.95	2,132,051,949.33	2,132,051,949.33	907,956,754.95	3,326,076,807.07		
Total																	4,595,524,638.00	889,725,379.02	5,485,250,017.02	5,485,250,017.02	0.00	3,040,008,704.28	2,159,173,209.95	2,159,173,209.95	2,132,051,949.33	2,132,051,949.33	907,956,754.95	3,326,076,807.07		
TOTAL FUENTE DE FINANCIAMIENTO																	4,595,524,638.00	889,725,379.02	5,485,250,017.02	5,485,250,017.02	0.00	3,040,008,704.28	2,159,173,209.95	2,159,173,209.95	2,132,051,949.33	2,132,051,949.33	907,956,754.95	3,326,076,807.07		
TOTAL GLOBAL FUNCIÓN 3 Salud																	4,595,524,638.00	889,725,379.02	5,485,250,017.02	5,485,250,017.02	0.00	3,040,008,704.28	2,159,173,209.95	2,159,173,209.95	2,132,051,949.33	2,132,051,949.33	907,956,754.95	3,326,076,807.07		
TOTAL GLOBAL SUBFUENTE DE FINANCIAMIENTO A Gastos Comprometidos y/o Devengados por Registrar																	0.00	216,739,633.38	216,739,633.38	216,739,633.38	0.00	216,739,633.38	216,739,633.38	216,739,633.38	216,739,633.38	216,739,633.38	0.00	0.00		
INSTITUCIONALES																	0.00	216,739,633.38	216,739,633.38	216,739,633.38	0.00	216,739,633.38	216,739,633.38	216,739,633.38	216,739,633.38	216,739,633.38	0.00	0.00		
06																Dirección de Administración y Finanzas	0.00	216,739,633.38	216,739,633.38	216,739,633.38	0.00	216,739,633.38	216,739,633.38	216,739,633.38	216,739,633.38	216,739,633.38	0.00	0.00		
06	2															Desarrollo Social	0.00	216,739,633.38	216,739,633.38	216,739,633.38	0.00	216,739,633.38	216,739,633.38	216,739,633.38	216,739,633.38	216,739,633.38	0.00	0.00		
06	2	3														Salud	0.00	216,739,633.38	216,739,633.38	216,739,633.38	0.00	216,739,633.38	216,739,633.38	216,739,633.38	216,739,633.38	216,739,633.38	0.00	0.00		
06	2	3	1													Prestación de Servicios de Salud a la Comunidad	0.00	216,739,633.38	216,739,633.38	216,739,633.38	0.00	216,739,633.38	216,739,633.38	216,739,633.38	216,739,633.38	216,739,633.38	0.00	0.00		
06	2	3	1	1												Prestación de Servicios de Salud a la Comunidad	0.00	216,739,633.38	216,739,633.38	216,739,633.38	0.00	216,739,633.38	216,739,633.38	216,739,633.38	216,739,633.38	216,739,633.38	0.00	0.00		
06	2	3	1	1	B											En Construcción.	0.00	216,739,633.38	216,739,633.38	216,739,633.38	0.00	216,739,633.38	216,739,633.38	216,739,633.38	216,739,633.38	216,739,633.38	0.00	0.00		
06	2	3	1	1	B	019										Programa de fortalecimiento al servicio de salud	0.00	216,739,633.38	216,739,633.38	216,739,633.38	0.00	216,739,633.38	216,739,633.38	216,739,633.38	216,739,633.38	216,739,633.38	0.00	0.00		
06	2	3	1	1	B	019	01									Asignación Normal	0.00	216,739,633.38	216,739,633.38	216,739,633.38	0.00	216,739,633.38	216,739,633.38	216,739,633.38	216,739,633.38	216,739,633.38	0.00	0.00		
06	2	3	1	1	B	019	01	S05								Servicios de Salud.	0.00	216,739,633.38	216,739,633.38	216,739,633.38	0.00	216,739,633.38	216,739,633.38	216,739,633.38	216,739,633.38	216,739,633.38	0.00	0.00		
06	2	3	1	1	B	019	01	S05	A006							Regularización de Saldos Disponibles en el Ejercicio Presupuestal 2018.	0.00	216,739,633.38	216,739,633.38	216,739,633.38	0.00	216,739,633.38	216,739,633.38	216,739,633.38	216,739,633.38	216,739,633.38	0.00	0.00		
06	2	3	1	1	B	019	01	S05	A006	000						Cobertura Estatal	0.00	216,739,633.38	216,739,633.38	216,739,633.38	0.00	216,739,633.38	216,739,633.38	216,739,633.38	216,739,633.38	216,739,633.38	0.00	0.00		
06	2	3	1	1	B	019	01	S05	A006	000	0	2000				Materiales y Suministros.	0.00	36,070,819.38	36,070,819.38	36,070,819.38	0.00	36,070,819.38	36,070,819.38	36,070,819.38	36,070,819.38	36,070,819.38	0.00	0.00		
06	2	3	1	1	B	019	01	S05	A006	000	0	2100				Materiales de Administración, Emisión de Documentos y Artículos Oficiales.	0.00	12,834,481.09	12,834,481.09	12,834,481.09	0.00	12,834,481.09	12,834,481.09	12,834,481.09	12,834,481.09	12,834,481.09	0.00	0.00		
06	2	3	1	1	B	019	01	S05	A006	000	0	211				Materiales, Útiles y Equipos Menores de Oficina.	0.00	5,010,218.97	5,010,218.97	5,010,218.97	0.00	5,010,218.97	5,010,218.97	5,010,218.97	5,010,218.97	5,010,218.97	0.00	0.00		
06	2	3	1	1	B	019	01	S05	A006	000	0	21101	1	2	5822	A	1	Materiales y Útiles de Oficina.	0.00	5,010,218.97	5,010,218.97	5,010,218.97	0.00	5,010,218.97	5,010,218.97	5,010,218.97	5,010,218.97	5,010,218.97	0.00	0.00
06	2	3	1	1	B	019	01	S05	A006	000	0	212				Materiales y Útiles de Impresión y Reproducción.	0.00	478,732.94	478,732.94	478,732.94	0.00	478,732.94	478,732.94	478,732.94	478,732.94	478,732.94	0.00	0.00		
06	2	3	1	1	B	019	01	S05	A006	000	0	21201	1	2	5822	A	1	Materiales y Útiles de Impresión y Reproducción.	0.00	478,732.94	478,732.94	478,732.94	0.00	478,732.94	478,732.94	478,732.94	478,732.94	478,732.94	0.00	0.00
06	2	3	1	1	B	019	01	S05	A006	000	0	214				Materiales, Útiles y Equipos Menores de Tecnologías de la Información y Comunicaciones.	0.00	2,697,579.97	2,697,579.97	2,697,579.97	0.00	2,697,579.97	2,697,579.97	2,697,579.97	2,697,579.97	2,697,579.97	0.00	0.00		
06	2	3	1	1	B	019	01	S05	A006	000	0	21401	1	2	5822	A	1	Materiales y Útiles Consumibles para el Procesamiento en Equipos y Bienes Informáticos.	0.00	2,697,579.97	2,697,579.97	2,697,579.97	0.00	2,697,579.97	2,697,579.97	2,697,579.97	2,697,579.97	2,697,579.97	0.00	0.00
06	2	3	1	1	B	019	01	S05	A006	000	0	216				Material de Limpieza.	0.00	4,647,949.21	4,647,949.21	4,647,949.21	0.00	4,647,949.21	4,647,949.21	4,647,949.21	4,647,949.21	4,647,949.21	0.00	0.00		
06	2	3	1	1	B	019	01	S05	A006	000	0	21601	1	2	5822	A	1	Material de Limpieza.	0.00	4,647,949.21	4,647,949.21	4,647,949.21	0.00	4,647,949.21	4,647,949.21	4,647,949.21	4,647,949.21	4,647,949.21	0.00	0.00
06	2	3	1	1	B	019	01	S05	A006	000	0	2200				Alimentos y Utensilios.	0.00	7,153,226.35	7,153,226.35	7,153,226.35	0.00	7,153,226.35	7,153,226.35	7,153,226.35	7,153,226.35	7,153,226.35	0.00	0.00		
06	2	3	1	1	B	019	01	S05	A006	000	0	221				Productos Alimenticios para Personas.	0.00	6,446,025.44	6,446,025.44	6,446,025.44	0.00	6,446,025.44	6,446,025.44	6,446,025.44	6,446,025.44	6,446,025.44	0.00	0.00		
06	2	3	1	1	B	019	01	S05	A006	000	0	22111	1	2	5822	A	1	Productos Alimenticios para Personas.	0.00	6,446,025.44	6,446,025.44	6,446,025.44	0.00	6,446,025.44	6,446,025.44	6,446,025.44	6,446,025.44	6,446,025.44	0.00	0.00
06	2	3	1	1	B	019	01	S05	A006	000	0	223				Utensilios para el Servicio de Alimentación.	0.00	707,200.91	707,200.91	707,200.91	0.00	707,200.91	707,200.91	707,200.91	707,200.91	707,200.91	0.00	0.00		
06	2	3	1	1	B	019	01	S05	A006	000	0	22301	1	2	5822	A	1	Utensilios para el Servicio de Alimentación.	0.00	707,200.91	707,200.91	707,200.91	0.00	707,200.91	707,200.91	707,200.91	707,200.91	707,200.91	0.00	0.00
06	2	3	1	1	B	019	01	S05	A006	000	0	2400				Materiales y Artículos de Construcción y de Reparación.	0.00	253,990.25	253,990.25	253,990.25	0.00	253,990.25	253,990.25	253,990.25	253,990.25	253,990.25	0.00	0.00		
06	2	3	1	1	B	019	01	S05	A006	000	0	245				Vidrio y Productos de Vidrio.	0.00	810.00	810.00	810.00	0.00	810.00	810.00	810.00	810.00	810.00	0.00	0.00		
06	2	3	1	1	B	019	01	S05	A006	000	0	24501	1	2	5822	A	1	Vidrio y Productos de Vidrio.	0.00	810.00	810.00	810.00	0.00	810.00	810.00	810.00	810.00	810.00	0.00	0.00
06	2	3	1	1	B	019	01	S05	A006	000	0	246				Material Eléctrico y Electrónico.	0.00	222,681.18	222,681.18	222,681.18	0.00	222,681.18	222,681.18	222,681.18	222,681.18	222,681.18	0.00	0.00		
06	2	3	1	1	B	019	01	S05	A006	000	0	24601	1	2	5822	A	1	Material Eléctrico y Electrónico.	0.00	222,681.18	222,681.18	222,681.18	0.00	222,681.18	222,681.18	222,681.18	222,681.18	222,681.18	0.00	0.00
06	2	3	1	1	B	019	01	S																						



GOBIERNO CONSTITUCIONAL DEL ESTADO DE CHIAPAS

SECRETARÍA DE HACIENDA

Recurso Federales - Otros Convenios (Clasificación Administrativa)

SISTEMA PRESUPUESTARIO 2019

(PESOS)

CIERRE MENSUAL DE JUNIO

EP-5833

Página 1 de 11

domingo, 30 de junio de 2019

2.1.1.2.0.640 Instituto de Salud										Presupuesto Aprobado	Modificación Neta	Presupuesto Modificado	Presupuesto Liberado	Presupuesto por Liberar	Presupuesto Ministrado	Presupuesto Comprometido Modificado	Presupuesto Devengado Modificado	Presupuesto Ejercido Modificado	Presupuesto Pagado Modificado	Disponibilidad Financiera Modificada	Disponible Presupuestario Modificado				
UR	FI	FUN	SF	SSFPS	PP	OA	AI	PT	MPIO	COGC	GASTO	TG	TR	FF	SFTE	DESCRIPCIÓN									
Gran Total											0.00	22,067,795.75	22,067,795.75	22,067,795.75	0.00	19,576,570.75	0.00	0.00	0.00	0.00	19,576,570.75	22,067,795.75			
Total											0.00	22,067,795.75	22,067,795.75	22,067,795.75	0.00	19,576,570.75	0.00	0.00	0.00	0.00	19,576,570.75	22,067,795.75			
TOTAL FUENTE DE FINANCIAMIENTO											0.00	22,067,795.75	22,067,795.75	22,067,795.75	0.00	19,576,570.75	0.00	0.00	0.00	0.00	19,576,570.75	22,067,795.75			
TOTAL GLOBAL FUNCIÓN 3 Salud											0.00	22,067,795.75	22,067,795.75	22,067,795.75	0.00	19,576,570.75	0.00	0.00	0.00	0.00	19,576,570.75	22,067,795.75			
TOTAL GLOBAL SUBFUENTE DE FINANCIAMIENTO F Recursos por Ingresos Excedentes											0.00	22,067,795.75	22,067,795.75	22,067,795.75	0.00	19,576,570.75	0.00	0.00	0.00	0.00	19,576,570.75	22,067,795.75			
INSTITUCIONALES											0.00	22,067,795.75	22,067,795.75	22,067,795.75	0.00	19,576,570.75	0.00	0.00	0.00	0.00	19,576,570.75	22,067,795.75			
03																Laboratorio Estatal en Salud	0.00	674,167.20	674,167.20	674,167.20	0.00	674,167.20	0.00	674,167.20	
03	2															Desarrollo Social	0.00	674,167.20	674,167.20	674,167.20	0.00	674,167.20	0.00	674,167.20	
03	2	3														Salud	0.00	674,167.20	674,167.20	674,167.20	0.00	674,167.20	0.00	674,167.20	
03	2	3	1													Prestación de Servicios de Salud a la Comunidad	0.00	674,167.20	674,167.20	674,167.20	0.00	674,167.20	0.00	674,167.20	
03	2	3	1	1												Prestación de Servicios de Salud a la Comunidad	0.00	674,167.20	674,167.20	674,167.20	0.00	674,167.20	0.00	674,167.20	
03	2	3	1	1	B											En Construcción.	0.00	674,167.20	674,167.20	674,167.20	0.00	674,167.20	0.00	674,167.20	
03	2	3	1	1	B	021										Programa de promoción, prevención y control de enfermedades	0.00	674,167.20	674,167.20	674,167.20	0.00	674,167.20	0.00	674,167.20	
03	2	3	1	1	B	021	01									Asignación Normal	0.00	674,167.20	674,167.20	674,167.20	0.00	674,167.20	0.00	674,167.20	
03	2	3	1	1	B	021	01	V02								Vigilancia Epidemiológica	0.00	674,167.20	674,167.20	674,167.20	0.00	674,167.20	0.00	674,167.20	
03	2	3	1	1	B	021	01	V02	A005							SINAVE (Componente de Vigilancia por Laboratorio) AFASPE 2019	0.00	674,167.20	674,167.20	674,167.20	0.00	674,167.20	0.00	674,167.20	
03	2	3	1	1	B	021	01	V02	A005	000						Cobertura Estatal	0.00	674,167.20	674,167.20	674,167.20	0.00	674,167.20	0.00	674,167.20	
03	2	3	1	1	B	021	01	V02	A005	000	0	5000				Bienes Muebles, Inmuebles e Intangibles.	0.00	674,167.20	674,167.20	674,167.20	0.00	674,167.20	0.00	674,167.20	
03	2	3	1	1	B	021	01	V02	A005	000	0	5300				Equipo e Instrumental Médico y de Laboratorio.	0.00	674,167.20	674,167.20	674,167.20	0.00	674,167.20	0.00	674,167.20	
03	2	3	1	1	B	021	01	V02	A005	000	0	531				Equipo Médico y de Laboratorio.	0.00	674,167.20	674,167.20	674,167.20	0.00	674,167.20	0.00	674,167.20	
03	2	3	1	1	B	021	01	V02	A005	000	0	53101	2	2	5833	F 1	Equipo Médico y de Laboratorio.	0.00	674,167.20	674,167.20	674,167.20	0.00	674,167.20	0.00	674,167.20
08																Dirección de Salud Pública	0.00	21,393,628.55	21,393,628.55	21,393,628.55	0.00	18,902,403.55	0.00	18,902,403.55	
08	2															Desarrollo Social	0.00	21,393,628.55	21,393,628.55	21,393,628.55	0.00	18,902,403.55	0.00	18,902,403.55	
08	2	3														Salud	0.00	21,393,628.55	21,393,628.55	21,393,628.55	0.00	18,902,403.55	0.00	18,902,403.55	
08	2	3	1													Prestación de Servicios de Salud a la Comunidad	0.00	21,393,628.55	21,393,628.55	21,393,628.55	0.00	18,902,403.55	0.00	18,902,403.55	
08	2	3	1	1												Prestación de Servicios de Salud a la Comunidad	0.00	21,393,628.55	21,393,628.55	21,393,628.55	0.00	18,902,403.55	0.00	18,902,403.55	
08	2	3	1	1	B											En Construcción.	0.00	21,393,628.55	21,393,628.55	21,393,628.55	0.00	18,902,403.55	0.00	18,902,403.55	
08	2	3	1	1	B	015										Programa de prevención contra cáncer cérvico-uterino y mamario	0.00	1,096,334.53	1,096,334.53	1,096,334.53	0.00	1,077,427.53	0.00	1,077,427.53	
08	2	3	1	1	B	015	01									Asignación Normal	0.00	1,096,334.53	1,096,334.53	1,096,334.53	0.00	1,077,427.53	0.00	1,077,427.53	
08	2	3	1	1	B	015	01	P12								Prevención y Control de Enfermedades	0.00	1,096,334.53	1,096,334.53	1,096,334.53	0.00	1,077,427.53	0.00	1,077,427.53	
08	2	3	1	1	B	015	01	P12	A002							PREVENCIÓN Y CONTROL DEL CANCER DE LA MUJER (AFASPE 2019)	0.00	1,096,334.53	1,096,334.53	1,096,334.53	0.00	1,077,427.53	0.00	1,077,427.53	
08	2	3	1	1	B	015	01	P12	A002	000						Cobertura Estatal	0.00	1,096,334.53	1,096,334.53	1,096,334.53	0.00	1,077,427.53	0.00	1,077,427.53	
08	2	3	1	1	B	015	01	P12	A002	000	0	2000				Materiales y Suministros.	0.00	11,200.00	11,200.00	11,200.00	0.00	11,200.00	0.00	11,200.00	
08	2	3	1	1	B	015	01	P12	A002	000	0	2900				Herramientas, Refacciones y Accesorios Menores.	0.00	11,200.00	11,200.00	11,200.00	0.00	11,200.00	0.00	11,200.00	
08	2	3	1	1	B	015	01	P12	A002	000	0	294				Refacciones y Accesorios Menores para Equipo de Cómputo y Tecnologías de la Información.	0.00	11,200.00	11,200.00	11,200.00	0.00	11,200.00	0.00	11,200.00	
08	2	3	1	1	B	015	01	P12	A002	000	0	29401	1	2	5833	F 1	Refacciones y Accesorios para Equipo de Cómputo y Telecomunicaciones.	0.00	11,200.00	11,200.00	11,200.00	0.00	11,200.00	0.00	11,200.00
08	2	3	1	1	B	015	01	P12	A002	000	0	3000				Servicios Generales.	0.00	41,962.53	41,962.53	41,962.53	0.00	41,962.53	0.00	41,962.53	
08	2	3	1	1	B	015	01	P12	A002	000	0	3300				Servicios Profesionales, Científicos, Técnicos y Otros Servicios.	0.00	34,880.00	34,880.00	34,880.00	0.00	34,880.00	0.00	34,880.00	



GOBIERNO CONSTITUCIONAL DEL ESTADO DE CHIAPAS

SECRETARÍA DE HACIENDA

Recurso Federales - Programas Sujetos a Reglas de Operación (Clasificación Administrativa)

SISTEMA PRESUPUESTARIO 2019

(PESOS)

CIERRE MENSUAL DE JUNIO

EP-5931

Página 1 de 2

domingo, 30 de junio de 2019

2.1.1.2.0.640 Instituto de Salud

UR	FI	FUN	SF	SSFP	PP	OA	AI	PT	MPIO	COGC	GASTO	TG	TR	FF	SFTE	DESCRIPCIÓN	Presupuesto Aprobado	Modificación Neta	Presupuesto Modificado	Presupuesto Liberado	Presupuesto por Liberar	Presupuesto Ministrado	Presupuesto Comprometido Modificado	Presupuesto Devengado Modificado	Presupuesto Ejercido Modificado	Presupuesto Pagado Modificado	Disponibilidad Financiera Modificada	Disponible Presupuestario Modificado	
Gran Total																	0.00	61,962,770.36	61,962,770.36	61,962,770.36	0.00	41,105,414.76	23,085,138.54	23,085,138.54	23,085,138.54	23,085,138.54	18,020,276.22	38,877,631.82	
Total																	0.00	61,962,770.36	61,962,770.36	61,962,770.36	0.00	41,105,414.76	23,085,138.54	23,085,138.54	23,085,138.54	23,085,138.54	18,020,276.22	38,877,631.82	
TOTAL FUENTE DE FINANCIAMIENTO																	0.00	61,962,770.36	61,962,770.36	61,962,770.36	0.00	41,105,414.76	23,085,138.54	23,085,138.54	23,085,138.54	23,085,138.54	18,020,276.22	38,877,631.82	
TOTAL GLOBAL FUNCIÓN 3 Salud																	0.00	61,962,770.36	61,962,770.36	61,962,770.36	0.00	41,105,414.76	23,085,138.54	23,085,138.54	23,085,138.54	23,085,138.54	18,020,276.22	38,877,631.82	
TOTAL GLOBAL SUBFUENTE DE FINANCIAMIENTO A Gastos Comprometidos y/o Devengados por Registrar																	0.00	23,085,138.54	23,085,138.54	23,085,138.54	0.00	23,085,138.54	23,085,138.54	23,085,138.54	23,085,138.54	23,085,138.54	0.00	0.00	
INSTITUCIONALES																	0.00	23,085,138.54	23,085,138.54	23,085,138.54	0.00	23,085,138.54	23,085,138.54	23,085,138.54	23,085,138.54	23,085,138.54	0.00	0.00	
06																Dirección de Administración y Finanzas	0.00	23,085,138.54	23,085,138.54	23,085,138.54	0.00	23,085,138.54	23,085,138.54	23,085,138.54	23,085,138.54	23,085,138.54	0.00	0.00	
06	2															Desarrollo Social	0.00	23,085,138.54	23,085,138.54	23,085,138.54	0.00	23,085,138.54	23,085,138.54	23,085,138.54	23,085,138.54	23,085,138.54	0.00	0.00	
06	2	3														Salud	0.00	23,085,138.54	23,085,138.54	23,085,138.54	0.00	23,085,138.54	23,085,138.54	23,085,138.54	23,085,138.54	23,085,138.54	0.00	0.00	
06	2	3	1													Prestación de Servicios de Salud a la Comunidad	0.00	23,085,138.54	23,085,138.54	23,085,138.54	0.00	23,085,138.54	23,085,138.54	23,085,138.54	23,085,138.54	23,085,138.54	0.00	0.00	
06	2	3	1	1												Prestación de Servicios de Salud a la Comunidad	0.00	23,085,138.54	23,085,138.54	23,085,138.54	0.00	23,085,138.54	23,085,138.54	23,085,138.54	23,085,138.54	23,085,138.54	0.00	0.00	
06	2	3	1	1	B											En Construcción.	0.00	23,085,138.54	23,085,138.54	23,085,138.54	0.00	23,085,138.54	23,085,138.54	23,085,138.54	23,085,138.54	23,085,138.54	0.00	0.00	
06	2	3	1	1	B	019										Programa de fortalecimiento al servicio de salud	0.00	23,085,138.54	23,085,138.54	23,085,138.54	0.00	23,085,138.54	23,085,138.54	23,085,138.54	23,085,138.54	23,085,138.54	0.00	0.00	
06	2	3	1	1	B	019	01									Asignación Normal	0.00	23,085,138.54	23,085,138.54	23,085,138.54	0.00	23,085,138.54	23,085,138.54	23,085,138.54	23,085,138.54	23,085,138.54	0.00	0.00	
06	2	3	1	1	B	019	01	505								Servicios de Salud.	0.00	23,085,138.54	23,085,138.54	23,085,138.54	0.00	23,085,138.54	23,085,138.54	23,085,138.54	23,085,138.54	23,085,138.54	0.00	0.00	
06	2	3	1	1	B	019	01	505	A006							Regularización de Saldos Disponibles en el Ejercicio Presupuestal 2018.	0.00	23,085,138.54	23,085,138.54	23,085,138.54	0.00	23,085,138.54	23,085,138.54	23,085,138.54	23,085,138.54	23,085,138.54	0.00	0.00	
06	2	3	1	1	B	019	01	505	A006	000						Cobertura Estatal	0.00	23,085,138.54	23,085,138.54	23,085,138.54	0.00	23,085,138.54	23,085,138.54	23,085,138.54	23,085,138.54	23,085,138.54	0.00	0.00	
06	2	3	1	1	B	019	01	505	A006	000	0	2000				Materiales y Suministros.	0.00	4,411,608.84	4,411,608.84	4,411,608.84	0.00	4,411,608.84	4,411,608.84	4,411,608.84	4,411,608.84	4,411,608.84	0.00	0.00	
06	2	3	1	1	B	019	01	505	A006	000	0	2400				Materiales y Artículos de Construcción y de Reparación.	0.00	566,127.80	566,127.80	566,127.80	0.00	566,127.80	566,127.80	566,127.80	566,127.80	566,127.80	0.00	0.00	
06	2	3	1	1	B	019	01	505	A006	000	0	246				Material Eléctrico y Electrónico.	0.00	566,127.80	566,127.80	566,127.80	0.00	566,127.80	566,127.80	566,127.80	566,127.80	566,127.80	0.00	0.00	
06	2	3	1	1	B	019	01	505	A006	000	0	24601	1	2	5931	A	1	0.00	566,127.80	566,127.80	566,127.80	0.00	566,127.80	566,127.80	566,127.80	566,127.80	566,127.80	0.00	0.00
06	2	3	1	1	B	019	01	505	A006	000	0	2600				Combustibles, Lubricantes y Aditivos.	0.00	126,942.00	126,942.00	126,942.00	0.00	126,942.00	126,942.00	126,942.00	126,942.00	126,942.00	0.00	0.00	
06	2	3	1	1	B	019	01	505	A006	000	0	261				Combustibles, Lubricantes y Aditivos.	0.00	126,942.00	126,942.00	126,942.00	0.00	126,942.00	126,942.00	126,942.00	126,942.00	126,942.00	0.00	0.00	
06	2	3	1	1	B	019	01	505	A006	000	0	26112	1	2	5931	A	1	0.00	126,942.00	126,942.00	126,942.00	0.00	126,942.00	126,942.00	126,942.00	126,942.00	126,942.00	0.00	0.00
06	2	3	1	1	B	019	01	505	A006	000	0	2700				Vestuario, Blancos, Prendas de Protección y Artículos Deportivos.	0.00	1,688,676.96	1,688,676.96	1,688,676.96	0.00	1,688,676.96	1,688,676.96	1,688,676.96	1,688,676.96	1,688,676.96	0.00	0.00	
06	2	3	1	1	B	019	01	505	A006	000	0	271				Vestuario y Uniformes.	0.00	1,688,676.96	1,688,676.96	1,688,676.96	0.00	1,688,676.96	1,688,676.96	1,688,676.96	1,688,676.96	1,688,676.96	0.00	0.00	
06	2	3	1	1	B	019	01	505	A006	000	0	27101	1	2	5931	A	1	0.00	1,688,676.96	1,688,676.96	1,688,676.96	0.00	1,688,676.96	1,688,676.96	1,688,676.96	1,688,676.96	1,688,676.96	0.00	0.00
06	2	3	1	1	B	019	01	505	A006	000	0	2900				Herramientas, Refacciones y Accesorios Menores.	0.00	2,029,862.08	2,029,862.08	2,029,862.08	0.00	2,029,862.08	2,029,862.08	2,029,862.08	2,029,862.08	2,029,862.08	0.00	0.00	
06	2	3	1	1	B	019	01	505	A006	000	0	294				Refacciones y Accesorios Menores para Equipo de Cómputo y Tecnologías de la Información.	0.00	981,549.08	981,549.08	981,549.08	0.00	981,549.08	981,549.08	981,549.08	981,549.08	981,549.08	0.00	0.00	
06	2	3	1	1	B	019	01	505	A006	000	0	29401	1	2	5931	A	1	0.00	981,549.08	981,549.08	981,549.08	0.00	981,549.08	981,549.08	981,549.08	981,549.08	981,549.08	0.00	0.00
06	2	3	1	1	B	019	01	505	A006	000	0	296				Refacciones y Accesorios Menores de Equipo de Transporte.	0.00	1,048,313.00	1,048,313.00	1,048,313.00	0.00	1,048,313.00	1,048,313.00	1,048,313.00	1,048,313.00	1,048,313.00	0.00	0.00	
06	2	3	1	1	B	019	01	505	A006	000	0	29601	1	2	5931	A	1	0.00	1,048,313.00	1,048,313.00	1,048,313.00	0.00	1,048,313.00	1,048,313.00	1,048,313.00	1,048,313.00	1,048,313.00	0.00	0.00
06	2	3	1	1	B	019	01	505	A006	000	0	3000				Servicios Generales.	0.00	8,390,657.70	8,390,657.70	8,390,657.70	0.00	8,390,657.70	8,390,657.70	8,390,657.70	8,390,657.70	8,390,657.70	0.00	0.00	
06	2	3	1	1	B	019	01	505	A006	000	0	3200				Servicios de Arrendamiento.	0.00	479,750.00	479,750.00	479,750.00	0.00	479,750.00	479,750.00	479,750.00	479,750.00	479,750.00	0.00	0.00	
06	2	3	1	1	B	019	01	505	A006	000	0	325				Arrendamiento de Equipo de Transporte.	0.00	479,750.00	479,750.00	479,750.00	0.00	479,750.00	479,750.00	479,750.00	479,750.00	479,750.00	0.00	0.00	
06	2	3	1	1	B	019	01	505	A006	000	0	32511	1	2	5931	A	1	0.00	479,750.00	479,750.00	479,750.00	0.00	479,750.00	479,750.00	479,750.00	479,750.00	479,750.00	0.00	0.00
06	2	3	1	1	B	019	01	505	A006	000	0	3500				Servicios de Instalación, Reparación, Mantenimiento y Conservación.	0.00	1,542,650.00	1,542,650.00	1,542,650.00	0.00	1,542,650.00	1,542,650.00	1,542,650.00	1,542,650.00	1,542,650.00	0.00	0.00	
06	2	3	1	1	B	019	01	505	A006	000	0	355				Reparación y Mantenimiento de Equipo de Transporte.	0.00	1,542,650.00	1,542,650.00	1,542,650.00	0.00	1,542,650.00	1,542,650.00	1,542,650.00	1,542,650.00	1,542,650.00	0.00	0.00	