


CONVENIO MODIFICATORIO AL CONVENIO ESPECÍFICO EN MATERIA DE MINISTRACIÓN DE SUBSIDIOS PARA EL FORTALECIMIENTO DE ACCIONES DE SALUD PÚBLICA EN LAS ENTIDADES FEDERATIVAS, SUSCRITO EL 01 DE FEBRERO DE 2019, QUE CELEBRAN, POR UNA PARTE, EL EJECUTIVO FEDERAL, A TRAVÉS DE LA SECRETARÍA DE SALUD, A LA QUE EN ADELANTE SE LE DENOMINARÁ "**LA SECRETARÍA**", POR CONDUCTO DEL DR. HUGO LÓPEZ GATELL RAMÍREZ, SUBSECRETARIO DE PREVENCIÓN Y PROMOCIÓN DE LA SALUD, ASISTIDO POR EL DR. RICARDO CORTÉS ALCALÁ, DIRECTOR GENERAL DE PROMOCIÓN DE LA SALUD; EL DR. JOSÉ LUIS ALOMÍA ZEGARRA, DIRECTOR GENERAL DE EPIDEMIOLOGÍA; LA T.R. MARÍA VIRGINIA GONZÁLEZ TORRES, SECRETARIA TÉCNICA DEL CONSEJO NACIONAL DE SALUD MENTAL; EL DR. ARTURO GARCÍA CRUZ, SECRETARIO TÉCNICO DEL CONSEJO NACIONAL PARA LA PREVENCIÓN DE ACCIDENTES; EL DR. RUFINO LUNA GORDILLO, DIRECTOR GENERAL ADJUNTO SALUD REPRODUCTIVA; EL DR. RUY LÓPEZ RIDAURA, DIRECTOR GENERAL DEL CENTRO NACIONAL DE PROGRAMAS PREVENTIVOS Y CONTROL DE ENFERMEDADES; EL MTRO. AGUSTÍN LÓPEZ GONZÁLEZ, DIRECTOR DE PREVENCIÓN Y PARTICIPACIÓN SOCIAL; Y LA M.C.S.S. MIRIAM ESTHER VERAS GODOY, DIRECTORA GENERAL DEL CENTRO NACIONAL PARA LA SALUD DE LA INFANCIA Y LA ADOLESCENCIA; Y POR LA OTRA PARTE, EL ESTADO DE CHIAPAS, A QUIEN EN LO SUCESIVO SE LE DENOMINARÁ "**EL PODER EJECUTIVO DEL ESTADO**", REPRESENTADO POR EL DR. JOSÉ MANUEL CRUZ CASTELLANOS, SECRETARIO DE SALUD Y DIRECTOR GENERAL DEL INSTITUTO DE SALUD Y EL DR. JAVIER JIMENEZ JIMENEZ, SECRETARIO DE HACIENDA, A LAS QUE AL ACTUAR DE MANERA CONJUNTA SE LES DENOMINARÁ "**LAS PARTES**", CONFORME A LOS ANTECEDENTES, DECLARACIONES Y CLÁUSULAS SIGUIENTES:

ANTECEDENTES

- I. Con fecha 01 de febrero de 2019, "**LA SECRETARÍA**" y "**EL PODER EJECUTIVO DEL ESTADO**", celebraron el **CONVENIO ESPECIFICO EN MATERIA DE MINISTRACIÓN DE SUBSIDIOS PARA EL FORTALECIMIENTO DE ACCIONES DE SALUD PÚBLICA EN LAS ENTIDADES FEDERATIVAS**, con el objeto de ministrar recursos presupuestarios federales, en carácter de subsidios, así como insumos federales a "**EL PODER EJECUTIVO DEL ESTADO**", para coordinar su participación con "**LA SECRETARÍA**", en términos de lo previsto en los artículos 9 y 13, apartado B de la Ley General de Salud, en la ejecución de los 36 Programas de Acción Específicos a cargo de la Subsecretaría de Prevención y Promoción de la Salud, en lo sucesivo "**LOS PROGRAMAS**", que comprende la realización de intervenciones y el cumplimiento de metas de cada uno de ellos, a fin de permitir a "**EL PODER EJECUTIVO DEL ESTADO**", su adecuada instrumentación así como fortalecer la integralidad de las acciones de prevención y promoción de la salud, documento que en adelante se denominará "**CONVENIO PRINCIPAL**".
- II. Que en la Cláusula **DÉCIMA TERCERA**, denominada **MODIFICACIONES AL CONVENIO**, del "**CONVENIO PRINCIPAL**", las partes acordaron lo que a la letra dice: "*... que el presente Convenio Específico podrá modificarse de común acuerdo y por escrito, sin alterar su estructura y en estricto apego a las disposiciones jurídicas aplicables. Las modificaciones al Convenio Específico obligarán a sus signatarios a partir de la fecha de su firma y deberán publicarse en el Diario Oficial de la Federación y en el órgano de difusión oficial de "EL PODER EJECUTIVO DEL ESTADO".*

"**LAS PARTES**" han determinado, derivado del comportamiento del gasto observado por las unidades administrativas y órganos desconcentrados a cargo de "**LOS PROGRAMAS**", modificar el "**CONVENIO PRINCIPAL**", con la finalidad de ajustar los montos de los recursos presupuestarios federales y/o insumos federales ministrados a "**EL PODER EJECUTIVO DEL ESTADO**" en términos de lo estipulado en el presente instrumento.



 1

DECLARACIONES

I. "LA SECRETARÍA" declara que:

I.1. Se reproducen y ratifican las declaraciones insertas en el "CONVENIO PRINCIPAL".

II. "EL PODER EJECUTIVO DEL ESTADO" declara que:

II.1. Se reproducen y ratifican las declaraciones insertas en el "CONVENIO PRINCIPAL".

III. "LAS PARTES" declaran que:

III.1. Se reconocen mutuamente el carácter y las facultades con las que comparecen a la celebración del presente instrumento.

III.2. Están de acuerdo en celebrar el presente **Convenio Modificatorio**, de conformidad con los términos y condiciones que se estipulan en el mismo, al tenor de las siguientes:

CLÁUSULAS

PRIMERA: OBJETO. - El presente instrumento, tiene por objeto **modificar** las cláusulas **Primera**, en lo que respecta a la Tabla de su párrafo tercero; **Segunda**, párrafos primero, segundo y sexto; los Anexos 1, 2, 3, 4, 5 y el Apéndice del "CONVENIO PRINCIPAL", para quedar como sigue:

"PRIMERA. OBJETO.-...

...

...

NO.	UNIDAD RESPONSABLE / PROGRAMA DE ACCIÓN	CLAVE DEL PROGRAMA PRESUPUESTARIO	MONTO MÁXIMO A CARGO DE "LA SECRETARÍA" (Pesos)		
			RECURSOS PRESUPUESTARIOS FEDERALES	INSUMOS FEDERALES	TOTAL
310 DIRECCIÓN GENERAL DE PROMOCIÓN DE LA SALUD					
1	Promoción de la Salud y Determinantes Sociales		0.00	0.00	0.00
2	Entornos y Comunidades Saludables	P018	1,463,673.81	0.00	1,463,673.81
3	Alimentación y Actividad Física	U008	1,500,000.00	0.00	1,500,000.00
Subtotal			2,963,673.81	0.00	2,963,673.81
313 SECRETARIADO TÉCNICO DEL CONSEJO NACIONAL DE SALUD MENTAL					
1	Salud Mental		0.00	0.00	0.00
Subtotal			0.00	0.00	0.00
315 SECRETARIADO TÉCNICO DEL CONSEJO NACIONAL PARA LA PREVENCIÓN DE ACCIDENTES					
1	Seguridad Vial	P018	344,000.00	0.00	344,000.00
2	Prevención de Accidentes en Grupos Vulnerables	P018	100,000.00	0.00	100,000.00
Subtotal			444,000.00	0.00	444,000.00
316 DIRECCIÓN GENERAL DE EPIDEMIOLOGÍA					
1	Sistema Nacional de Vigilancia Epidemiológica	U009	1,824,184.00	0.00	1,824,184.00
2	SINAVE (Componente de Vigilancia por Laboratorio)	P018, U009	1,139,509.20	76,236.00	1,215,745.20
Subtotal			2,963,693.20	76,236.00	3,039,929.20

K00 CENTRO NACIONAL PARA LA PREVENCIÓN Y EL CONTROL DEL VIH/SIDA					
1	Respuesta al VIH/SIDA e ITS	P016	1,249,380.00	8,669,133.00	9,918,513.00
Subtotal			1,249,380.00	8,669,133.00	9,918,513.00
L00 CENTRO NACIONAL DE EQUIDAD DE GÉNERO Y SALUD REPRODUCTIVA					
1	Prevención y Control del Cáncer de la Mujer	P020	1,172,039.53	0.00	1,172,039.53
2	Salud Materna y Perinatal	P020, S201	11,902,413.98	1,248,201.60	13,150,615.58
3	Salud Sexual y Reproductiva para Adolescentes	P020	2,115,806.94	0.00	2,115,806.94
4	Planificación Familiar y Anticoncepción	P020	792,073.00	0.00	792,073.00
5	Prevención y Atención de la Violencia Familiar y de Género	P020	3,306,978.00	97,896.62	3,404,874.62
6	Igualdad de Género en Salud	P020	301,347.00	0.00	301,347.00
Subtotal			19,590,658.45	1,346,098.22	20,936,756.67
O00 CENTRO NACIONAL DE PROGRAMAS PREVENTIVOS Y CONTROL DE ENFERMEDADES					
1	Prevención y Control de la Rabia Humana		0.00	0.00	0.00
2	Prevención y Control de la Brucelosis		0.00	0.00	0.00
3	Prevención y Control de la Rickettsiosis		0.00	0.00	0.00
4	Prevención y Control de Dengue y Otros Vectores	U009	4,146,558.00	9,699,314.00	13,845,872.00
5	Prevención y Control del Paludismo	U009	367,300.00	0.00	367,300.00
6	Eliminación de la Oncocercosis		0.00	0.00	0.00
7	Prevención y Control de la Enfermedad de Chagas		0.00	0.00	0.00
8	Prevención y Control de las Leishmaniasis		0.00	0.00	0.00
9	Prevención y Control de la Intoxicación por Picadura de Alacrán		0.00	0.00	0.00
10	Prevención y Control de la Diabetes	U008	1,386,830.17	0.00	1,386,830.17
11	Prevención y Control de la Obesidad y Riesgo Cardiovascular	U008	5,371,810.00	0.00	5,371,810.00
12	Atención del Envejecimiento	U008	1,516,132.71	0.00	1,516,132.71
13	Prevención, Detección y Control de los Problemas de Salud Bucal	U009	124,882.00	0.00	124,882.00
14	Prevención y Control de la Tuberculosis	P018	0.00	241,165.11	241,165.11
15	Eliminación de la Lepra		0.00	0.00	0.00
16	Atención de Urgencias Epidemiológicas y Desastres	U009	132,859.89	0.00	132,859.89
17	Prevención de Enfermedades Diarréicas Agudas y Cólera	U009	136,381.21	0.00	136,381.21
18	Prevención y Control de las Enfermedades Respiratorias e Influenza	U009	20,700.00	0.00	20,700.00
Subtotal			13,203,453.98	9,940,479.11	23,143,933.09
R00 CENTRO NACIONAL PARA LA SALUD DE LA INFANCIA Y LA ADOLESCENCIA					
1	Vacunación Universal	E036	3,122,095.00	107,269,810.20	110,391,905.20
2	Salud para la Infancia y la Adolescencia	P018	777,490.00	0.00	777,490.00
3	Cáncer en la Infancia y la Adolescencia	P018	548,490.00	0.00	548,490.00
Subtotal			4,448,075.00	107,269,810.20	111,717,885.20
Total de recursos federales a administrar a "EL PODER EJECUTIVO DEL ESTADO"			44,862,934.44	127,301,756.53	172,164,690.97

...”

“SEGUNDA.- MINISTRACIÓN.- Para el cumplimiento del objeto del presente instrumento, **“LA SECRETARÍA”**, con cargo a su presupuesto, ministrará a **“EL PODER EJECUTIVO DEL ESTADO”**, recursos federales con el carácter de subsidios, hasta por la cantidad de \$172,164,690.97 (CIENTO SETENTA Y DOS MILLONES CIENTO SESENTA Y CUATRO MIL SEISCIENTOS NOVENTA PESOS 97/100 M.N), para la realización de las intervenciones y el cumplimiento de las metas que contemplan **“LOS PROGRAMAS”**.

Los recursos presupuestarios federales por un monto de \$44,862,934.44 (CUARENTA Y CUATRO MILLONES OCHOCIENTOS SESENTA Y DOS MIL NOVECIENTOS TREINTA Y CUATRO PESOS 44/100 M.N), se radicarán a la **Secretaría de Hacienda de “EL PODER EJECUTIVO DEL ESTADO”**, en la cuenta bancaria productiva específica que ésta establezca para tal efecto, en forma previa a la entrega de los recursos, en la institución de crédito bancaria que la misma determine, informando de ello a **“LA SECRETARÍA”**. Los recursos presupuestarios a que se hace alusión, se ministrarán conforme al calendario establecido en el **Anexo 3** del presente instrumento.

...

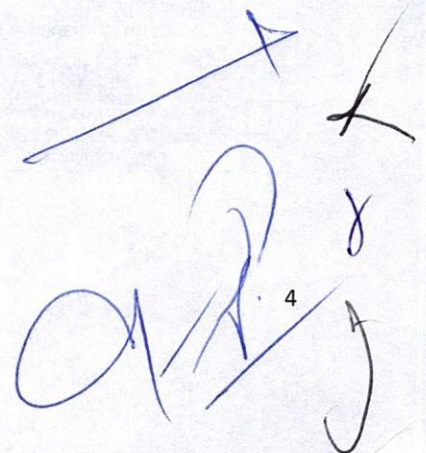
...

...

Los insumos federales que suministre **“LA SECRETARÍA”** a **“EL PODER EJECUTIVO DEL ESTADO”**, por un monto total de \$127,301,756.53 (CIENTO VEINTISIETE MILLONES TRESCIENTOS UN MIL SETECIENTOS CINCUENTA Y SEIS PESOS 53/100 M.N), serán entregados directamente a la **Secretaría de Salud y Dirección General del Instituto de Salud**.

...

...”



The bottom right corner of the document contains several handwritten signatures in blue ink. There is a large, stylized signature that appears to be 'O. J. ...'. To its right, there are several smaller, less distinct signatures. A small number '4' is written near the bottom of these signatures. Additionally, there is a faint circular stamp or seal in the background, partially obscured by the signatures.

ANEXO 1

CONVENIO ESPECIFICO EN MATERIA DE MINISTRACIÓN DE SUBSIDIOS PARA EL FORTALECIMIENTO DE ACCIONES DE SALUD PÚBLICA EN LAS ENTIDADES FEDERATIVAS QUE CELEBRAN, EL EJECUTIVO FEDERAL, POR CONDUCTO DE "LA SECRETARÍA", Y EL ESTADO DE CHIAPAS POR CONDUCTO DE "EL PODER EJECUTIVO DEL ESTADO".


Copias fotostáticas simples de los nombramientos de los titulares de "LA SECRETARÍA"

1	Dr. Hugo López Gatell Ramírez	Subsecretario de Prevención y Promoción de la Salud
2	Dr. Ricardo Cortés Alcalá	Director General de Promoción de la Salud
3	Dr. José Luis Alomía Zegarra	Director General de Epidemiología
4	T.R. María Virginia González Torres	Secretaria Técnica del Consejo Nacional de Salud Mental
5	Dr. Arturo García Cruz	Secretario Técnico del Consejo Nacional para la Prevención de Accidentes
6	Dr. Rufino Luna Gordillo	Director General Adjunto Salud Reproductiva
7	Dr. Ruy López Ridaura	Director General del Centro Nacional de Programas Preventivos y Control de Enfermedades
8	Mtro. Agustín López González	Director de Prevención y Participación Social
9	M.C.S.S. Miriam Esther Veras Godoy	Directora General del Centro Nacional para la Salud de la Infancia y la Adolescencia

Continúa en la página siguiente

AFASPE

5



SALUD

SECRETARÍA DE SALUD



Nombramiento No. LD-003/2019

DR. RICARDO CORTÉS ALCALÁ
PRESENTE.

Con fundamento en los artículos 2, apartado B, fracción XII, 7, fracciones XXIV y XXV y 28 del Reglamento Interior de la Secretaría de Salud; 2, fracción XII del Reglamento de la Ley del Servicio Profesional de Carrera en la Administración Pública Federal, así como los numerales 152, fracción I, inciso b) subinciso ii y 162 del "Acuerdo por el que se emiten las Disposiciones en las materias de Recursos Humanos y del Servicio Profesional de Carrera, así como el Manual Administrativo de Aplicación General en materia de Recursos Humanos y Organización y el Manual del Servicio Profesional de Carrera", me permito hacer de su conocimiento que a partir de esta fecha, he tenido a bien nombrarle

DIRECTOR GENERAL DE PROMOCIÓN DE LA SALUD

Dicha designación se formula con el carácter de servidor público de libre designación, rango de Dirección General, adscrito a la Dirección General de Promoción de la Salud.

Al aceptar la encomienda, usted ha protestado guardar la Constitución Política de los Estados Unidos Mexicanos, en los términos del artículo 128 y las leyes que de ella emanen, asimismo adquiere el compromiso de desempeñarla al límite de su capacidad y esfuerzo, debiendo siempre actuar con eficiencia, lealtad y honradez en el desempeño de la misma.

Ciudad de México, a 16 de febrero de 2019.

EL SECRETARIO DE SALUD

DR. JORGE CARLOS ALCOCER VARELA



2019

EMILIANO ZAPATA

ANEXO 2

CONVENIO ESPECIFICO EN MATERIA DE MINISTRACION DE SUBSIDIOS PARA EL FORTALECIMIENTO DE ACCIONES DE SALUD PUBLICA EN LAS ENTIDADES FEDERATIVAS QUE CELEBRAN, EL EJECUTIVO FEDERAL, POR CONDUCTO DE "LA SECRETARIA", Y EL ESTADO DE CHIAPAS POR CONDUCTO DE "EL PODER EJECUTIVO DEL ESTADO".

Identificación de fuentes de financiamiento de "LOS PROGRAMAS" en materia de Salud Pública

310 DIRECCIÓN GENERAL DE PROMOCIÓN DE LA SALUD
ORIGEN DE LOS RECURSOS PRESUPUESTARIOS
(PESOS)

NO.	PROGRAMA DE ACCIÓN ESPECIFICO	SPPS/ INTERVENCIONES/RAMO 12			COMISIÓN NACIONAL DE PROTECCIÓN SOCIAL EN SALUD					SUBTOTAL	TOTAL	
		CASSCO	CAUSES	SUBTOTAL	ANEXO IV. PRORESPPPO	ANEXO IV APOYO FEDERAL INSUMOS	ANEXO IV CONSEG	FPGC APOYO FEDERAL INSUMOS	FPGC APOYO FEDERAL DE DIAGNÓSTICO			
1	Promoción de la Salud y Determinantes Sociales	0.00	0.00	0.00	13,301,375.15	0.00	0.00	0.00	0.00	0.00	13,301,375.15	13,301,375.15
2	Entornos y Comunidades Saludables	1,463,673.81	0.00	1,463,673.81	0.00	0.00	0.00	0.00	0.00	0.00	1,463,673.81	1,463,673.81
3	Alimentación y Actividad Física	1,500,000.00	0.00	1,500,000.00	0.00	0.00	0.00	0.00	0.00	0.00	1,500,000.00	1,500,000.00
TOTALES		2,963,673.81	0.00	2,963,673.81	13,301,375.15	0.00	0.00	0.00	0.00	0.00	13,301,375.15	16,265,048.96

313 SECRETARIADO TÉCNICO DEL CONSEJO NACIONAL DE SALUD MENTAL
ORIGEN DE LOS RECURSOS PRESUPUESTARIOS
(PESOS)

NO.	PROGRAMA DE ACCIÓN ESPECIFICO	SPPS/ INTERVENCIONES/RAMO 12			COMISIÓN NACIONAL DE PROTECCIÓN SOCIAL EN SALUD					SUBTOTAL	TOTAL	
		CASSCO	CAUSES	SUBTOTAL	ANEXO IV. PRORESPPPO	ANEXO IV APOYO FEDERAL INSUMOS	ANEXO IV CONSEG	FPGC APOYO FEDERAL INSUMOS	FPGC APOYO FEDERAL DE DIAGNÓSTICO			
1	Salud Mental	0.00	0.00	0.00	0.00	0.00	0.00	0.00	0.00	0.00	0.00	0.00
TOTALES		0.00	0.00	0.00	0.00	0.00	0.00	0.00	0.00	0.00	0.00	0.00

315 SECRETARIADO TÉCNICO DEL CONSEJO NACIONAL PARA LA PREVENCIÓN DE ACCIDENTES
ORIGEN DE LOS RECURSOS PRESUPUESTARIOS
(PESOS)

NO.	PROGRAMA DE ACCIÓN ESPECIFICO	SPPS/ INTERVENCIONES/RAMO 12			COMISIÓN NACIONAL DE PROTECCIÓN SOCIAL EN SALUD					SUBTOTAL	TOTAL	
		CASSCO	CAUSES	SUBTOTAL	ANEXO IV. PRORESPPPO	ANEXO IV APOYO FEDERAL INSUMOS	ANEXO IV CONSEG	FPGC APOYO FEDERAL INSUMOS	FPGC APOYO FEDERAL DE DIAGNÓSTICO			
1	Seguridad Vial	344,000.00	0.00	344,000.00	0.00	0.00	0.00	0.00	0.00	0.00	344,000.00	344,000.00

2	Prevención de Accidentes en Grupos Vulnerables	100,000.00	0.00	100,000.00	0.00	0.00	0.00	0.00	0.00	0.00	0.00	100,000.00
TOTALES		444,000.00	0.00	444,000.00	0.00	0.00	0.00	0.00	0.00	0.00	0.00	444,000.00

316 DIRECCIÓN GENERAL DE EPIDEMIOLOGÍA

ORIGEN DE LOS RECURSOS PRESUPUESTARIOS

NO.	PROGRAMA DE ACCIÓN ESPECÍFICO	COMISIÓN NACIONAL DE PROTECCIÓN SOCIAL EN SALUD										TOTAL	
		SPPS/ INTERVENCIONES/RAMO 12		ANEXO IV- APOYO FEDERAL INSUMOS		ANEXO IV- PRORESPP		ANEXO IV CONSEG		FPGC APOYO FEDERAL PRUEBAS DE DIAGNÓSTICO			SUBTOTAL
		CASSCO	CAUSES	SUBTOTAL	ANEXO IV- APOYO FEDERAL INSUMOS	ANEXO IV- PRORESPP	ANEXO IV CONSEG	SUBTOTAL	FPGC APOYO FEDERAL PRUEBAS DE DIAGNÓSTICO	FPGC APOYO FEDERAL PRUEBAS DE DIAGNÓSTICO			
1	Sistema Nacional de Vigilancia Epidemiológica	1,824,184.00	0.00	1,824,184.00	0.00	0.00	0.00	0.00	0.00	0.00	0.00	1,824,184.00	
2	SINAVE (Componente de Vigilancia por Laboratorio)	1,139,509.20	0.00	1,139,509.20	0.00	0.00	0.00	0.00	0.00	0.00	0.00	1,139,509.20	
TOTALES		2,963,693.20	0.00	2,963,693.20	0.00	0.00	0.00	0.00	0.00	0.00	0.00	2,963,693.20	

K00 CENTRO NACIONAL PARA LA PREVENCIÓN Y EL CONTROL DEL VIH/SIDA

ORIGEN DE LOS RECURSOS PRESUPUESTARIOS

NO.	PROGRAMA DE ACCIÓN ESPECÍFICO	COMISIÓN NACIONAL DE PROTECCIÓN SOCIAL EN SALUD										TOTAL	
		SPPS/ INTERVENCIONES/RAMO 12		ANEXO IV- APOYO FEDERAL INSUMOS		ANEXO IV- PRORESPP		ANEXO IV CONSEG		FPGC APOYO FEDERAL PRUEBAS DE DIAGNÓSTICO			SUBTOTAL
		CASSCO	CAUSES	SUBTOTAL	ANEXO IV- APOYO FEDERAL INSUMOS	ANEXO IV- PRORESPP	ANEXO IV CONSEG	SUBTOTAL	FPGC APOYO FEDERAL PRUEBAS DE DIAGNÓSTICO	FPGC APOYO FEDERAL PRUEBAS DE DIAGNÓSTICO			
1	Respuesta al VIH/SIDA e ITS	1,249,380.00	0.00	1,249,380.00	14,324,200.14	14,324,200.14	0.00	0.00	14,324,200.14	156,057,163.72	17,380,800.00	191,011,543.86	
TOTALES		1,249,380.00	0.00	1,249,380.00	14,324,200.14	14,324,200.14	0.00	0.00	14,324,200.14	156,057,163.72	17,380,800.00	191,011,543.86	

L00 CENTRO NACIONAL DE EQUIDAD DE GÉNERO Y SALUD REPRODUCTIVA

ORIGEN DE LOS RECURSOS PRESUPUESTARIOS

NO.	PROGRAMA DE ACCIÓN ESPECÍFICO	COMISIÓN NACIONAL DE PROTECCIÓN SOCIAL EN SALUD										TOTAL	
		SPPS/ INTERVENCIONES/RAMO 12		ANEXO IV- APOYO FEDERAL INSUMOS		ANEXO IV- PRORESPP		ANEXO IV CONSEG		FPGC APOYO FEDERAL PRUEBAS DE DIAGNÓSTICO			SUBTOTAL
		CASSCO	CAUSES	SUBTOTAL	ANEXO IV- APOYO FEDERAL INSUMOS	ANEXO IV- PRORESPP	ANEXO IV CONSEG	SUBTOTAL	FPGC APOYO FEDERAL PRUEBAS DE DIAGNÓSTICO	FPGC APOYO FEDERAL PRUEBAS DE DIAGNÓSTICO			
1	Prevención y Control del Cáncer de la Mujer	0.00	1,172,039.53	1,172,039.53	9,189,737.34	9,189,737.34	0.00	0.00	9,189,737.34	0.00	0.00	10,361,776.87	
2	Salud Materna y Perinatal	0.00	8,835,768.09	8,835,768.09	62,483,367.84	62,483,367.84	0.00	0.00	62,483,367.84	0.00	0.00	71,319,135.93	
3	Salud Sexual y Reproductiva para Adolescentes	532,895.94	1,582,911.00	2,115,806.94	0.00	0.00	0.00	0.00	0.00	0.00	0.00	2,115,806.94	
4	Planificación Familiar y Anticoncepción	0.00	792,073.00	792,073.00	87,481,720.00	87,481,720.00	7,610,007.00	0.00	95,091,727.00	0.00	0.00	95,883,800.00	
5	Prevención y Atención de la	16,506.00	3,290,472.00	3,306,978.00	892,224.00	892,224.00	0.00	0.00	892,224.00	0.00	0.00	4,199,202.00	

14	Prevención y Control de la Tuberculosis	0.00	0.00	0.00	6,141,751.96	0.00	0.00	0.00	6,141,751.96	0.00	0.00	0.00	6,141,751.96
15	Eliminación de la Lepra	0.00	0.00	0.00	12,355.00	0.00	0.00	0.00	12,355.00	0.00	0.00	0.00	12,355.00
16	Atención de Urgencias Epidemiológicas y Desastres	132,859.89	0.00	0.00	0.00	0.00	0.00	0.00	0.00	0.00	0.00	0.00	132,859.89
17	Prevención de Enfermedades Diarreicas Agudas y Cólera	0.00	136,381.21	0.00	1,180,919.87	0.00	0.00	0.00	1,180,919.87	0.00	0.00	0.00	1,317,301.08
18	Prevención y Control de las Enfermedades Respiratorias e Influenza	0.00	20,700.00	0.00	13,459,105.17	0.00	0.00	0.00	13,459,105.17	0.00	0.00	0.00	13,479,805.17
TOTALES		5,894,752.75	7,308,701.23	13,203,453.98	360,430,321.74	15,767,031.00	0.00	0.00	376,197,352.74	0.00	0.00	0.00	389,400,806.72

R00 CENTRO NACIONAL PARA LA SALUD DE LA INFANCIA Y LA ADOLESCENCIA
ORIGEN DE LOS RECURSOS PRESUPUESTARIOS

NO.	PROGRAMA DE ACCIÓN ESPECÍFICO	SPPS/INTERVENCIONES/RAMO 12				COMISIÓN NACIONAL DE PROTECCIÓN SOCIAL EN SALUD (PESOS)				SUBTOTAL	TOTAL	
		CASSCO	CAUSES	SUBTOTAL	ANEXO IV-PRORESPPPO	ANEXO IV APOYO FEDERAL INSUMOS	ANEXO IV CONSEG	SUBTOTAL	FPGC APOYO FEDERAL INSUMOS			FPGC APOYO FEDERAL PRUEBAS DE DIAGNÓSTICO
1	Vacunación Universal	0.00	3,122,095.00	3,122,095.00	88,541,781.00	46,920,319.00	0.00	135,462,100.00	0.00	0.00	0.00	138,584,195.00
2	Salud para la Infancia y la Adolescencia	0.00	777,490.00	777,490.00	127,895,257.65	0.00	0.00	127,895,257.65	0.00	0.00	0.00	128,672,747.65
3	Cáncer en la Infancia y la Adolescencia	0.00	548,490.00	548,490.00	2,369,100.00	0.00	0.00	2,369,100.00	0.00	0.00	0.00	2,917,590.00
TOTALES		0.00	4,448,075.00	4,448,075.00	218,806,138.65	46,920,319.00	0.00	265,726,457.65	0.00	0.00	0.00	270,174,532.65

GRAN TOTAL
ORIGEN DE LOS RECURSOS PRESUPUESTARIOS

NO.	PROGRAMA DE ACCIÓN ESPECÍFICO	SPPS/INTERVENCIONES/RAMO 12				COMISIÓN NACIONAL DE PROTECCIÓN SOCIAL EN SALUD (PESOS)				SUBTOTAL	TOTAL	
		CASSCO	CAUSES	SUBTOTAL	ANEXO IV-PRORESPPPO	ANEXO IV APOYO FEDERAL INSUMOS	ANEXO IV CONSEG	SUBTOTAL	FPGC APOYO FEDERAL PRUEBAS DE DIAGNÓSTICO			
TOTALES		14,366,248.70	27,430,039.85	41,796,288.55	766,909,084.86	70,297,357.00	0.00	837,206,441.86	158,057,163.72	17,380,800.00	175,437,963.72	1,054,440,694.13

Handwritten signature and official stamp of the Comision Nacional de Protección Social en Salud.

NOTA: Para el programa de Salud Materna y Perinatal a cargo del Centro Nacional de Equidad de Género y Salud Reproductiva, tendrá como fuente de financiamiento adicional recursos del Seguro Médico Siglo XXI, SMS XXI, los cuales serán ministrados a través del Ramo 12.

Los recursos ministrados por el Centro Nacional de Equidad de Género y Salud Reproductiva, correspondientes al Tamiz Metabólico Semiampliado, podrán ser ejercidos por la entidad federativa a partir de la fecha en que sea publicado en el Diario Oficial de la Federación, el Acuerdo por el que se modifica el diverso por el que se emiten las Reglas de Operación del Programa Seguro Médico Siglo XXI, para el ejercicio fiscal 2019.

ORIGEN DE LOS RECURSOS PRESUPUESTARIOS (PESOS) RAMO 12				
NO.	UNIDAD RESPONSABLE / PROGRAMA DE ACCIÓN	COMISIÓN NACIONAL DE PROTECCIÓN SOCIAL EN SALUD		
		SMS XXI RECURSOS PRESUPUESTARIO S	SMS XXI INSUMOS	SMS XXI RECURSOS PRESUPUESTA RIOS TOTAL
L00 CENTRO NACIONAL DE EQUIDAD DE GÉNERO Y SALUD REPRODUCTIVA				
2	Salud Materna y Perinatal	3,066,645.89	0.00	3,066,645.89

NOTA: La descripción detallada de los insumos/servicios a adquirir o contratar con los recursos que se indican en el presente anexo, se encuentran identificados en el **Módulo de Reportes-Presupuestación-Ramo 12**, (Formato Reporte de ramo 12 por entidad federativa, programa, fuente de financiamiento e insumo, bien o servicio) del **Sistema de Información para la Administración del Fondo para el Fortalecimiento de Acciones de Salud Pública en las Entidades Federativas, SIAFFASPE**.

ANEXO 3

CONVENIO ESPECIFICO EN MATERIA DE MINISTRACIÓN DE SUBSIDIOS PARA EL FORTALECIMIENTO DE ACCIONES DE SALUD PÚBLICA EN LAS ENTIDADES FEDERATIVAS QUE CELEBRAN, EL EJECUTIVO FEDERAL, POR CONDUCTO DE "LA SECRETARÍA" Y EL ESTADO DE CHIAPAS POR CONDUCTO DE "EL PODER EJECUTIVO DEL ESTADO".

Calendario de Ministraciones

(Pesos)

310 DIRECCIÓN GENERAL DE PROMOCIÓN DE LA SALUD

NO.	PROGRAMA DE ACCIÓN ESPECÍFICO	
1	Promoción de la Salud y Determinantes Sociales	
	Febrero	0.00
	Subtotal de ministraciones	0.00
2	Entornos y Comunidades Saludables	
	Febrero	883,335.24
	Julio	580,338.57
	Subtotal de ministraciones	1,463,673.81
	P018 / CS010	1,463,673.81
	Subtotal de programas institucionales	1,463,673.81
3	Alimentación y Actividad Física	
	Febrero	900,000.00
	Julio	600,000.00
	Subtotal de ministraciones	1,500,000.00
	U008 / OB010	1,500,000.00
	Subtotal de programas institucionales	1,500,000.00
Total		2,963,673.81

313 SECRETARIADO TÉCNICO DEL CONSEJO NACIONAL DE SALUD MENTAL

NO.	PROGRAMA DE ACCIÓN ESPECÍFICO	
1	Salud Mental	
	Febrero	0.00
	Subtotal de ministraciones	0.00
Total		0.00

315 SECRETARIADO TÉCNICO DEL CONSEJO NACIONAL PARA LA PREVENCIÓN DE ACCIDENTES

NO.	PROGRAMA DE ACCIÓN ESPECÍFICO	
1	Seguridad Vial	
	Febrero	344,000.00
	Subtotal de ministraciones	344,000.00
	P018 / AC020	344,000.00
	Subtotal de programas institucionales	344,000.00
2	Prevención de Accidentes en Grupos Vulnerables	
	Febrero	100,000.00

Subtotal de ministraciones	100,000.00
P018 / AC040	100,000.00
Subtotal de programas institucionales	100,000.00
Total	444,000.00

316 DIRECCIÓN GENERAL DE EPIDEMIOLOGÍA

PROGRAMA DE ACCIÓN ESPECÍFICO

NO.	PROGRAMA DE ACCIÓN ESPECÍFICO	
1	Sistema Nacional de Vigilancia Epidemiológica	
	Febrero	1,094,510.00
	Junio	729,674.00
	Subtotal de ministraciones	1,824,184.00
	U009 / EE200	1,824,184.00
	Subtotal de programas institucionales	1,824,184.00
2	SINAVE (Componente de Vigilancia por Laboratorio)	
	Febrero	674,167.20
	Junio	465,342.00
	Subtotal de ministraciones	1,139,509.20
	U009 / EE210	1,139,509.20
	Subtotal de programas institucionales	1,139,509.20
Total	Total	2,963,693.20

K00 CENTRO NACIONAL PARA LA PREVENCIÓN Y EL CONTROL DEL VIH/SIDA

PROGRAMA DE ACCIÓN ESPECÍFICO

NO.	PROGRAMA DE ACCIÓN ESPECÍFICO	
1	Respuesta al VIH/SIDA e ITS	
	Febrero	0.00
	Junio	1,249,380.00
	Subtotal de ministraciones	1,249,380.00
	P016 / VH020	1,249,380.00
	Subtotal de programas institucionales	1,249,380.00
Total	Total	1,249,380.00

L00 CENTRO NACIONAL DE EQUIDAD DE GÉNERO Y SALUD REPRODUCTIVA

PROGRAMA DE ACCIÓN ESPECÍFICO

NO.	PROGRAMA DE ACCIÓN ESPECÍFICO	
1	Prevención y Control del Cáncer de la Mujer	
	Febrero	1,096,334.53
	Junio	75,705.00
	Subtotal de ministraciones	1,172,039.53
	P020 / CC010	1,172,039.53
	Subtotal de programas institucionales	1,172,039.53
2	Salud Materna y Perinatal	
	Febrero	4,111,219.45
	Mayo	4,111,219.46
	Junio	3,679,975.07
	Subtotal de ministraciones	11,902,413.98
	P020 / AP010	8,835,768.09
	S201 / S2010	3,066,645.89
	Subtotal de programas institucionales	11,902,413.98
3	Salud Sexual y Reproductiva para Adolescentes	
	Febrero	1,160,235.00
	Mayo	75,705.00
	Junio	879,866.94
	Subtotal de ministraciones	2,115,806.94

P020 / SR010	2,115,806.94
Subtotal de programas institucionales	2,115,806.94
4 Planificación Familiar y Anticoncepción	
Febrero	426,022.00
Mayo	366,051.00
Subtotal de ministraciones	792,073.00
P020 / SR020	792,073.00
Subtotal de programas institucionales	792,073.00
5 Prevención y Atención de la Violencia Familiar y de Género	
Febrero	1,904,128.00
Mayo	636,646.00
Junio	766,204.00
Subtotal de ministraciones	3,306,978.00
P020 / MJ030	3,306,978.00
Subtotal de programas institucionales	3,306,978.00
6 Igualdad de Género en Salud	
Febrero	142,198.00
Mayo	120,382.00
Junio	38,767.00
Subtotal de ministraciones	301,347.00
P020 / MJ040	301,347.00
Subtotal de programas institucionales	301,347.00
Total	19,590,658.45

000 CENTRO NACIONAL DE PROGRAMAS PREVENTIVOS Y CONTROL DE ENFERMEDADES

NO.	PROGRAMA DE ACCIÓN ESPECÍFICO	
1	Prevención y Control de la Rabia Humana	
	Febrero	0.00
	Subtotal de ministraciones	0.00
2	Prevención y Control de la Brucelosis	
	Febrero	0.00
	Subtotal de ministraciones	0.00
3	Prevención y Control de la Rickettsiosis	
	Febrero	0.00
	Subtotal de ministraciones	0.00
4	Prevención y Control de Dengue y Otros Vectores	
	Febrero	2,902,668.00
	Junio	1,243,890.00
	Subtotal de ministraciones	4,146,558.00
	U009 / EE020	4,146,558.00
	Subtotal de programas institucionales	4,146,558.00
5	Prevención y Control del Paludismo	
	Febrero	220,380.00
	Junio	146,920.00
	Subtotal de ministraciones	367,300.00
	U009 / EE020	367,300.00
	Subtotal de programas institucionales	367,300.00
6	Eliminación de la Oncocercosis	
	Febrero	0.00

Subtotal de ministraciones		0.00
7	Prevención y Control de la Enfermedad de Chagas	
	Febrero	0.00
Subtotal de ministraciones		0.00
8	Prevención y Control de las Leishmaniasis	
	Febrero	0.00
Subtotal de ministraciones		0.00
9	Prevención y Control de la Intoxicación por Picadura de Alacrán	
	Febrero	0.00
Subtotal de ministraciones		0.00
10	Prevención y Control de la Diabetes	
	Febrero	519,156.00
	Junio	867,674.17
Subtotal de ministraciones		1,386,830.17
	U008 / OB010	1,386,830.17
Subtotal de programas institucionales		1,386,830.17
11	Prevención y Control de la Obesidad y Riesgo Cardiovascular	
	Febrero	2,693,226.00
	Junio	2,678,584.00
Subtotal de ministraciones		5,371,810.00
	U008 / OB010	5,371,810.00
Subtotal de programas institucionales		5,371,810.00
12	Atención del Envejecimiento	
	Febrero	104,460.00
	Junio	1,411,672.71
Subtotal de ministraciones		1,516,132.71
	U008 / OB010	1,516,132.71
Subtotal de programas institucionales		1,516,132.71
13	Prevención, Detección y Control de los Problemas de Salud Bucal	
	Febrero	66,114.00
	Junio	58,768.00
Subtotal de ministraciones		124,882.00
	U009 / EE060	124,882.00
Subtotal de programas institucionales		124,882.00
14	Prevención y Control de la Tuberculosis	
	Febrero	0.00
Subtotal de ministraciones		0.00
15	Eliminación de la Lepra	
	Febrero	0.00
Subtotal de ministraciones		0.00
16	Atención de Urgencias Epidemiológicas y Desastres	
	Febrero	113,400.42
	Junio	19,459.47
Subtotal de ministraciones		132,859.89
	U009 / EE010	132,859.89
Subtotal de programas institucionales		132,859.89
17	Prevención de Enfermedades Diarréicas Agudas y Cólera	

Febrero	67,643.91
Junio	68,737.30
Subtotal de ministraciones	136,381.21
U009 / EE010	136,381.21
Subtotal de programas institucionales	136,381.21
18 Prevención y Control de las Enfermedades Respiratorias e Influenza	
Febrero	9,200.00
Junio	11,500.00
Subtotal de ministraciones	20,700.00
U009 / EE050	20,700.00
Subtotal de programas institucionales	20,700.00
Total	13,203,453.98

R00 CENTRO NACIONAL PARA LA SALUD DE LA INFANCIA Y LA ADOLESCENCIA

NO.	PROGRAMA DE ACCIÓN ESPECÍFICO	
1	Vacunación Universal	
Febrero		1,735,810.00
Junio		1,386,285.00
Subtotal de ministraciones		3,122,095.00
E036 / VA010		3,122,095.00
Subtotal de programas institucionales		3,122,095.00
2	Salud para la Infancia y la Adolescencia	
Febrero		466,494.00
Junio		310,996.00
Subtotal de ministraciones		777,490.00
P018 / IA010		250,570.00
P018 / IA030		526,920.00
Subtotal de programas institucionales		777,490.00
3	Cáncer en la Infancia y la Adolescencia	
Febrero		333,094.00
Junio		215,396.00
Subtotal de ministraciones		548,490.00
P018 / CC030		548,490.00
Subtotal de programas institucionales		548,490.00
Total		4,448,075.00
Gran total		44,862,934.44

NOTA: La descripción detallada de los insumos/servicios a adquirir o contratar con los recursos que se indican en el presente anexo, se encuentran identificados en el **Módulo de Reportes-Presupuestación-Ramo 12**, (Formato Reporte de ramo 12 por entidad federativa, programa, fuente de financiamiento e insumo, bien o servicio) del **Sistema de Información para la Administración del Fondo para el Fortalecimiento de Acciones de Salud Pública en las Entidades Federativas, SIAFFASPE**.

AFASPE

17

ANEXO 4

CONVENIO ESPECIFICO EN MATERIA DE MINISTRACION DE SUBSIDIOS PARA EL FORTALECIMIENTO DE ACCIONES DE SALUD PÚBLICA EN LAS ENTIDADES FEDERATIVAS QUE CELEBRAN, EL EJECUTIVO FEDERAL, POR CONDUCTO DE "LA SECRETARÍA", Y EL ESTADO DE CHIAPAS POR CONDUCTO DE "EL PODER EJECUTIVO DEL ESTADO".

Programas-Indicadores-Metas de "LOS PROGRAMAS" en materia de Salud Pública

310 DIRECCIÓN GENERAL DE PROMOCIÓN DE LA SALUD

No.	PROGRAMA	ÍNDICE	TIPO DE INDICADOR	NUMERADOR	DENOMINADOR	META FEDERAL	INDICADOR	META ESTATAL
1	Promoción de la Salud y Determinantes Sociales	1.3.1	Proceso	Número de eventos de promoción de la salud realizados	No aplica	200	Desarrollo de actividades de promoción de la salud con la participación conjunta de los Servicios Estatales de Salud y la población a la que van dirigidas las actividades	5
1	Promoción de la Salud y Determinantes Sociales	1.3.2	Proceso	Número de Ferias de la salud interculturales (indígenas y migrantes) realizadas	No aplica	200	Ferias de promoción de la salud realizadas que cumplen los criterios de interculturalidad (indígenas y migrantes)	4
1	Promoción de la Salud y Determinantes Sociales	1.3.3	Resultado	Número de albergues validados como albergues promotores de la salud	No aplica	35	Cumplimiento de criterios para la validación de "albergues promotores de la salud"	1
1	Promoción de la Salud y Determinantes Sociales	1.5.1	Resultado	Número de escuelas validadas como promotoras de la salud	No aplica	4,600	Escuelas que cumplieron los criterios de validación para ser "escuelas promotoras de la salud"	25
1	Promoción de la Salud y Determinantes Sociales	2.1.1	Resultado	Número de cursos y eventos de capacitación y actualización realizados	No aplica	100	Capacitaciones al personal de promoción de la salud	2
1	Promoción de la Salud y Determinantes Sociales	2.2.1	Resultado	Número de talleres comunitarios para la promoción de la salud dirigidos a la población realizados	No aplica	550,000	Talleres comunitarios para desarrollar competencias y habilidades para la vida sobre promoción de la salud, dirigidos a la población	24,000

1	Promoción de la Salud y Determinantes Sociales	4.1.1	Resultado	Número de materiales de comunicación educativa para el cuidado de la salud individual y colectiva elaborados para los grupos blanco definidos por los programas preventivos y de promoción de la salud en las entidades federativas	Número de materiales de comunicación educativa para el cuidado de la salud individual y colectiva programados para los grupos blanco definidos por los programas preventivos y de promoción de la salud en las entidades federativas	30	Mide la proporción de materiales de comunicación educativa para el cuidado de la salud individual y colectiva elaborados para los grupos blanco definidos por los programas preventivos y de promoción de la salud en las entidades federativas	30
1	Promoción de la Salud y Determinantes Sociales	5.1.3	Proceso	Número de acciones de supervisión, monitoreo o evaluación del Programa realizadas	No aplica	1,500	Realizar acciones de acompañamiento, monitoreo, asesoría en servicio y evaluación del Programa Promoción de la Salud y Determinantes Sociales	10
1	Promoción de la Salud y Determinantes Sociales	5.1.5	Resultado	Número de proyectos de investigación operativa realizados	No aplica	24	Investigación operativa que permita el seguimiento, evaluación y retroalimentación de procesos del programa	1
1	Promoción de la Salud y Determinantes Sociales	6.1.2	Resultado	Porcentaje de CNS presentadas en el total de las consultas otorgadas	Porcentaje estimado de CNS presentadas en consulta	100	Proporción de consultas otorgadas en las SESA en las que la población usuaria presenta la Cartilla Nacional de Salud (CNS) con relación al total de consultas otorgadas.	100
1	Promoción de la Salud y Determinantes Sociales	7.1.1	Proceso	Grupo Intersectorial estatal de promoción de la salud y determinantes sociales capacitados en el abordaje de los determinantes sociales para promover la salud	No aplica	28	Grupos que establezcan el trabajo intersectorial para abordar los determinantes sociales de la salud desde su competencia	1
2	Entornos y Comunidades Saludables	1.1.1	Proceso	Número de Agentes de Salud capacitados en temas de salud pública	Total de Agentes de Salud esperados de acuerdo al número de población de la comunidad a certificarse como	100	Agentes de Salud capacitados en temas de salud pública.	100

2	Entornos y Comunidades Saludables	1.1.2	Proceso	Número de Procuradoras (es) de Salud capacitados en temas de salud pública	Número de Procuradoras (es) de Salud esperados de acuerdo al número de población de la comunidad a certificarse como favorable a la salud	Total de Procuradoras (es) de Salud esperados de acuerdo al número de población de la comunidad a certificarse como favorable a la salud	100	100	Procuradoras (es) de Salud capacitados en temas de salud pública.	100			100
2	Entornos y Comunidades Saludables	1.3.1	Proceso	Número de personal de salud capacitado, responsable de la coordinación y operación del Programa	Número de personal de salud responsable de la coordinación y operación del Programa, programado a recibir capacitación	Número de personal de salud responsable de la coordinación y operación del Programa, programado a recibir capacitación	100	100	Personal de salud capacitado, responsable de la coordinación y operación del Programa.	100			100
2	Entornos y Comunidades Saludables	2.1.1	Proceso	Número de municipios que han realizado taller intersectorial de salud en el año	Número total de municipios con cambio de administración municipal en el año	Número total de municipios con cambio de administración municipal en el año	16	16	Municipios que inician el proceso de incorporación al programa.	18			18
2	Entornos y Comunidades Saludables	2.4.1	Resultado	Comunidades de 500 a 2500 habitantes certificadas como Promotoras de la Salud	Comunidades de 500 a 2500 habitantes programadas a certificarse como Promotoras de la Salud	Comunidades de 500 a 2500 habitantes programadas a certificarse como Promotoras de la Salud	100	100	Comunidades de 500 a 2500 habitantes certificadas como Promotoras de la Salud	100			100
2	Entornos y Comunidades Saludables	2.5.1	Proceso	Número de entornos certificados como favorables a la salud	Número de entornos programados a certificar como favorables a la salud	Número de entornos programados a certificar como favorables a la salud	100	100	Generar espacios favorables a la salud, que trasciendan el aspecto y características físicas, con el fin de preservar, cuidar y proteger la salud de los individuos, familias y comunidades, por medio del desarrollo de competencias para el cuidado de la salud y la mejora del ambiente y del entorno.	100			100
2	Entornos y Comunidades Saludables	3.1.1	Proceso	Número de municipios incorporados en el año	Número total de municipios con cambio de administración municipal en el año	Número total de municipios con cambio de administración municipal en el año	16	16	Municipios con cambio de administración que se incorporan al programa para realizar actividades de Promoción de la Salud durante su periodo de gobierno. Representa la	18			18

								primera etapa del proceso de Certificación de Municipio Promotor de la Salud.	
2	Entornos y Comunidades Saludables	3.8.1	Proceso		Número de reuniones de la Red Estatal de Municipios por la Salud realizadas	Número de reuniones de la Red Estatal de Municipios por la Salud programadas	100	Reuniones con presidentes municipales de la Red Estatal de Municipios por la Salud, se consideran las reuniones de instalación de la Red, reunión de la red estatal, de la mesa directiva y las regionales. Estas se emplean para la elaboración del programa anual de trabajo; de seguimiento; de evaluación de actividades y/o presentación de experiencias.	100
2	Entornos y Comunidades Saludables	4.2.1	Proceso		Número de jurisdicciones sanitarias supervisadas que han recibido dos visitas por el nivel estatal del programa en el año	Número total de jurisdicciones sanitarias programadas a supervisar por el programa en el año	100	Jurisdicciones sanitarias supervisadas que han recibido dos visitas por el nivel estatal para evaluar la operación y avances del programa Entornos y Comunidades Saludables.	100
3	Alimentación y Actividad Física	1.1.1	Proceso		Número de eventos educativos realizados	Número de eventos educativos programados	100	Mide el porcentaje de eventos educativos realizados hacia la población para informar y promover estilos de vida saludables en el tema de alimentación correcta y consumo de agua	100
3	Alimentación y Actividad Física	2.1.1	Proceso		Número de eventos educativos realizados.	Número de eventos educativos programados	100	Mide el porcentaje de eventos educativos realizados hacia la población para informar y promover sobre estilos de vida saludables en el tema de actividad física	100
3	Alimentación y Actividad Física	3.1.1	Proceso		Número de campañas realizadas	Número de campañas programadas	100	Mide la implementación de campañas educativas de los servicios estatales de salud para fomentar la adopción de una dieta correcta, consumo de	100

										agua simple potable, realización de actividad física y fomento de la lactancia materna.			
3	Alimentación y Actividad Física	4.2.1	Proceso	Número de eventos educativos realizados	Número de eventos educativos programados	100	100	100	100	Mide el porcentaje de eventos educativos realizados hacia la población para informar y promover sobre estilos de vida saludables en el tema de lactancia materna exclusiva como factor protector y la alimentación complementaria correcta.		100	
3	Alimentación y Actividad Física	5.1.1	Proceso	Número de eventos educativos realizados	Número de eventos educativos programados	100	100	100	100	Porcentaje de eventos educativos para la difusión de la cultura alimentaria tradicional.		100	
3	Alimentación y Actividad Física	6.1.1	Proceso	Capacitaciones impartidas	Capacitaciones programadas	100	100	100	100	El indicador está orientado a la capacitación y actualización del personal de promoción de la salud a nivel estatal, jurisdiccional y operativo.		100	
3	Alimentación y Actividad Física	7.1.1	Proceso	Número de supervisiones realizadas	Número de supervisiones programadas	100	100	100	100	El indicador está orientado para realizar visitas de monitoreo y supervisión, de las diferentes actividades derivadas del Programa de Alimentación y Actividad Física.		100	
3	Alimentación y Actividad Física	7.2.1	Resultado	Número de personas con hábitos correctos de alimentación y actividad física	Total de población encuestada	10	10	10	10	Porcentaje de la población que tiene correctos hábitos alimentarios y de actividad física		10	

313 SECRETARIADO TÉCNICO DEL CONSEJO NACIONAL DE SALUD MENTAL

No.	PROGRAMA	ÍNDICE	TIPO DE INDICADOR	NUMERADOR	DENOMINADOR	META FEDERAL	INDICADOR	META ESTATAL
SIN DATOS								

315 SECRETARIADO TÉCNICO DEL CONSEJO NACIONAL PARA LA PREVENCIÓN DE ACCIDENTES

No.	PROGRAMA	ÍNDICE	TIPO DE INDICADOR	NUMERADOR	DENOMINADOR	META FEDERAL	INDICADOR	META ESTATAL
1	Seguridad Vial	1.4.1	Proceso	Número de Observatorios	No aplica	32	Número de Observatorios Estatales de Lesiones	1

ÍNDICE: Representado por: Número de Estrategia. Número de Línea de Acción y Número de Actividad General

				Estatales de Lesiones Instalados y operando.				instalados y operando que proporcionan información al Observatorio Nacional.	
1	Seguridad Vial	3.2.1	Proceso	Total de población que reciben pláticas de sensibilización sobre seguridad vial.	No aplica	1,637,083		Población que recibe pláticas de sensibilización sobre seguridad vial.	71,597
1	Seguridad Vial	5.1.1	Proceso	Total de municipios prioritarios que implementan controles de alcoholimetría.	Total de municipios prioritarios	92		Municipios prioritarios que implementan controles de alcoholimetría.	5
1	Seguridad Vial	6.1.1	Proceso	Número de Centros Reguladores de Urgencias Médicas instalados y operando.	No aplica	29		Centro Regulador de Urgencias Médicas instalados y operando.	1
2	Prevención de Accidentes en Grupos Vulnerables	4.2.1	Proceso	Número de Consejos Estatales para la Prevención de Accidentes que implementan acciones del MIPrA dirigidas a la prevención de accidentes en grupos vulnerables.	No aplica	32		Se considerarán los Consejos Estatales para la Prevención de Accidentes que incorporen a sus programas de trabajo acciones dirigidas a la prevención de accidentes en grupos vulnerables contenidas en el MIPrA y muestren evidencia de su realización.	1

316 DIRECCIÓN GENERAL DE EPIDEMIOLOGÍA

No.	PROGRAMA	ÍNDICE	TIPO DE INDICADOR	NUMERADOR	DENOMINADOR	META FEDERAL	INDICADOR	META ESTATAL
1	Sistema Nacional de Vigilancia Epidemiológica	2.1.1	Resultado	Número de Sistemas Prioritarios cuyos índices Finales de Desempeño en CAMEX aumentaron en 0.3 puntos en el 2019 respecto del 2018 en cada Entidad Federativa	Número de Sistemas Prioritarios que cada Entidad propone mejorar durante el 2019	100	Porcentaje de sistemas con mejora en su índice de desempeño	100
1	Sistema Nacional de Vigilancia Epidemiológica	2.1.2	Resultado	Número de Reportes de Información Epidemiológica Semanal (Boletines) publicados en la	Número total de Boletines de Información Epidemiológica Semanal	100	Porcentaje de Reportes de Información epidemiológica (Boletines) publicados en el 2019.	100

				página de la Entidad en 2019	programados para publicarse en 2019			
1	Sistema Nacional de Vigilancia Epidemiológica	2.1.4	Estructura	Número de U.V.E.H. avaladas por los CEVE, fortalecidas en el 2019 con equipo de cómputo e internet	Número de U.V.E.H. avaladas por los CEVE, que la Entidad propone fortalecer en el 2019 con equipo de cómputo e internet	100	100	Porcentaje de Unidades de Vigilancia Epidemiológica Hospitalaria avaladas por los Comités Estatales de V. E. fortalecidas con equipo de cómputo e internet.
1	Sistema Nacional de Vigilancia Epidemiológica	2.2.1	Resultado	Número de Panoramas de Enfermedades no Transmisibles programados para publicarse en el 2019 en la Entidad	Número de Panoramas Trimestrales de Enfermedades no Transmisibles programados para publicación en el 2019	100	100	Porcentaje de Panoramas de Enfermedades no Transmisibles publicados por cada Entidad que incluyan información sobre Diabetes Mellitus II Hospitalaria, Mortalidad Materna, Morbilidad Materna Severa, Temperaturas Naturales Extremas y Defectos del Tubo Neural y Craneofaciales en el 2019.
1	Sistema Nacional de Vigilancia Epidemiológica	4.1.1	Proceso	Número de sistemas de vigilancia epidemiológica supervisados en el 2019 en la Entidad	Número de sistemas de vigilancia epidemiológica que la Entidad propone supervisar en el 2019	100	100	Porcentaje de sistemas de vigilancia epidemiológica supervisados
1	Sistema Nacional de Vigilancia Epidemiológica	6.1.1	Estructura	Número de UIES equipadas y con personal operativo funcionando en el 2019 en la Entidad	Número de UIES programadas para operar en el 2019 en la Entidad	100	100	Porcentaje de UIES creadas, fortalecidas y operando en cada Entidad
1	Sistema Nacional de Vigilancia Epidemiológica	6.1.2	Estructura	Número de centros de RSI estatales programados para instalarse en el 2019 en la Entidad	Número de centros de RSI estatales programados para instalarse en el 2019 en la Entidad	100	100	Porcentaje de centros estatales para el RSI instalados
2	SINAVE (Componente de Vigilancia por Laboratorio)	4.2.1	Proceso	Índice de Desempeño alcanzado por el LESP	Índice de Desempeño programado por el LESP	99	100	Índice de desempeño de los diagnósticos del marco analítico básico declarados por el LESP
2	SINAVE (Componente de Vigilancia por Laboratorio)	5.1.2	Proceso	Número de muestras procesadas del Marco Analítico Básico en el LESP	Número de muestras aceptadas del Marco Analítico Básico	100	100	Porcentaje de cobertura del servicio diagnóstico del Marco Analítico Básico

2	SINAVE (Componente de Vigilancia por Laboratorio)	5.1.3	Proceso	Número de muestras procesadas en tiempo de diagnóstico del Marco Analítico Básico	Número de muestras aceptadas del Marco Analítico Básico	100	Porcentaje de Oportunidad del servicio diagnóstico del Marco Analítico Básico	100
---	---	-------	---------	---	---	-----	---	-----

K00 CENTRO NACIONAL PARA LA PREVENCIÓN Y EL CONTROL DEL VIH/SIDA

No.	PROGRAMA	ÍNDICE	TIPO DE INDICADOR	NUMERADOR	DENOMINADOR	META FEDERAL	INDICADOR	META ESTATAL
1	Respuesta al VIH/SIDA e ITS	2.2.1	Proceso	Condomes distribuidos	Personas de 18 a 60 años registradas en el SALVAR	112	Mide el número de condones distribuidos por persona/año con VIH e ITS que acuden a los Servicios Especializados de Atención Integral (Saih y Capasits), de la Secretaría de Salud.	112
1	Respuesta al VIH/SIDA e ITS	4.1.1	Resultado	Personas seropositivas no tratadas anteriormente cuyo primer recuento de linfocitos CD4 fue menor a 200 células/µl en el año en la SS.	Personas seropositivas no tratadas anteriormente que tuvieron el primer recuento de linfocitos CD4 en el año en la SS.	100	Mide la reducción del inicio tardío a terapia antirretroviral (TAR) de las personas que viven con VIH y son atendidas en la Secretaría de Salud, a través del seguimiento de su estado inmunológico (recuento de células CD4 <200 células/mm3), como un elemento clave del impacto del tratamiento en la reducción de la mortalidad y aumento calidad de personas con VIH.	100
1	Respuesta al VIH/SIDA e ITS	4.2.1	Resultado	Personas con VIH en tratamiento antirretroviral con carga viral suprimida en los últimos 12 meses (<1,000 copias/ml) en la Secretaría de Salud.	Personas con VIH en tratamiento antirretroviral en la Secretaría de Salud.	90	Mide el aumento de personas con VIH que se encuentran en tratamiento antirretroviral en la Secretaría de Salud y que han logrado la carga viral suprimida, como medida del éxito de tratamiento antirretroviral y el control de la infección.	90
1	Respuesta al VIH/SIDA e ITS	4.3.1	Proceso	Personas con VIH en TAR que se refirieron a tratamiento para la TB activa en la Secretaría de Salud.	Personas con TB y VIH en la Secretaría de Salud.	100	Mide el porcentaje de personas en TAR que son referidas a tratamiento para la TB activa en la Secretaría de Salud.	100

INDICE: Representado por: Número de Estrategia. Número de Línea de Acción y Número de Actividad General

									respecto del total de personas con TB activa y VIH en la Secretaría de Salud, en un periodo determinado.	
1	Respuesta al VIH/SIDA e ITS	5.1.1	Proceso		Tasa de consultas de ITS de primera vez por cada 100 mil personas de 15 a 49 años en la Secretaría de Salud.	Meta estimada de consultas de ITS de primera vez por cada 100 mil personas de 15 a 49 años en la Secretaría de Salud (tasa).	100	100	Mide el incremento de las consultas de ITS de primera vez en la Secretaría de Salud, como parte del proceso de búsqueda intencionada de casos nuevos de estas infecciones, para su prevención y control.	100
1	Respuesta al VIH/SIDA e ITS	6.2.1	Resultado		Porcentaje de cambio entre el año base y el año de registro de casos nuevos confirmados de VIH y sida por transmisión vertical.	Meta de porcentaje de cambio entre el año base y el año de registro de casos nuevos confirmados de VIH y sida por transmisión vertical.	100	100	Mide el porcentaje de cumplimiento del cambio entre el año base (2013) y el año de registro de casos nuevos confirmados de VIH y sida por transmisión vertical, con respecto a la meta de cambio anual. Se consideran los casos nuevos diagnosticados en todas las instituciones del sector salud.	100

L00 CENTRO NACIONAL DE EQUIDAD DE GÉNERO Y SALUD REPRODUCTIVA

No.	PROGRAMA	ÍNDICE	TIPO DE INDICADOR	NUMERADOR	DENOMINADOR	META FEDERAL	INDICADOR	META ESTATAL
1	Prevención y Control del Cáncer de la Mujer	1.1.1	Proceso	Total de Informes de campaña enviados al CNEGSR en el periodo de evaluación X 100	Total de Informes programados por la entidad Federativa en el periodo a evaluar	100	Proporción de informes estatales de campaña de la "semana de sensibilización en cáncer de cuello de útero" y del "mes del cáncer de la mujer" recibidos respecto a lo programado para el año	100
1	Prevención y Control del Cáncer de la Mujer	4.2.1	Proceso	Total de mujeres de 40 a 69 años a las que se les realizó mastografía de tamizaje en el periodo de evaluación x 100	Total de mujeres de 40 a 69 años sin mastografía de tamizaje en los últimos dos años	30	Mujeres programadas para tamizaje en el grupo blanco.	30
1	Prevención y Control del Cáncer de la Mujer	4.3.1	Proceso	Total de mujeres de 25 a 64 años a las	Total de mujeres de 25 a 64 años sin	50	Mujeres de 25 a 64 años que cuentan con tamizaje	50

				que se les realizó tamizaje (citología o Prueba de VPH) en el periodo de evaluación x 100 (Citología de 1a. Vez en la vida o primera vez después de tres años)	tamizaje de cáncer de cuello de útero de primera vez en la vida o en el tiempo acorde al tipo de prueba		por citología (de primera vez en la vida o primera vez después de 3 años) o prueba de VPH.	
1	Prevención y Control del Cáncer de la Mujer	4.4.1	Proceso	Total de Pruebas efectivas de VPH realizadas para el tamizaje o seguimiento de pacientes tratadas en clínicas de colposcopia x 100	Total de Pruebas efectivas de VPH recibidas por el estado	97	Pruebas de VPH adecuadas para su proceso	97
1	Prevención y Control del Cáncer de la Mujer	6.1.1	Estructura	Número de mastografías con pruebas de control de calidad realizadas por personal especializado en el año	Total de mastografías registrados en el programa	80	Mide la proporción de equipos para detección y diagnóstico por mastografía que cuentan con pruebas de control de calidad realizadas por personal especializado.	80
1	Prevención y Control del Cáncer de la Mujer	6.4.1	Estructura	Diferencia en los periodos 2017 y 2018 en los índices de satisfacción de requerimientos mínimos de clínicas de colposcopia y laboratorios de citología al cierre 2018	Promedio estatal de los índices de satisfacción de requerimientos mínimos de clínicas de colposcopia y laboratorios de citología en 2017	85	Mide el incremento en el Índice de satisfacción de requerimientos mínimos de infraestructura para el componente de cáncer de cuello del útero (clínicas de colposcopia y laboratorios de citología)	85
1	Prevención y Control del Cáncer de la Mujer	6.5.1	Estructura	Total de citotecnólogos que al cierre 2018 han sido evaluados (acumulado 2013-2018) x 100	Número de citotecnólogos que interpretan citologías de tamizaje	80	Mide la proporción de citotecnólogos evaluados en el examen de certificación del Consejo Mexicano de Técnicos en Patología A.C.	80
1	Prevención y Control del Cáncer de la Mujer	6.5.2	Proceso	Total de técnicos radiólogos que al cierre 2018 han sido capacitados en control de calidad de mastografía	Total de técnicos radiólogos que toman mastografías	80	Mide la proporción de técnicos radiólogos que han sido capacitados en control de calidad de mastografía	80

				emergencias obstétricas			prenatal, parto, puerperio y emergencias obstétricas, en el año			
2	Salud Materna y Perinatal	3.2.2	Proceso	Número de parteras tradicionales registradas y capacitadas en la Secretaría de Salud			Total de parteras tradicionales activas registradas en la Secretaría de Salud, programadas por los Servicios Estatales de Salud, a capacitar en el año	100	50	Proporción de las parteras tradicionales, capacitadas en atención obstétrica y neonatal, registradas en la Secretaría de Salud.
2	Salud Materna y Perinatal	6.2.1	Proceso	Número de reuniones del Comité de Morbilidad y Mortalidad Materna estatal, realizadas.			12 reuniones del Comité de Morbilidad y Mortalidad Materna estatal, programadas al año	100	100	Proporción de reuniones del Comité de Morbilidad y Mortalidad Materna estatal, realizadas con respecto a las programadas durante el año.
2	Salud Materna y Perinatal	6.3.1	Proceso	Número de visitas de supervisión realizadas a las Jurisdicciones Sanitarias para revisar la salud materna y neonatal			Total de visitas de supervisión al total de las Jurisdicciones Sanitarias programadas por los Servicios Estatales de Salud, para revisar la salud materna y neonatal programadas en el año	100	50	Proporción de supervisiones realizadas para revisar las actividades de salud materna y neonatal, con respecto a las programadas a realizar en el año.
3	Salud Sexual y Reproductiva para Adolescentes	2.2.1	Proceso	Número de promotores juveniles voluntarios, capacitados en temas de salud sexual y reproductiva, con calificación mayor o igual a 8.			Total de promotores juveniles voluntarios, asistentes a los cursos y talleres de capacitación en temas de salud sexual y reproductiva	90	90	Promotores juveniles voluntarios que obtengan una calificación mayor o igual a 8 en la evaluación dada al concluir su capacitación.
3	Salud Sexual y Reproductiva para Adolescentes	3.1.1	Estructura	Número de nuevos servicios amigables instalados para la atención de la salud sexual y reproductiva de la población adolescente			No aplica	174	5	Corresponde al total de servicios amigables para la atención de la salud sexual y reproductiva de la población adolescente, instalados durante el primer semestre del año.
3	Salud Sexual y Reproductiva para Adolescentes	3.2.1	Estructura	Número de servicios amigables nominados (oficio de solicitud de			Total de servicios amigables existentes	10	10	Servicios amigables que cuenten con nominación (oficio de solicitud de

					evaluación externa o visita de nominación externa)				evaluación externa o visita de nominación externa)	
3	Salud Sexual y Reproductiva para Adolescentes	3.4.1	Proceso		Número de acciones comunitarias en salud sexual y reproductiva realizadas en el periodo	No aplica	244,224	Actividades comunitarias realizadas a través de los servicios amigables, por promotores y brigadistas juveniles	4,539	
3	Salud Sexual y Reproductiva para Adolescentes	4.1.1	Estructura		Número de personas capacitadas en temas de salud sexual y reproductiva con calificación mayor a 8 u 80%	Total de personas asistentes a los cursos y talleres de capacitación en temas de salud sexual y reproductiva.	90	Porcentaje de personal capacitado y sensibilizado, que acredite un aprovechamiento mayor o igual a 8 u 80% en la evaluación del taller o evento	90	
3	Salud Sexual y Reproductiva para Adolescentes	4.1.2	Estructura		Número de personas capacitadas en temas de salud sexual y reproductiva	No aplica	6,315	Personal de primer nivel de atención capacitado en temas de salud sexual y reproductiva	100	
3	Salud Sexual y Reproductiva para Adolescentes	4.4.1	Resultado		Mujeres adolescentes usuarias activas de métodos anticonceptivos en la Secretaría de Salud	Mujeres adolescentes con vida sexual activa, responsable de la Secretaría de Salud	63	Mujeres adolescentes con vida sexual activa, que son usuarias activas de métodos anticonceptivos, y pertenecen a la población responsable de la Secretaría de Salud	48	
3	Salud Sexual y Reproductiva para Adolescentes	6.1.1	Estructura		Número de personal docente capacitado en temas de salud sexual y reproductiva	No aplica	3,315	Personal docente que ha sido capacitado en temas de salud sexual y reproductiva, y es conocedor de los diferentes derechos sexuales y reproductivos	35	
4	Planificación Familiar y Anticoncepción	1.1.1	Resultado		No. de usuarias nuevas de la SSA: Número de mujeres que adoptan un método anticonceptivo por primera vez en la institución durante el año (incluye usuarias de condón masculino y femenino)	No aplica	821,023	Corresponde al número de nuevas aceptantes de métodos anticonceptivos durante el año, registradas en consulta externa (no incluye oclusiones tubéricas bilaterales ni vasectomías)	36,232	
4	Planificación Familiar y Anticoncepción	2.3.1	Proceso		Número de personas capacitadas durante el año en temas de Planificación Familiar.	No aplica	7,024	Se refiere al número de personal capacitado respecto al número de	303	

							personas a capacitar en el año (meta)	
4	Planificación Familiar y Anticoncepción	2.6.1	Proceso	Número de aceptantes de un método anticonceptivo (DIU, OTB, IMPLANTES y Hormonales) durante el post-evento obstétrico y el puerperio	No aplica	734,357	Número de mujeres atendidas por algún evento obstétrico durante el año (parto, aborto o cesárea) que adoptan un método anticonceptivo durante los 42 días posteriores a la atención del evento.	21,944
4	Planificación Familiar y Anticoncepción	2.7.1	Resultado	Número de mujeres usuarias activas (que utilizan un método anticonceptivo) de 15 a 49 años de edad responsable de la secretaría de salud	No aplica	4,877,176	Corresponde al número de mujeres de 15 a 49 años de edad que no son derechohabientes de instituciones de seguridad social y que utilizan un método anticonceptivo proporcionado o aplicado en la Secretaría de Salud	180,280
4	Planificación Familiar y Anticoncepción	4.5.1	Proceso	Número de visitas de supervisión a realizar a las jurisdicciones sanitarias y unidades médicas	No aplica	593	Corresponde al total de visitas de supervisión y asesoría que se realizan durante el año a jurisdicciones y unidades médicas de primer nivel de atención.	21
4	Planificación Familiar y Anticoncepción	6.1.1	Proceso	Número de hospitales a visitar y asesorar en materia de anticoncepción post-evento obstétrico durante el año	No aplica	219	Corresponde al número de hospitales que atienden el mayor número de eventos obstétricos en la Secretaría de Salud que recibieron supervisión y asesoría por parte del nivel estatal para mejorar la cobertura y la calidad de los servicios de anticoncepción post-evento obstétrico.	6
4	Planificación Familiar y Anticoncepción	8.2.1	Resultado	Número de vasectomías realizadas durante el año	No aplica	24,266	Se refiere al número de vasectomías realizadas en la Secretaría de Salud durante el año a hombres de 20 a 64 años, responsabilidad de la Secretaría de Salud.	330

5	Prevención y Atención de la Violencia Familiar y de Género	1.2.1	Proceso	Número de personal médico operativo capacitado y sensibilizado en la aplicación de la NOM 046.	Número de personal médico operativo	100	Número de personal médico operativo capacitado y sensibilizado en la aplicación de la NOM 046 respecto del personal médico operativo programado	100
5	Prevención y Atención de la Violencia Familiar y de Género	2.1.2	Resultado	Número de mujeres de 15 años y más unidas en situación de violencia familiar y de género severa atendidas en los servicios especializados	Número de mujeres de 15 años y más unidas en situación de violencia familiar y de género severa atendidas en servicios especializados respecto del número de mujeres programadas para su atención.	26	Número de mujeres de 15 años y más unidas en situación de violencia familiar y de género severa atendidas en servicios especializados respecto del número de mujeres programadas para su atención.	26
5	Prevención y Atención de la Violencia Familiar y de Género	2.2.1	Estructura	Número de visitas de supervisión para la operación de la NOM-046-SSA2-2005 realizadas en los servicios esenciales y especializados de salud.	Número de visitas de supervisión para la operación de la NOM-046-SSA2-2005 programadas en los servicios esenciales y especializados de salud	100	Número de visitas de supervisión realizadas para la adecuada operación de la NOM-046-SSA2-2005 en los servicios esenciales y especializados de salud respecto de las visitas de supervisión programadas.	100
5	Prevención y Atención de la Violencia Familiar y de Género	2.4.1	Resultado	Número de grupos formados para la reeducación de víctimas de violencia de pareja.	Número de grupos programados para la reeducación de víctimas de violencia de pareja	100	Número de grupos formados en las unidades esenciales de salud para la reeducación de víctimas de violencia de pareja con respecto a los grupos programados.	100
5	Prevención y Atención de la Violencia Familiar y de Género	5.1.1	Proceso	Número de materiales de promoción y difusión elaborados y difundidos.	Número de materiales de promoción y difusión programados para su elaboración y difusión	100	Número de materiales de promoción y difusión de una vida libre de violencia elaborados y difundidos a la población general respecto de los programados para su elaboración y difusión.	100
5	Prevención y Atención de la Violencia Familiar y de Género	6.1.1	Proceso	Número de grupos formados de prevención de la violencia de género y noviazgo	Número de grupos programados de prevención de la violencia de género y noviazgo	100	Mide el número de grupos formados para prevenir la violencia de género, así como los grupos formados para prevención de la violencia en el noviazgo, dirigidos a la población adolescente	100

5	Prevención y Atención de la Violencia Familiar y de Género	6.2.1	Resultado	Número de grupos formados para la reeducación de agresores de violencia de pareja.	Número de grupos programados para la reeducación de agresores de violencia de pareja	100	Número de grupos formados en las unidades esenciales de salud para la reeducación de agresores de violencia de pareja con respecto a los grupos programados.	100
5	Prevención y Atención de la Violencia Familiar y de Género	7.2.1	Resultado	Número de personas que recibieron tratamiento profiláctico antirretroviral del VIH o profiláctico contra ITS según corresponda	Número de personas víctimas de violación sexual que acudieron en las unidades de salud en las primeras 72 y hasta 120 horas.	100	Mide el porcentaje de casos de violación sexual atendidos con profilaxis de antirretrovirales de VIH, así como profilaxis contra ITS con respecto al número de personas víctimas de violación sexual que acudieron a los servicios de salud después del suceso.	100
6	Igualdad de Género en Salud	1.3.1	Proceso	Número de atenciones brindadas a mujeres en los CEI	No aplica	35,300	Número de atenciones brindadas a mujeres en los Centros de Entrenimiento Infantil (CEI) respecto a lo programado	1,000
6	Igualdad de Género en Salud	2.1.1	Proceso	Número de unidades de salud que cuentan con mecanismos incluyentes dirigidos a mujeres embarazadas, personas con discapacidad y personas adultas mayores	No aplica	64	Número de unidades de salud que cuentan con mecanismos incluyentes dirigidos a mujeres embarazadas, personas con discapacidad y personas adultas mayores respecto a las programadas	2
6	Igualdad de Género en Salud	3.1.1	Proceso	Número de personal de salud de unidades médicas capacitado	No aplica	13,181	Número de personal de salud capacitado en materia de género en salud, no discriminación, derechos humanos y cultura organizacional respecto al personal programado a capacitar	671
6	Igualdad de Género en Salud	3.1.2	Proceso	Número de personal de salud de oficinas centrales capacitado	No aplica	1,280	Número de personal de salud de oficinas centrales de los Servicios Estatales de Salud capacitado en materia de género en salud, no discriminación, derechos humanos y	40

6	Igualdad de Género en Salud	4.3.1	Proceso	Número de sesiones informativas con entrega de material realizadas	No aplica	320	15	cultura organizacional respecto al personal programado a capacitar Número de sesiones informativas realizadas con entrega de material sobre de género en salud, no discriminación y cultura organizacional en el marco de derechos humanos respecto a lo programado.
6	Igualdad de Género en Salud	5.5.1	Proceso	Porcentaje de avance de las actividades para impulsar la incorporación de acciones afirmativas en materia de cultura organizacional	Porcentaje de avance de las actividades para impulsar la incorporación de acciones afirmativas en materia de cultura organizacional programado.	100	100	Porcentaje de avance de las actividades para impulsar la incorporación de acciones afirmativas en materia de cultura organizacional respecto a lo programado

000 CENTRO NACIONAL DE PROGRAMAS PREVENTIVOS Y CONTROL DE ENFERMEDADES

No.	PROGRAMA	ÍNDICE	TIPO DE INDICADOR	NUMERADOR	DENOMINADOR	META FEDERAL	INDICADOR	META ESTATAL
1	Prevención y Control de la Rabia Humana	1.1.1	Proceso	Perros y gatos vacunados contra la rabia	Universo anual de perros y gatos a vacunarse contra la rabia	95	Mide la cobertura de dosis de vacuna antirrábica aplicada en perros y gatos en relación a su universo anual programado	95
1	Prevención y Control de la Rabia Humana	2.2.1	Proceso	Número de personas agredidas o contacto que reciben profilaxis antirrábica humana	Número de personas agredidas	11	Mide la cobertura de profilaxis antirrábica humana, iniciada a personas agredidas o contacto	11
1	Prevención y Control de la Rabia Humana	3.1.1	Proceso	Número de perros y gatos esterilizados	Universo anual de perros y gatos totales a vacunarse	4	Mide la cobertura de esterilizaciones quirúrgicas en el total de perros y gatos con respecto al universo de estos animales a vacunarse durante el año	4
4	Prevención y Control de Dengue y Otros Vectores	1.1.1	Proceso	Numeros de reuniones de Comités Intersectoriales realizadas	Numeros de reuniones de Comités Intersectoriales programadas	4	Mide el funcionamiento trimestral de los Comités mediante el porcentaje de cumplimiento de reuniones programadas.	4

4	Prevención y Control de Dengue y Otros Vectores	4.1.1	Proceso	Numero de Semanas con Captura de Información en Plataforma	Numero de Semanas en el periodo	48	Mide la regularidad en el reporte semanal de actividades mediante el porcentaje de registro en Plataforma de manera trimestral	48
4	Prevención y Control de Dengue y Otros Vectores	4.3.1	Proceso	Índice de Condición de Vivienda obtenido en Localidades prioritarias	Número de localidades prioritarias.	100	Mide la probabilidad trimestral de que una vivienda sea infestada por el vector de acuerdo a las características de las viviendas.	7
4	Prevención y Control de Dengue y Otros Vectores	4.6.1	Proceso	Casos nuevos de dengue tratados	Casos nuevos de dengue notificados	100	Mide la proporción de tratamiento a casos nuevos de Dengue.	100
4	Prevención y Control de Dengue y Otros Vectores	5.2.1	Proceso	Localidades Prioritarias con Ovitrapas	Número de Localidades Prioritarias	100	Mide semanalmente la variación de indicadores entomológicos de ovitrapas en las Localidades Prioritarias	4
4	Prevención y Control de Dengue y Otros Vectores	6.3.1	Proceso	Numero de Localidades con Acciones de Control Larvario	Numero de Localidades prioritarias	100	Mide trimestralmente el cumplimiento en las acciones de control larvario en las localidades de riesgo.	7
4	Prevención y Control de Dengue y Otros Vectores	6.3.2	Proceso	Numero de Localidades prioritarias con Acciones de Nebulización Espacial en UBV	Numero de Localidades prioritarias	100	Mide trimestralmente el porcentaje de cumplimiento de nebulización espacial en localidades prioritarias	7
4	Prevención y Control de Dengue y Otros Vectores	6.3.3	Proceso	Casos Probables atendidos con acciones de Rociado Intradomiciliar reportados en la Plataforma de Vigilancia Entomológica y Control Integral del Vector	Casos Probables Notificados en la Plataforma del SINAVE Vectores	90	Mide trimestral el porcentaje de cumplimiento de atención con rociado residual intradomiciliar a casos probables registrados en la Plataforma del SINAVE Vectores	90
4	Prevención y Control de Dengue y Otros Vectores	6.4.1	Proceso	Localidades Prioritarias con Encuesta y Verificación Larvaria	Número de Localidades Prioritarias intervenidas para Control Larvario	100	Mide trimestralmente el porcentaje de Localidades prioritarias con encuesta y verificación larvaria en localidades intervenidas con Control Larvario.	7

4	Prevenión y Control de Dengue y Otros Vectores	9.1.1	Proceso	Unidades Entomológicas y de Bioensayo en Funcionamiento	No aplica	24	Mide la proporción de Unidades Entomológicas y de Bioensayo funcionando con respecto a las Unidades Previstas a funcionar por entidad federativa	1
4	Prevenión y Control de Dengue y Otros Vectores	9.2.1	Proceso	Número de personal operativo capacitado con perspectiva de género que participa en las acciones de vigilancia, prevención y control de la enfermedad.	Personal operativo que participa en las acciones de vigilancia y control de la enfermedad.	90	Mide la proporción de personal operativo que participa en las acciones de vigilancia, prevención y control de la enfermedad y que se le ha brindado capacitación	90
4	Prevenión y Control de Dengue y Otros Vectores	9.6.1	Proceso	Número de personal que aplica insecticidas adulticidas organofosforados con estudios de niveles de colinesterasa.	Número de personal que aplica insecticidas adulticidas organofosforados en el programa.	100	Mide la proporción de estudios realizados al personal que aplica Insecticidas Adulticidas Organofosforados en el que se vigilan efectos secundarios mediante estudios serológicos de Colinesterasa	100
4	Prevenión y Control de Dengue y Otros Vectores	13.1.1	Proceso	Número de personal que recibe la capacitación con perspectiva de género para la atención y manejo clínico de pacientes con Dengue no Grave, Dengue con Signos de Alarma y Dengue Grave.	Todo personal de salud que participa en la atención y manejo clínico con pacientes con Dengue No Grave, Dengue con Signos de Alarma y Dengue Grave	90	Mide la proporción de personal de salud capacitado en atención y manejo clínico de pacientes con Dengue No Grave, Dengue con Signos de Alarma y Dengue Grave con perspectiva de género.	90
4	Prevenión y Control de Dengue y Otros Vectores	15.1.1	Proceso	Número de Estudios de Investigación Operativa Realizados	No aplica	32	Se medirá el grado de cumplimiento de los Estudios de Investigación Operativa Programados en Vigilancia, Prevención y Control del Dengue	1
5	Prevenión y Control del Paludismo	1.1.1	Proceso	Número de Casos nuevos de paludismo con tratamiento.	Número total de casos nuevos de paludismo confirmados por microscopía.	100	Tratamiento oportuno a casos nuevos de paludismo.	100

5	Prevención y Control del Paludismo	1.2.1	Proceso		Número de mujeres embarazadas con diagnóstico de paludismo que recibieron tratamiento	Total de mujeres embarazadas con diagnóstico de paludismo	100	Tratamiento oportuno a mujeres embarazadas con diagnóstico de paludismo	100
5	Prevención y Control del Paludismo	1.3.2	Proceso		Total de gotas gruesa tomadas a casos probables de paludismo	Total de casos probables de paludismo reportados.	100	Porcentaje de detección oportuna de los casos probables de paludismo	100
5	Prevención y Control del Paludismo	1.6.1	Proceso		Número de reuniones realizadas con el Comité Técnico Estatal para la Certificación de Área Libre de Paludismo	Número de reuniones programadas con el Comité Estatal de Certificación de Área Libre de Paludismo	100	Reuniones realizadas del Comité Técnico Estatal para gestionar, informar y realizar acciones que coadyuven a la certificación del estado como área libre de transmisión del paludismo	100
5	Prevención y Control del Paludismo	2.1.1	Proceso		Número de puestos de notificación voluntarios, oficiales y privados en localidades prioritarias visitados de forma mensual	Total de puestos de notificación voluntarios, oficiales y privados existentes en las localidades prioritarias	100	Estima la proporción de visitas para el fortalecimiento de la detección y diagnóstico oportuno de paludismo en localidades prioritarias, a través de los puestos de notificación voluntarios, oficiales y privados.	100
5	Prevención y Control del Paludismo	2.3.1	Proceso		Número de reuniones comunitarias realizadas para la información, educación y capacitación sobre paludismo en comunidades prioritarias	Número de reuniones comunitarias programadas para la información, educación y capacitación sobre paludismo en comunidades prioritarias	100	Mide la cobertura de información, educación y capacitación sobre el paludismo en las comunidades prioritarias para el empoderamiento de sus habitantes.	100
5	Prevención y Control del Paludismo	3.2.1	Proceso		Número de personal de salud capacitado en paludismo sin exclusión de género	Total de personal de salud en el estado que realiza actividades de prevención y control de paludismo	100	Cuantifica el porcentaje del personal de salud capacitado en paludismo sin exclusión de género.	100
5	Prevención y Control del Paludismo	4.1.1	Resultado		Número de localidades prioritarias con infestaciones larvarias menores al 1% de caladas positivas, posterior a	Número de localidades prioritarias con positividad larvaria mayor a 1% en los estudios	100	Mide la eficacia de las acciones realizadas por la comunidad para la eliminación y control de los criaderos de anofelinos	100

				la intervención de control.	entomológicos previos		
5	Prevención y Control del Paludismo	5.1.1	Proceso	Número de localidades prioritarias trabajadas con eliminación de criaderos de anofelinos con participación comunitaria	Total de localidades prioritarias.	100	100
5	Prevención y Control del Paludismo	7.1.1	Proceso	Número de Localidades prioritarias con uso de pabellones impregnados con insecticidas	Total de localidades prioritarias	100	100
5	Prevención y Control del Paludismo	8.1.1	Resultado	Número de brotes atendidos en las primeras 24 horas a partir de la notificación	Total de brotes notificados	100	100
6	Eliminación de la Oncocercosis	1.1.1	Proceso	Número de localidades visitadas por el personal del programa para promover la notificación	No aplica	559	559
6	Eliminación de la Oncocercosis	1.2.1	Proceso	Población examinada en el área anteriormente considerada endémica	No aplica	124,070	124,070

									localidades endémicas durante 2013	
6	Eliminación de la Oncocercosis	1.3.1	Proceso		Número de localidades con participación comunitaria	No aplica	559	559	Actividades de promoción de la salud que mide el número de localidades del área originalmente endémica que cuentan con promotores voluntarios participando en acciones de prevención y protección de la salud individual, familiar y colectiva.	559
7	Prevención y Control de la Enfermedad de Chagas	5.1.1	Proceso		Número de serologías diagnósticas para la detección de T. cruzi, realizadas a mujeres embarazadas residentes o procedentes de áreas prioritarias en control prenatal.	No aplica	528	528	Señala la oportunidad de detectar T. cruzi por diagnóstico serológico en mujeres embarazadas residentes o procedentes de áreas prioritarias en control prenatal	15
7	Prevención y Control de la Enfermedad de Chagas	5.2.1	Proceso		Número de pruebas diagnósticas confirmatorias por serología realizadas en el LESP a donadores de sangre procedentes de los CETS con pruebas doblemente reactivas a T. cruzi.	No aplica	2,730	2,730	Identifica el número de casos mediante pruebas confirmatorias a T. cruzi en los LESP que tuvieron doble reactividad al tamizaje realizado en los CETS	50
8	Prevención y Control de las Leishmaniasis	1.1.1	Proceso		Localidades identificadas con focos activos de transmisión con evaluación (encuesta) entomológica.	No aplica	6	6	Señala las actividades de vigilancia entomológica realizados en los estados con focos de transmisión.	1
8	Prevención y Control de las Leishmaniasis	2.1.1	Proceso		Número de capacitaciones realizadas (capacitación teórico-práctico) a personal médico, paramédico y operativo sobre clínica, prevención y control de la Leishmaniasis en las	No aplica	7	7	Brindar capacitación profesional y técnica para integrar vigilancia clínica, epidemiológica, de laboratorio, entomológica y ambiental para la prevención y el control de la Leishmaniasis, en las jurisdicciones con focos	1

					Jurisdicciones de los estados prioritarios				activos en los estados prioritarios	
8	Prevención y Control de las Leishmaniasis	4.1.1	Proceso		Número de capacitaciones (talleres comunitarios y al sector de turismo) sobre medidas de prevención de la Leishmaniasis, realizadas en localidades de áreas prioritarias y turísticas con focos activos de transmisión de Leishmaniasis.	No aplica	9	Ofrecer información teórico-práctica para promover medidas preventivas individuales, familiares y colectivas en localidades y áreas turísticas prioritarias con focos activos de transmisión de leishmaniasis.	1	
10	Prevención y Control de la Diabetes	1.1.1	Proceso		Detecciones de diabetes mellitus realizadas en la población de 20 años y más, responsabilidad de la Secretaría de Salud.	Total de detecciones de DM programadas.	100	Detecciones de Diabetes Mellitus realizadas en población de 20 años y más responsabilidad de la Secretaría de Salud.	100	
10	Prevención y Control de la Diabetes	3.1.1	Resultado		Total de pacientes con DM en control con HbA1c	Total de pacientes con DM programados para control con HbA1c	100	Pacientes con DM que alcanzan el control de DM medido con HbA1c.	100	
10	Prevención y Control de la Diabetes	3.1.2	Proceso		Número de pacientes con DM que al menos se les realizó una valoración de pies	Total de pacientes con DM.	95	Porcentaje de pacientes con DM a los que se les realiza valoración de pies.	95	
10	Prevención y Control de la Diabetes	3.1.3	Estructura		Número de UNEME's EC que operan con el modelo preventivo de atención clínica.	No aplica	101	Corresponde al número de unidades que operan con el modelo preventivo de atención.	3	
10	Prevención y Control de la Diabetes	3.1.4	Proceso		pacientes con DM a quienes se les realiza mediciones de microalbuminuria	Total de pacientes Tx con DM	20	Porcentaje de detección de complicaciones crónicas a través de determinación de microalbumina.	20	
10	Prevención y Control de la Diabetes	3.2.1	Resultado		Número de GAM EC acreditados en el periodo correspondiente.	No aplica	910	Impulsar la acreditación de Grupos de Ayuda Mutua EC en el primer nivel de atención.	53	
10	Prevención y Control de la Diabetes	4.1.1	Proceso		Número de personal contratado para las UNEME's EC.	Números de contratos programados.	100	Fortalecimiento de plantilla para la UNEME EC	100	

11	Prevención y Control de la Obesidad y Riesgo Cardiovascular	1.1.1	Proceso	Número de detecciones de Hipertensión arterial realizadas en la población de 20 años y más, responsabilidad de la Secretaría de Salud	Total de detecciones de hipertensión arterial programadas en población de 20 años y más, responsabilidad de la Secretaría de Salud	100	Corresponde al número de detecciones realizadas de hipertensión arterial en la población de 20 años y más, responsabilidad de la SSA	100
11	Prevención y Control de la Obesidad y Riesgo Cardiovascular	1.1.2	Proceso	Número de detecciones de Dislipidemias realizadas en la población de 20 años y más, responsabilidad de la Secretaría de Salud	Total de detecciones de dislipidemias programadas para realizarse en población de 20 años y más, responsabilidad de la Secretaría de Salud	100	Corresponde al número de detecciones de dislipidemias, en población de 20 años y más, responsabilidad de Secretaría de Salud	100
11	Prevención y Control de la Obesidad y Riesgo Cardiovascular	2.2.1	Proceso	Número de personal contratado para el Programa de O-RCV por fuente de financiamiento Ramo 12	Número de personal programado para contratación en el Programa de O-RCV	100	Corresponde a la contratación del personal por Ramo 12, Apoyo Federal, que realiza las funciones propias del programa de O-RCV	100
11	Prevención y Control de la Obesidad y Riesgo Cardiovascular	4.2.2	Proceso	Número de pacientes con hipertensión arterial en control con cifras menores de 140/90 mmHg	Número de pacientes con hipertensión arterial en tratamiento	100	Corresponde al total de pacientes con hipertensión arterial en control (pacientes con cifras menores a 140/90 mmHg)	100
12	Atención del Envejecimiento	5.1.2	Resultado	N° de acciones de detección y control realizadas de acuerdo a los lineamientos de la SSGG a población de 60 años y más	Población de 60 años y más sin seguridad social	60	Son las acciones de detección y control realizadas a la persona adulta mayor durante la SSGG	30
12	Atención del Envejecimiento	6.2.2	Resultado	Población adulta mayor no asegurada con detecciones realizadas de síndromes geriátricos (caídas e incontinencia urinaria)	Población adulta mayor no asegurada	10	Son las personas adultas mayores (60 años y más) no aseguradas con detecciones de Síndromes Geriátricos en sus componentes de caídas e incontinencia urinaria	5
12	Atención del Envejecimiento	6.2.4	Resultado	Población masculina de 45 años y más no aseguradas con detecciones integradas por	Población masculina de 45 años y más no aseguradas	5	Es la población masculina de 45 años y más no aseguradas con detección por crecimiento prostático benigno	3

12	Atención del Envejecimiento	6.2.5	Resultado	crecimiento prostático benigno realizadas	Población de 50 años y más no aseguradas y más no aseguradas	10	5
13	Prevención, Detección y Control de los Problemas de Salud Bucal	4.4.1	Resultado	Total de actividades preventivas intramuros realizadas.	No aplica	34,330,738	1,008,169
13	Prevención, Detección y Control de los Problemas de Salud Bucal	4.5.1	Resultado	Actividades Preventivas extramuros realizadas.	No aplica	113,924,397	2,694,811
13	Prevención, Detección y Control de los Problemas de Salud Bucal	5.1.1	Resultado	Número de actividades curativo asistenciales realizadas.	No aplica	19,970,456	467,775
13	Prevención, Detección y Control de los Problemas de Salud Bucal	6.4.1	Resultado	Número de tratamientos restaurativos atraumáticos realizados.	No aplica	100,647	5,367
13	Prevención, Detección y Control de los Problemas de Salud Bucal	8.4.1	Resultado	Número de visitas de supervisión realizadas.	No aplica	5,764	213
13	Prevención, Detección y Control de los Problemas de Salud Bucal	8.5.1	Resultado	Número de unidades centinela con seguimiento del Sistema de Vigilancia Epidemiológica de Patologías Bucales (SIVEPAB).	No aplica	182	4
13	Prevención, Detección y Control de los Problemas de Salud Bucal	9.4.1	Resultado	Número de consultas estomatológicas realizadas.	No aplica	7,902,743	237,751
14	Prevención y Control de la Tuberculosis	1.5.1	Proceso	Número de sintomáticos respiratorios	Número de sintomáticos	100	100

				estudiados con baciloscopia.	respiratorios programados.			
14	Prevención y Control de la Tuberculosis	1.5.2	Proceso	Número de casos de tuberculosis ingresados a tratamiento	Número total de casos de tuberculosis programados	100	Iniciar tratamiento a los casos de tuberculosis nuevos y retratamientos (total de casos registrados: Nuevos, reingresos, recaídas y fracasos)	100
14	Prevención y Control de la Tuberculosis	1.5.3	Proceso	Número de contactos menores de 5 años de edad con terapia preventiva con isoniacida.	Número de contactos menores de 5 años de edad	100	Iniciar a contactos de pacientes de tuberculosis niñas y niños menores de 5 años de edad, terapia preventiva con isoniacida (TPI).	100
14	Prevención y Control de la Tuberculosis	2.4.1	Proceso	Número de esquemas entregados para personas con tuberculosis farmacorresistente, que ingresaron a tratamiento con fármacos de segunda línea.	Número de personas con tuberculosis farmacorresistente esperados.	100	Tratamiento de segunda línea a personas con tuberculosis farmacorresistente.	100
14	Prevención y Control de la Tuberculosis	3.4.1	Proceso	Número de personas con VIH que requirieron terapia preventiva con isoniacida	Número de personas con VIH programadas para terapia preventiva con isoniacida	100	Administrar terapia preventiva con isoniacida a personas con VIH que la requieran.	100
14	Prevención y Control de la Tuberculosis	5.1.1	Proceso	Número de visitas de asesoría y supervisión realizadas a unidades de salud.	Número de visitas de asesoría y supervisión programadas a unidades de salud.	100	Realización de visitas de asesoría y supervisión programadas por nivel estatal a los niveles locales.	100
15	Eliminación de la Lepra	1.2.1	Resultado	Número de casos nuevos de lepra diagnosticados.	Número de casos nuevos de lepra programados	100	Número de casos nuevos de lepra encontrados de manera trimestral entre contactos de pacientes y en sintomáticos dermatológicos.	100
16	Atención de Urgencias Epidemiológicas y Desastres	3.1.1	Proceso	Cursos de capacitación realizados para el personal involucrado en la operación del programa de Atención de Urgencias	No aplica	64	Cursos de capacitación realizados por la entidad federativa para el personal involucrado en la operación del programa de Atención de Urgencias Epidemiológicas y Desastres.	2

16	Atención de Urgencias Epidemiológicas y Desastres	4.1.1	Estructura			Epidemiológicas y Desastres.		No aplica	96		Integración de kits de insumos y medicamentos para la atención de emergencias en salud.	3			
17	Prevención de Enfermedades Diarréicas Agudas y Cólera	1.1.1	Proceso			Reuniones trimestrales del Grupo Estatal Intersectorial de EDA y cólera realizadas	No aplica	128		Reuniones ordinarias del Grupo Estatal Intersectorial de EDA y cólera.	4				
17	Prevención de Enfermedades Diarréicas Agudas y Cólera	2.1.1	Resultado			Casos de EDA's de Unidades de Salud Públicas seleccionadas con muestra de hisopo rectal.	Total de EDA's registradas en el SUJVE de las Unidades de Salud Públicas del estado.	2		Se refiere al porcentaje de casos de EDA que acuden a unidades de salud del sector salud, a quienes se le obtiene muestra con hisopo rectal para búsqueda de V. cholerae; mínimo al 2% de los casos de EDA que acuden a la unidad.	2				
17	Prevención de Enfermedades Diarréicas Agudas y Cólera	3.1.1	Proceso			Campañas de prevención realizadas.	No aplica	32		Realización de campañas de prevención para EDA y Cólera en zonas de riesgo identificadas.	1				
17	Prevención de Enfermedades Diarréicas Agudas y Cólera	3.1.2	Proceso			Operativos preventivos en áreas de riesgo realizados	No aplica	32		Realizar operativos preventivos en áreas de riesgo para EDA y cólera, por ejemplo: ferias, periodos vacacionales, zonas con aislamientos de V cholera, fiestas religiosas, grandes eventos, etc.	1				
17	Prevención de Enfermedades Diarréicas Agudas y Cólera	4.1.1	Estructura			Kits de insumos y medicamentos conformados	No aplica	96		Integración de kits de insumos y medicamentos para la atención médica de casos de diarrea y sospechosos de cóler en unidades de salud.	3				
17	Prevención de Enfermedades Diarréicas Agudas y Cólera	5.1.1	Proceso			Número de cursos y/o talleres realizados	No aplica	64		Realización de cursos y/o talleres para desarrollar habilidades y destrezas en los temas del programa de Prevención de EDA/Cólera	2				
17	Prevención de Enfermedades Diarréicas Agudas y Cólera	5.2.1	Proceso			Supervisiones realizadas	No aplica	64		Supervisión a las jurisdicciones sanitarias y niveles locales para	2				

18	Prevención y Control de las Enfermedades Respiratorias e Influenza	1.1.4	Resultado		Número de personas con factores de riesgo para Asma y EPOC estudiadas con espirometría.	Número de personas en riesgo para desarrollar asma y EPOC programadas para estudio de espirometría	70	70	verificar la operación del programa de Prevención de EDAS y Cólera, con base en las cédulas de supervisión.	
18	Prevención y Control de las Enfermedades Respiratorias e Influenza	1.1.5	Proceso		Número de pacientes con diagnóstico de asma en tratamiento mínimo por 3 meses y cuentan con espirometría de control	Número de pacientes con diagnóstico de asma en tratamiento	60	60	Detección oportuna de enfermedades respiratorias crónicas, Asma y Enfermedad Pulmonar Obstructiva Crónica (EPOC)	
18	Prevención y Control de las Enfermedades Respiratorias e Influenza	1.1.8	Resultado		Número de pacientes mayores de 18 años diagnosticados con NAC, según definiciones operacionales.	Número de pacientes mayores de 18 años con sospecha de NAC, programados.	80	80	Casos diagnosticados de Neumonía según las definiciones operacionales de NAC en mayores de 18 años	
18	Prevención y Control de las Enfermedades Respiratorias e Influenza	1.1.9	Resultado		Pacientes diagnosticados con influenza, ETI e IRAG	Total de casos probables de influenza	80	80	Detectar casos de influenza (enfermedad tipo influenza/Infección respiratoria aguda grave/influenza en pacientes que acuden a consulta en el primer nivel de atención.	
18	Prevención y Control de las Enfermedades Respiratorias e Influenza	2.2.1	Estructura		Número de unidades de salud que cuentan con espirómetros para la detección y control de las enfermedades respiratorias crónicas	Número de Unidades de Salud programadas para operar el Programa de Enfermedades Respiratorias en 2018	60	60	Entidades federativas equipadas con espirómetros para realizar detección y control de las enfermedades respiratorias crónicas en unidades de salud.	

R00 CENTRO NACIONAL PARA LA SALUD DE LA INFANCIA Y LA ADOLESCENCIA

No.	PROGRAMA	ÍNDICE	TIPO DE INDICADOR	NUMERADOR	DENOMINADOR	META FEDERAL	INDICADOR	META ESTATAL
1	Vacunación Universal	1.1.1	Resultado	Población menor de un año de edad que recibe las dosis de vacunas	Población de menores de un año de edad de responsabilidad para	90	Porcentaje de población menor de un año de edad al que se le aplicaron las dosis de biológicos para	90

INDICE: Representado por: Número de Estrategia. Número de Línea de Acción y Número de Actividad General

					<p>completar el esquema de vacunación en este grupo de edad, en un periodo determinado.</p>			
	<p>correspondientes al esquema completo de vacunación en el periodo a reportar. Para el reporte del avance en el 2do trimestre del indicador, se debe considerar las dosis en el SIS con corte al 31 de marzo. Para el reporte del 4to trimestre del indicador se debe considerar las dosis en el SIS con corte al 30 de septiembre.</p>	<p>la Secretaría de Salud en el periodo a reportar. Para el reporte del avance en el 2do trimestre del indicador, se debe considerar la población menor de un año de edad que corresponde al 1er trimestre del año de la D.P.R.I. Fórmula: (Población menor de un año x 0.0833) x 3 Para el reporte del 4to trimestre del indicador, se debe considerar la población menor de un año de edad que corresponde a los 3 primeros trimestres del año en la D.P.R.I. Fórmula: (Población menor de un año x 0.0833) x 9</p>	<p>95</p>	<p>95</p>	<p>Porcentaje de población de cuatro años de edad a la que se le aplicó la dosis de vacuna DPT en un periodo determinado.</p>	<p>95</p>		
<p>1</p>	<p>Vacunación Universal</p>	<p>1.1.2</p>	<p>Resultado</p>	<p>Población de 4 años de edad a la que se le aplicó una dosis de vacuna DPT en el periodo a reportar. Para el reporte del avance en el 2do trimestre del indicador, se deben considerar las dosis en el SIS con corte al 31 de marzo. Para el reporte del 4to trimestre del indicador se debe considerar las dosis en el SIS con corte al 30 de septiembre.</p>	<p>Población de cuatro años de edad, de responsabilidad para la Secretaría de Salud en la D.P.R.I., en el periodo a reportar. Para el reporte del avance en el 2do trimestre del indicador, se debe considerar la población de 4 años de edad que corresponde al 1er trimestre del año de la D.P.R.I. Fórmula: (Población de 4 años x 0.0833) x 3</p>	<p>95</p>		

INDICE: Representado por: Número de Estrategia. Número de Línea de Acción y Número de Actividad General

						Para el reporte del 4to trimestre del indicador, se debe considerar la población de 4 años de edad que corresponde a los 3 primeros trimestres en la D.P.R.I. Fórmula: $(\text{Población de 4 años} \times 0.0833) \times 9$			
1	Vacunación Universal	1.2.3	Resultado	Población con dosis aplicada de vacuna contra influenza estacional en un periodo determinado		Total de población meta a vacunar con la vacuna contra influenza Estacional de Responsabilidad Institucional para la Secretaría de Salud	70	Logro de aplicación de la Vacuna de Influenza Estacional durante el último trimestre del 2019	70
1	Vacunación Universal	1.3.1	Proceso	Capacitaciones realizadas del Programa Estatal de Vacunación Universal		No aplica	5	Capacitaciones realizadas para cada una de las Semanas Nacionales de Salud, una para calidad del dato/Cartilla electrónica de Vacunación y una para la Campaña de Vacunación contra Influenza Estacional.	5
1	Vacunación Universal	1.4.1	Proceso	Jurisdicciones supervisadas en el trimestre reportado		Total de jurisdicciones en el estado	100	Medir el porcentaje de jurisdicciones supervisadas por el programa estatal de vacunación universal.	100
1	Vacunación Universal	1.5.1	Resultado	Población de entre 12 y 23 meses de edad a la que se le aplicó la dosis de vacuna SRP en el periodo a reportar. Para el reporte del avance en el 2do trimestre del indicador, se deben considerar las dosis con corte al 31 de marzo. Para el reporte del 4to trimestre del indicador se debe		Población de entre 12 a 23 meses de edad de responsabilidad para la Secretaría de Salud en la D.P.R.I., en el periodo a reportar. Para el reporte del avance en el 2do trimestre del indicador, se debe considerar la población menor de un año de edad que	95	Porcentaje de población de entre 12 a 23 meses de edad a la que se le aplicó una dosis de vacuna SRP en un periodo determinado	95

2	Salud para la Infancia y la Adolescencia	1.2.1	Proceso	Sumatoria del número de niñas y niños menores de 10 años de edad en control nutricional por desnutrición y bajo peso.	Total de niñas y niños menores de 10 años de edad con desnutrición y bajo peso.	100	Proporción de niñas y niños menores de 10 años de edad con desnutrición y bajo peso, ingresados a control nutricional.	100
2	Salud para la Infancia y la Adolescencia	3.1.1	Proceso	Supervisiones y capacitaciones realizadas al Programa de Atención para la Salud de la Adolescencia	Supervisiones y capacitaciones programadas del Programa de Atención para la Salud de la Adolescencia	100	Medir el porcentaje de las supervisiones y capacitaciones realizadas al Programa de Atención para la Salud de la Adolescencia	100
2	Salud para la Infancia y la Adolescencia	4.1.1	Resultado	Número de personal de salud en contacto con el paciente del primer nivel de atención, capacitado en temas de atención integrada en la infancia y la adolescencia.	Total de personal de los servicios de salud del primer nivel de atención en contacto con el paciente.	9	La proporción del personal de salud del primer nivel de atención en contacto con el paciente, capacitado en temas de atención integrada en la infancia y la adolescencia en modalidad presencial o a distancia.	9
2	Salud para la Infancia y la Adolescencia	5.1.1	Proceso	Número de niñas y niños menores de cinco años de edad con enfermedad diarreica aguda en consulta de primera vez que recibieron tratamiento de hidratación oral Plan A en el periodo.	Total de niñas y niños menores de cinco años de edad con enfermedad diarreica aguda en consulta de primera vez en el periodo.	95	Porcentaje de niñas y niños menores de cinco años de edad con enfermedad diarreica aguda de primera vez que son tratados exitosamente con el Plan A de hidratación oral.	95
2	Salud para la Infancia y la Adolescencia	5.2.1	Proceso	Número de niñas y niños menores de cinco años de edad con infección respiratoria aguda de primera vez que reciben tratamiento sintomático en el periodo	Total de niñas y niños menores de cinco años de edad con infección respiratoria aguda de primera vez en el periodo.	70	Porcentaje de niñas y niños menores de cinco años de edad con infección respiratoria aguda de primera vez que reciben tratamiento sintomático	70
2	Salud para la Infancia y la Adolescencia	6.2.1	Proceso	GAPS en operación	GAPS programados.	100	Medir el porcentaje de Grupos de Adolescentes Promotores de la Salud (GAPS) operando en la entidad federativa.	100

3	Cáncer en la Infancia y la Adolescencia	1.1.1	Proceso	Unidades Médicas supervisadas	Número de unidades médicas programadas para supervisión	100	Supervisar los procesos de búsqueda intencionada en el primer nivel de atención y acciones de atención a menores de 18 años con cáncer en la Unidad Médica Acreditada	90
3	Cáncer en la Infancia y la Adolescencia	2.1.1	Proceso	Número de personas capacitadas (pediatras, médicos generales, pasantes de servicio social, promotores y enfermeras de primer nivel de atención y UMA) para la identificación de signos y síntomas de sospecha de cáncer en niñas, niños y adolescentes y atención de menores de 18 años con cáncer	Número de personas programadas a capacitar (pediatras, médicos generales, pasantes de servicio social, promotores y enfermeras)	100	Capacitar a los médicos pasantes de servicio social y promotores en primer nivel de atención, médicos generales, pediatras y enfermeras de primer nivel de atención y de UMA	90
3	Cáncer en la Infancia y la Adolescencia	2.1.3	Proceso	Número de casos de cáncer en menores de 18 años que cuentan con etapa o riesgo registrado en el RCNA	Total de menores de 18 años registrados en el RCNA registrados al periodo	100	Número de casos de cáncer en menores de 18 años que cuentan con etapa o riesgo registrado en el RCNA de acuerdo al tipo de cáncer, en relación al total de casos diagnosticados y registrados	90

ANEXO 5

CONVENIO ESPECIFICO EN MATERIA DE MINISTRACION DE SUBSIDIOS PARA EL FORTALECIMIENTO DE ACCIONES DE SALUD PÚBLICA EN LAS ENTIDADES FEDERATIVAS QUE CELEBRAN, EL EJECUTIVO FEDERAL, POR CONDUCTO DE "LA SECRETARÍA", Y EL ESTADO DE CHIAPAS POR CONDUCTO DE "EL PODER EJECUTIVO DEL ESTADO".

Relación de insumos federales enviados en especie por "LOS PROGRAMAS" en materia de Salud Pública

310 DIRECCIÓN GENERAL DE PROMOCIÓN DE LA SALUD

No.	PROGRAMA	ÍNDICE	FUENTE DE FINANCIAMIENTO	CONCEPTO	PRECIO UNITARIO	CANTIDAD	TOTAL (PESOS)
SIN DATOS							

313 SECRETARIADO TÉCNICO DEL CONSEJO NACIONAL DE SALUD MENTAL

No.	PROGRAMA	ÍNDICE	FUENTE DE FINANCIAMIENTO	CONCEPTO	PRECIO UNITARIO	CANTIDAD	TOTAL (PESOS)
SIN DATOS							

315 SECRETARIADO TÉCNICO DEL CONSEJO NACIONAL PARA LA PREVENCIÓN DE ACCIDENTES

No.	PROGRAMA	ÍNDICE	FUENTE DE FINANCIAMIENTO	CONCEPTO	PRECIO UNITARIO	CANTIDAD	TOTAL (PESOS)
SIN DATOS							

316 DIRECCIÓN GENERAL DE EPIDEMIOLOGÍA

No.	PROGRAMA	ÍNDICE	FUENTE DE FINANCIAMIENTO	CONCEPTO	PRECIO UNITARIO	CANTIDAD	TOTAL (PESOS)
2	SINAVE (Componente de Vigilancia por Laboratorio)	4.2.1.28	Ramo 12-Apoyo Federal	Otros productos químicos de laboratorio Descripción complementaria: Reactivos y Biológicos en general elaborados por el Instituto de Diagnóstico y Referencia Epidemiológicos a solicitud de los Laboratorios Estatales de Salud Pública.	1.00	76,236	76,236.00
TOTAL							76,236.00

K00 CENTRO NACIONAL PARA LA PREVENCIÓN Y EL CONTROL DEL VIH/SIDA

No.	PROGRAMA	ÍNDICE	FUENTE DE FINANCIAMIENTO	CONCEPTO	PRECIO UNITARIO	CANTIDAD	TOTAL (PESOS)
1	Respuesta al VIH/SIDA e ITS	2.2.1.8	Ramo 12-Apoyo Federal	Condón masculino. De hule látex. Envase con 100 piezas.	98.00	9,196	901,208.00

ÍNDICE: Representado por: Número de Estrategia. Número de Línea de Acción, Número de Actividad General y Número de Acción Específica

1	Respuesta al VIH/SIDA e ITS	4.1.1.1	Ramo 12-Apoyo Federal	Pruebas Rápidas. Prueba rápida para la determinación cualitativa en sangre total de anticuerpos IgG por inmunocromatografía contra el virus de la inmunodeficiencia humana Tipos 1 y 2. Descripción complementaria: El costo y las cantidades son por prueba	61.00	40,323	2,459,703.00
1	Respuesta al VIH/SIDA e ITS	4.1.1.1	Ramo 12-Apoyo Federal	Pruebas Rápidas. Reactivo para la determinación cromatográfica, cualitativa de anticuerpos contra VIH tipo 1 y 2 y Treponema pallidum. Cada sobre contiene: · Cartucho de prueba. · Un bulbo de plástico con regulador de corrimiento. · Un bulbo de plástico vacío (pipeta para toma de muestra). · Una lanceta retráctil con 3 niveles de punción. Caja con 25 sobres. Descripción complementaria: El costo y las cantidades son por prueba	133.00	26,882	3,575,306.00
1	Respuesta al VIH/SIDA e ITS	4.3.1.4	Ramo 12-Apoyo Federal	Reactivo y Juego de Reactivos para Pruebas Específicas. Reactivos para la detección de compuestos de ADN de Mycobacterium tuberculosis y mutaciones asociadas a resistencia a rifampicina del gen rpoB, mediante PCR semicuantitativa, integrada y en tiempo real, en muestras de esputo y sedimentos preparados 10 Cartuchos RTC.	1,400.00	763	1,068,200.00
1	Respuesta al VIH/SIDA e ITS	5.1.1.1	Ramo 12-Apoyo Federal	Pruebas Rápidas. Prueba rápida inmunocromatográfica para la determinación de anticuerpos de Treponema pallidum en suero o plasma humano. Con sensibilidad no menor al 95% y una especificidad no menor al 98% de acuerdo con el certificado de evaluación diagnóstica del Instituto de Diagnóstico y Referencia Epidemiológicos. Requiere prueba confirmatoria. Envase para mínimo 20 pruebas. Descripción complementaria: El precio unitario y la cantidad son por prueba	52.00	12,783	664,716.00
1	Respuesta al VIH/SIDA e ITS	4.2.1.7	FPGC-Fideicomiso	Abacavir. Solución. Cada 100 ml contienen: Sulfato de abacavir equivalente a 2 g de abacavir. Envase con un frasco de 240 ml y pipeta dosificadora.	578.00	1,144	661,232.00
1	Respuesta al VIH/SIDA e ITS	4.2.1.7	FPGC-Fideicomiso	Abacavir. Tableta. Cada tableta contiene: Sulfato de abacavir equivalente a 300 mg de abacavir. Envase con 60 tabletas.	542.89	779	422,911.31
1	Respuesta al VIH/SIDA e ITS	4.2.1.7	FPGC-Fideicomiso	Abacavir-lamivudina. Tableta. Cada tableta contiene: Sulfato de abacavir equivalente a 600 mg de abacavir. Lamivudina 300 mg. Envase con 30 tabletas.	990.00	6,496	6,431,040.00
1	Respuesta al VIH/SIDA e ITS	4.2.1.7	FPGC-Fideicomiso	Atazanavir. Cápsula Cada Cápsula contiene: Sulfato de atazanavir equivalente a 300 mg de atazanavir. Envase con 30 Cápsulas.	2,641.32	3,778	9,978,906.96
1	Respuesta al VIH/SIDA e ITS	4.2.1.7	FPGC-Fideicomiso	Darunavir / Cobicistat Tableta Cada tableta contiene: Efanolato de darunavir equivalente a 800 mg de	2,960.00	1,203	3,560,880.00

1	Respuesta al VIH/SIDA e ITS	4.2.1.7	FPGC-Fideicomiso	darunavir Cobicistat en dióxido de silicio equivalente a 150 mg de cobicistat Envase con 30 tabletas.	4,480.73	446	1,998,405.58
1	Respuesta al VIH/SIDA e ITS	4.2.1.7	FPGC-Fideicomiso	Darunavir. Tableta Cada Tableta contiene: Darunavir 600 mg. Envase con 60 Tabletetas.	3,285.87	743	2,441,401.41
1	Respuesta al VIH/SIDA e ITS	4.2.1.7	FPGC-Fideicomiso	Darunavir. Tableta Cada Tableta contiene: Eitanolato de darunavir equivalente a 400 mg de darunavir Envase con 60 Tabletetas.	4,665.00	940	4,385,100.00
1	Respuesta al VIH/SIDA e ITS	4.2.1.7	FPGC-Fideicomiso	Dolutegravir / Abacavir / Lamivudina. Tableta. Cada tableta contiene: Dolutegravir sódico equivalente a 50 mg de dolutegravir Sulfato de abacavir equivalente a 600 mg de abacavir Lamivudina 300 mg Envase con 30 tabletetas.	3,335.47	342	1,140,730.74
1	Respuesta al VIH/SIDA e ITS	4.2.1.7	FPGC-Fideicomiso	Dolutegravir. Tableta. Cada tableta contiene: Dolutegravir sódico equivalente a 50 mg de dolutegravir. Envase con 30 tabletetas.	2,332.03	32,233	75,168,322.99
1	Respuesta al VIH/SIDA e ITS	4.2.1.7	FPGC-Fideicomiso	Efavirenz, emtricitabina, tenofovir fumarato de disoproxil. Tableta Cada Tableta contiene: Efavirenz 600 mg Emtricitabina 200 mg Fumarato de disoproxil de tenofovir 300 mg equivalente a 245 mg Tenofovir disoproxil Envase con 30 Tabletetas.	162.00	4,875	789,750.00
1	Respuesta al VIH/SIDA e ITS	4.2.1.7	FPGC-Fideicomiso	Efavirenz. Comprimido recubierto. Cada comprimido contiene: Efavirenz 600 mg. Envase con 30 comprimidos recubiertos.	2,000.00	827	1,654,000.00
1	Respuesta al VIH/SIDA e ITS	4.2.1.7	FPGC-Fideicomiso	Elvitegravir/Cobicistat/Emtricitabina/Tenofovir. Tableta Cada tableta contiene: Elvitegravir 150 mg Cobicistat 150 mg Emtricitabina 200 mg Tenofovir disoproxil fumarato 300 mg equivalente a 245 mg de tenofovir disoproxil Envase con 30 tabletetas	600.81	187	112,351.47
1	Respuesta al VIH/SIDA e ITS	4.2.1.7	FPGC-Fideicomiso	Emtricitabina. Cápsula Cada Cápsula contiene: Emtricitabina 200 mg Envase con 30 Cápsulas.	2,060.88	7,850	16,177,908.00
1	Respuesta al VIH/SIDA e ITS	4.2.1.7	FPGC-Fideicomiso	Emtricitabina-tenofovir. Tableta. Cada Tableta contiene: Tenofovir disoproxil succinato equivalente a 245 mg de tenofovir disoproxil Emtricitabina 200 mg Envase con 30 Tabletetas.	22,608.35	21	474,775.35
1	Respuesta al VIH/SIDA e ITS	4.2.1.7	FPGC-Fideicomiso	Enfuvirtida. Solución Inyectable Cada frasco ampula con liofilizado contiene: Enfuvirtida 108 mg Envase con 60 Jeringas. de 3 ml, 60 Jeringas. de 1 ml y 180 toallitas humedecidas con alcohol.	5,429.27	56	304,039.12
1	Respuesta al VIH/SIDA e ITS	4.2.1.7	FPGC-Fideicomiso	Etravirina. tableta cada tableta contiene: Etravirina 200 mg. envase con 60 tabletetas.	893.56	1,473	1,316,213.88
1	Respuesta al VIH/SIDA e ITS	4.2.1.7	FPGC-Fideicomiso	Lamivudina. Solución Cada 100 ml contienen: Lamivudina 1 g Envase con 240 ml y dosificador.	394.00	512	201,728.00
1	Respuesta al VIH/SIDA e ITS	4.2.1.7	FPGC-Fideicomiso	Lamivudina. Tableta Cada Tableta contiene: Lamivudina 150 mg Envase con 60 Tabletetas.	595.00	833	495,635.00
1	Respuesta al VIH/SIDA e ITS	4.2.1.7	FPGC-Fideicomiso	Lamivudina/zidovudina. Tableta Cada Tableta contiene: Lamivudina 150 mg Zidovudina 300 mg Envase con 60 Tabletetas.			

1	Respuesta al VIH/SIDA e ITS	4.2.1.7	FPGC-Fideicomiso	Lopinavir-ritonavir. Solución Cada 100 ml contienen: Lopinavir 8.0 g Ritonavir 2.0 g Envase frasco ámbar con 160 ml y dosificador.	1,714.00	464	795,296.00
1	Respuesta al VIH/SIDA e ITS	4.2.1.7	FPGC-Fideicomiso	Lopinavir-ritonavir. Tableta Cada Tableta contiene: Lopinavir 100 mg Ritonavir 25 mg Envase con 60 Tabletas.	1,100.00	2,001	2,201,100.00
1	Respuesta al VIH/SIDA e ITS	4.2.1.7	FPGC-Fideicomiso	Lopinavir-ritonavir. Tableta Cada Tableta contiene: Lopinavir 200 mg Ritonavir 50 mg Envase con 120 Tabletas.	987.50	3,818	3,770,275.00
1	Respuesta al VIH/SIDA e ITS	4.2.1.7	FPGC-Fideicomiso	Maraviroc. Tableta Cada Tableta contiene: Maraviroc 150 mg Envase con 60 Tabletas.	6,622.47	84	556,287.48
1	Respuesta al VIH/SIDA e ITS	4.2.1.7	FPGC-Fideicomiso	Maraviroc. Tableta Cada Tableta contiene: Maraviroc 300 mg Envase con 60 Tabletas.	6,622.47	12	79,469.64
1	Respuesta al VIH/SIDA e ITS	4.2.1.7	FPGC-Fideicomiso	Nevirapina. Suspensión Cada 100 mililitros contienen: Nevirapina hemihidratada equivalente a 1 g de nevirapina Envase con 240 ml con dosificador.	313.00	160	50,080.00
1	Respuesta al VIH/SIDA e ITS	4.2.1.7	FPGC-Fideicomiso	Raltegravir. Comprimido Cada Comprimido contiene: Raltegravir potásico equivalente a 400 mg de raltegravir Envase con 60 Comprimidos.	3,610.07	2,393	8,638,897.51
1	Respuesta al VIH/SIDA e ITS	4.2.1.7	FPGC-Fideicomiso	Ritonavir. Cápsula o Tableta Cada Cápsula o Tableta contiene Ritonavir 100 mg Envase con 30 Tabletas	347.96	6,591	2,293,404.36
1	Respuesta al VIH/SIDA e ITS	4.2.1.7	FPGC-Fideicomiso	Tenofovir disoproxil fumarato o tenofovir. Tableta Cada Tableta contiene: Tenofovir disoproxil fumarato 300 mg ó Tenofovir disoproxil fumarato 300 mg equivalente a 245 mg de tenofovir disoproxil Envase con 30 Tabletas.	2,000.12	991	1,982,118.92
1	Respuesta al VIH/SIDA e ITS	4.2.1.7	FPGC-Fideicomiso	Zidovudina. Solución Inyectable. Cada frasco ampula contiene: Zidovudina 200 mg Envase con 5 frascos ampula (200 mg/20 mL)	995.00	1	995.00
1	Respuesta al VIH/SIDA e ITS	4.2.1.7	FPGC-Fideicomiso	Zidovudina. Solución Oral Cada 100 ml contienen: Zidovudina 1 g Envase con 240 ml.	680.00	724	492,320.00

1	Respuesta al VIH/SIDA e ITS	4.2.1.7	FPGC-Fideicomiso	Elvitegravir/Cobicistat/Emtricitabina/Tenofovir Alafenamida. Tableta Cada tableta contiene: Elvitegravir 150 mg Cobicistat 150 mg Emtricitabina 200 mg Tenofovir alafenamida fumarato 11.2 mg equivalente a 10 mg de tenofovir alafenamida Envase con 30 tabletas.	2,000.00	827	1,654,000.00	
1	Respuesta al VIH/SIDA e ITS	4.2.1.7	FPGC-Fideicomiso	Elvitegravir/Cobicistat/Emtricitabina/Tenofovir Alafenamida. Tableta Cada tableta contiene: Tenofovir alafenamida fumarato 11.2 mg equivalente a 10 mg de tenofovir alafenamida Emtricitabina 200 mg Envase con 30 tabletas.	1,854.00	2,111	3,913,794.00	
1	Respuesta al VIH/SIDA e ITS	4.2.1.7	FPGC-Fideicomiso	Elvitegravir/Cobicistat/Emtricitabina/Tenofovir Alafenamida. Tableta Cada tableta contiene: Tenofovir alafenamida fumarato 28 mg equivalente a 25 mg de tenofovir alafenamida Emtricitabina 200 mg Envase con 30 tabletas.	1,854.00	2,111	3,913,794.00	
TOTAL								166,726,296.72

Nota: La fuente de información para estimar los medicamentos antirretrovirales con recursos del Fondo de Protección contra Gastos Catastróficos de la Comisión Nacional de Protección Social en Salud, será el Sistema de Administración Logística y Vigilancia de Antirretrovirales (SALVAR), por tanto, es obligatorio el uso del Sistema en las Entidades Federativas y que estas mantengan sus existencias y necesidades de medicamentos actualizadas a los cortes que establece el Centro Nacional para la Prevención y el Control del VIH/SIDA.

L00 CENTRO NACIONAL DE EQUIDAD DE GÉNERO Y SALUD REPRODUCTIVA

No.	PROGRAMA	ÍNDICE	FUENTE DE FINANCIAMIENTO	CONCEPTO	PRECIO UNITARIO	CANTIDAD	TOTAL (PESOS)
2	Salud Materna y Perinatal	1.1.1.3	Ramo 12-Apoyo Federal	Pruebas Rápidas. Reactivo para la determinación cromatográfica, cualitativa de anticuerpos contra VIH tipo 1 y 2 y Treponema pallidum. Cada sobre contiene: · Cartucho de prueba. · Un bulbo de plástico con regulador de corrimiento. · Un bulbo de plástico vacío (pipeta para toma de muestra). · Una lanceta retráctil con 3 niveles de punción. Caja con 25 sobres.	150.00	859	128,850.00
2	Salud Materna y Perinatal	1.1.1.3	Ramo 12-Apoyo Federal	Impresión y elaboración de publicaciones oficiales y de información en general para difusión Descripción complementaria: Lineamiento técnico. Atención y seguimiento del embarazo y su relación con el virus de Zika	37.73	20	754.60
2	Salud Materna y Perinatal	1.1.1.3	Ramo 12-Apoyo Federal	Impresión y elaboración de publicaciones oficiales y de información en general para difusión	38.15	20	763.00

2	Salud Materna y Perinatal	1.1.1.3	Ramo 12-Apoyo Federal	Descripción complementaria: Estrategia Nacional Lactancia Materna Impresión y elaboración de publicaciones oficiales y de información en general para difusión Descripción complementaria: Lineamiento técnico Triaje Obstétrico, Código Mater y Equipo de Respuesta Inmediata Obstétrica	49.89	20		997.80						
2	Salud Materna y Perinatal	1.1.1.3	Ramo 12-Apoyo Federal	Impresión y elaboración de publicaciones oficiales y de información en general para difusión Descripción complementaria: Imán Línea Telefónica 01800 MATERNA	7.43	1,500		11,145.00						
2	Salud Materna y Perinatal	1.1.1.3	Ramo 12-Apoyo Federal	Impresión y elaboración de publicaciones oficiales y de información en general para difusión Descripción complementaria: Lineamiento técnico de Prevención, Diagnóstico y Manejo del Parto Pretérmino	48.51	20		970.20						
2	Salud Materna y Perinatal	1.1.1.3	Ramo 12-Apoyo Federal	Impresión y elaboración de publicaciones oficiales y de información en general para difusión Descripción complementaria: Doveia Línea Telefónica 01800 MATERNA	416.56	1,500		624,840.00						
2	Salud Materna y Perinatal	1.1.1.3	Ramo 12-Apoyo Federal	Impresión y elaboración de publicaciones oficiales y de información en general para difusión Descripción complementaria: Kit Plan de Seguridad	16.16	1,500		24,240.00						
2	Salud Materna y Perinatal	1.1.1.3	Ramo 12-Apoyo Federal	Impresión y elaboración de publicaciones oficiales y de información en general para difusión Descripción complementaria: Bolsas Señales de Alarma	27.97	1,500		41,955.00						
2	Salud Materna y Perinatal	1.1.1.3	Ramo 12-Apoyo Federal	Impresión y elaboración de publicaciones oficiales y de información en general para difusión Descripción complementaria: Caja Ácido Fólico	4.06	1,500		6,090.00						
2	Salud Materna y Perinatal	1.1.1.3	Ramo 12-Apoyo Federal	Impresión y elaboración de publicaciones oficiales y de información en general para difusión Descripción complementaria: Pendón Línea Telefónica 01800 MATERNA	524.96	50		26,248.00						
2	Salud Materna y Perinatal	1.1.1.3	Ramo 12-Apoyo Federal	Impresión y elaboración de publicaciones oficiales y de información en general para difusión Descripción complementaria: Sombrija 01800 MATERNA	135.64	1,500		203,460.00						
2	Salud Materna y Perinatal	1.1.1.3	Ramo 12-Apoyo Federal	Impresión y elaboración de publicaciones oficiales y de información en general para difusión Descripción complementaria: Cartel Signos de Alarma en el Puerperio	3.61	600		2,166.00						
2	Salud Materna y Perinatal	1.1.1.3	Ramo 12-Apoyo Federal	Impresión y elaboración de publicaciones oficiales y de información en general para difusión Descripción complementaria: Trípticos Signos de Alarma en el Puerperio	10.37	600		6,222.00						
2	Salud Materna y Perinatal	1.1.1.3	Ramo 12-Apoyo Federal	Jeringas. De plástico grado médico, para aspiración manual endouterina, reesterilizable, capacidad de 60	3,390.00	50		169,500.00						

5	Prevención y Atención de la Violencia Familiar y de Género	7.2.1.1	Ramo 12-Apoyo Federal	mi, con anillo de seguridad, émbolo en forma de abanico, extremo interno en forma cónica, con anillo de goma negro en su interior y dos válvulas de control externas. Para cánulas de 4, 5, 6, 7, 8, 9 y 12 mm de diámetro. Pieza. Abacavir. Solución. Cada 100 ml contienen: Sulfato de abacavir equivalente a 2 g de abacavir. Envase con un frasco de 240 ml y pipeta dosificadora. Descripción complementaria: Abacavir. Clave del cuadro básico 4272, personas mayores de 13 años o menores de 40 Kg.	578.00	8	4,624.00	
5	Prevención y Atención de la Violencia Familiar y de Género	7.2.1.1	Ramo 12-Apoyo Federal	Efavirenz, emtricitabina, tenofovir fumarato de disoproxilo. Tableta Cada Tableta contiene: Efavirenz 600 mg Emtricitabina 200 mg Fumarato de disoproxilo de tenofovir 300 mg equivalente a 245 mg Tenofovir disoproxil Envase con 30 Tabletas. Descripción complementaria: Atripla. Clave del cuadro básico 5640, personas mayores de 13 años o mayores de 40 Kg.	2,332.03	34	79,289.02	
5	Prevención y Atención de la Violencia Familiar y de Género	7.2.1.1	Ramo 12-Apoyo Federal	Lamivudina. Solución Cada 100 ml contienen: Lamivudina 1 g Envase con 240 ml y dosificador. Descripción complementaria: 3TC (Lamivudina). Clave del cuadro básico 4271, personas menores de 13 años o menores de 40 Kg.	890.95	8	7,127.60	
5	Prevención y Atención de la Violencia Familiar y de Género	7.2.1.1	Ramo 12-Apoyo Federal	Lopinavir-ritonavir. Solución Cada 100 ml contienen: Lopinavir 8.0 g Ritonavir 2.0 g Envase frasco ámbar con 160 ml y dosificador. Descripción complementaria: Kaletra. Clave del cuadro básico 5276, personas menores de 13 años o menores de 40 Kg.	1,714.00	4	6,856.00	
TOTAL								1,346,098.22

000 CENTRO NACIONAL DE PROGRAMAS PREVENTIVOS Y CONTROL DE ENFERMEDADES

No.	PROGRAMA	ÍNDICE	FUENTE DE FINANCIAMIENTO	CONCEPTO	PRECIO UNITARIO	CANTIDAD	TOTAL (PESOS)
4	Prevención y Control de Dengue y Otros Vectores	6.3.1.1	Ramo 12-Apoyo Federal	Plaguicidas (insecticidas) Descripción complementaria: " Larvicida: Regulador de Crecimiento al 0.5% Caja con 10 sobres de 100 gramos"	1,721.00	355	610,955.00
4	Prevención y Control de Dengue y Otros Vectores	6.3.1.1	Ramo 12-Apoyo Federal	Plaguicidas (insecticidas) Descripción complementaria: " Larvicida: Regulador de Crecimiento al 1.3% en sacos de 18 kilogramos"	30,140.00	17	512,380.00
4	Prevención y Control de Dengue y Otros Vectores	6.3.1.1	Ramo 12-Apoyo Federal	Plaguicidas (insecticidas) Descripción complementaria: " Larvicida Biorracional al 7.48% en cajas con 4,000 tabletas"	27,778.00	7	194,446.00

INDICE: Representado por: Número de Estrategia. Número de Línea de Acción, Número de Actividad General y Número de Acción Específica

4	Prevención y Control de Dengue y Otros Vectores	6.3.1.1	Ramo 12-Apoyo Federal	Plaguicidas (insecticidas) Descripción complementaria: "Larvicida: Regulador de Crecimiento al 0.2% saco con 10 kilos"	2,521.00	89	224,369.00
4	Prevención y Control de Dengue y Otros Vectores	6.3.2.1	Ramo 12-Apoyo Federal	Plaguicidas (insecticidas) Descripción complementaria: "Adulticida organofosforado al 49% en caja con 12 litros"	18,000.00	20	360,000.00
4	Prevención y Control de Dengue y Otros Vectores	6.3.2.1	Ramo 12-Apoyo Federal	Plaguicidas (insecticidas) Descripción complementaria: "Adulticida organofosforado al 41% microemulsión en bidón de 10 litros"	13,578.00	150	2,036,700.00
4	Prevención y Control de Dengue y Otros Vectores	6.3.2.1	Ramo 12-Apoyo Federal	Plaguicidas (insecticidas) Descripción complementaria: "Adulticida organofosforado en base oleosa al 13.624% en tambores de 208 litros"	135,574.00	16	2,169,184.00
4	Prevención y Control de Dengue y Otros Vectores	6.3.2.1	Ramo 12-Apoyo Federal	Plaguicidas (insecticidas) Descripción complementaria: "Adulticida Organofosforado al 40% emulsión en agua en bidones de 20 litros"	14,400.00	123	1,771,200.00
4	Prevención y Control de Dengue y Otros Vectores	6.3.3.1	Ramo 12-Apoyo Federal	Plaguicidas (insecticidas) Descripción complementaria: "Adulticida organofosforado al 28.16% en caja con 12 frascos de 833 ml."	13,000.00	35	455,000.00
4	Prevención y Control de Dengue y Otros Vectores	6.3.3.1	Ramo 12-Apoyo Federal	Plaguicidas (insecticidas) Descripción complementaria: "Adulticida carbamato al 70% en cuñetes de 4.5 kg con 32 sobres de 143 gramos"	17,510.00	40	700,400.00
4	Prevención y Control de Dengue y Otros Vectores	6.3.3.1	Ramo 12-Apoyo Federal	Plaguicidas (insecticidas) Descripción complementaria: "Adulticida carbamato al 1% en cubeta de 20 litros"	7,378.00	19	140,182.00
4	Prevención y Control de Dengue y Otros Vectores	6.3.3.1	Ramo 12-Apoyo Federal	Plaguicidas (insecticidas) Descripción complementaria: "Adulticida carbamato al 80% cuñete de 25 kg con 200 sobres de 125 gramos cada uno"	40,346.00	13	524,498.00
14	Prevención y Control de la Tuberculosis	1.5.2.1	Ramo 12-Apoyo Federal	Antibióticos (substancias y productos farmacéuticos) Descripción complementaria: Pirazinamida 400 mg, caja con 672 tabletas	288.96	46	13,292.16
14	Prevención y Control de la Tuberculosis	1.5.2.1	Ramo 12-Apoyo Federal	Antibióticos (substancias y productos farmacéuticos) Descripción complementaria: Etambutol 400 mg, caja con 672 tabletas	450.24	40	18,009.60
14	Prevención y Control de la Tuberculosis	1.5.3.1	Ramo 12-Apoyo Federal	Antibióticos (substancias y productos farmacéuticos) Descripción complementaria: Isoniazida 100 mg, caja con 100 tabletas	33.79	166	5,609.14
14	Prevención y Control de la Tuberculosis	2.4.1.1	Ramo 12-Apoyo Federal	Amikacina. Solución Inyectable. Cada ampollita o frasco ampolla contiene: Sulfato de amikacina equivalente a 500 mg de amikacina. Envase con 1 ampollita o frasco ampolla con 2 ml.	4.34	1,448	6,284.32


INDICE: Representado por: **Número de Estrategia. Número de Línea de Acción, Número de Actividad General y Número de Acción Específica**

14	Prevención y Control de la Tuberculosis	2.4.1.1	Ramo 12-Apoyo Federal	Antibióticos (sustancias y productos farmacéuticos) Descripción complementaria: Levofloxacino 250 mg, tableta	0.77	5,942	4,575.34
14	Prevención y Control de la Tuberculosis	2.4.1.1	Ramo 12-Apoyo Federal	Antibióticos (sustancias y productos farmacéuticos) Descripción complementaria: Amoxicilina 875 mg + ácido clavulánico 125 mg, tabletas	2.98	10	29.80
14	Prevención y Control de la Tuberculosis	2.4.1.1	Ramo 12-Apoyo Federal	Antibióticos (sustancias y productos farmacéuticos) Descripción complementaria: Delamanid 50 mg, tableta	64.12	10	641.20
14	Prevención y Control de la Tuberculosis	2.4.1.1	Ramo 12-Apoyo Federal	Antibióticos (sustancias y productos farmacéuticos) Descripción complementaria: Cicloserina 250 mg, cápsula	6.01	6,000	36,060.00
14	Prevención y Control de la Tuberculosis	2.4.1.1	Ramo 12-Apoyo Federal	Antibióticos (sustancias y productos farmacéuticos) Descripción complementaria: Capreomicina 1 g, frasco con polvo para solución inyectable	90.83	897	81,474.51
14	Prevención y Control de la Tuberculosis	2.4.1.1	Ramo 12-Apoyo Federal	Antibióticos (sustancias y productos farmacéuticos) Descripción complementaria: Clofazimina 100 mg, cápsula	20.50	897	18,388.50
14	Prevención y Control de la Tuberculosis	2.4.1.1	Ramo 12-Apoyo Federal	Antibióticos (sustancias y productos farmacéuticos) Descripción complementaria: Moxifloxacino 400 mg, tabletas	6.47	10	64.70
14	Prevención y Control de la Tuberculosis	2.4.1.1	Ramo 12-Apoyo Federal	Antibióticos (sustancias y productos farmacéuticos) Descripción complementaria: Pirazinamida 400 mg, tableta	0.43	3,500	1,505.00
14	Prevención y Control de la Tuberculosis	2.4.1.1	Ramo 12-Apoyo Federal	Antibióticos (sustancias y productos farmacéuticos) Descripción complementaria: Clofazimina 100 mg, cápsula	22.03	104	2,291.12
14	Prevención y Control de la Tuberculosis	2.4.1.1	Ramo 12-Apoyo Federal	Antibióticos (sustancias y productos farmacéuticos) Descripción complementaria: Cicloserina 250 mg, cápsula	6.08	312	1,896.96
14	Prevención y Control de la Tuberculosis	2.4.1.1	Ramo 12-Apoyo Federal	Antibióticos (sustancias y productos farmacéuticos) Descripción complementaria: Isoniazida 300 mg, tableta	0.42	897	376.74
14	Prevención y Control de la Tuberculosis	2.4.1.1	Ramo 12-Apoyo Federal	Antibióticos (sustancias y productos farmacéuticos) Descripción complementaria: Moxifloxacino 400 mg, tabletas	7.18	338	2,426.84
14	Prevención y Control de la Tuberculosis	2.4.1.1	Ramo 12-Apoyo Federal	Antibióticos (sustancias y productos farmacéuticos) Descripción complementaria: Isoniazida 300 mg, tableta	0.43	10	4.30
14	Prevención y Control de la Tuberculosis	2.4.1.1	Ramo 12-Apoyo Federal	Antibióticos (sustancias y productos farmacéuticos) Descripción complementaria: Amoxicilina Ácido clavulánico 875/125 mg, tableta	4.28	10	42.80
14	Prevención y Control de la Tuberculosis	2.4.1.1	Ramo 12-Apoyo Federal	Antibióticos (sustancias y productos farmacéuticos) Descripción complementaria: Capreomicina 1 g, frasco con polvo para solución inyectable	75.17	156	11,726.52
14	Prevención y Control de la Tuberculosis	2.4.1.1	Ramo 12-Apoyo Federal	Antibióticos (sustancias y productos farmacéuticos)	47.57	10	475.70

1	Vacunación Universal	1.2.3.1	Ramo 12-Apoyo Federal	<p>tetánico no menos de 40 UI Toxóide pertussis 25 µg Hemaglutinina filamentosa 25 µg Poliovirus tipo 1 inactivado (Mahoney) 40 U Poliovirus tipo 2 inactivado (MEF1) 8 U Poliovirus tipo 3 inactivado (Saukett) 32 U Antígeno de superficie del virus de Hepatitis B 10 µg Polisacárido capsular de Haemophilus influenzae tipo b 12 µg Conjugado a la proteína tetánica 22-36 µg Envase con 10 frascos ampula con 1 dosis de 0.5 ml cada uno.</p> <p>Descripción complementaria: La clave, dosis y precio pueden variar</p>	537.50	65,302	35,099,825.00
TOTAL							107,269,810.20

Gran total **285,358,920.25**

NOTA: La descripción del objeto para el que serán utilizados los insumos que se indican en el presente anexo, se encuentran identificados en el **Módulo de Reportes-Presupuestación-Ramo 12**, (Formato Reporte de ramo 12 por entidad federativa, programa, fuente de financiamiento e insumo, bien o servicio), del **Sistema de Información para la Administración del Fondo para el Fortalecimiento de Acciones de Salud Pública en las Entidades Federativas, SIAFFASPE**, los cuales serán consumidos conforme a las metas e indicadores de cada Programa-----



ÍNDICE: Representado por: **Número de Estrategia, Número de Línea de Acción, Número de Actividad General y Número de Acción Específica**

Relación de insumos federales enviados en especie por "LOS PROGRAMAS" en materia de Salud Pública financiados con la fuente de financiamiento de Anexo IV - Apoyo Federal

L00 CENTRO NACIONAL DE EQUIDAD DE GÉNERO Y SALUD REPRODUCTIVA

No.	PROGRAMA	ÍNDICE	FUENTE DE FINANCIAMIENTO	CONCEPTO	CANTIDAD (VOLUMEN)
4	Planificación Familiar y Anticoncepción	2.7.1.1	Anexo IV - Apoyo Federal	Levonorgestrel y etinilestradiol. Graega Cada Graega contiene: Levonorgestrel 0.15 mg Etililestradiol 0.03 mg Envase con 28 Graegas. (21 con hormonales y 7 sin hormonales)	10,000
4	Planificación Familiar y Anticoncepción	2.7.1.1	Anexo IV - Apoyo Federal	Levonorgestrel. Graega Cada Graega contiene: Levonorgestrel 0.03 mg Envase con 35 Graegas.	7,900
4	Planificación Familiar y Anticoncepción	2.7.1.2	Anexo IV - Apoyo Federal	Noretisterona y estradiol. Solución Inyectable Cada ampollita o jeringa contiene: Enantato de noretisterona 50 mg Valerato de estradiol 5 mg Envase con una ampollita o jeringa con un ml.	167,000
4	Planificación Familiar y Anticoncepción	2.7.1.2	Anexo IV - Apoyo Federal	Noretisterona. Solución inyectable oleosa. Cada ampollita contiene: Enantato de noretisterona 200 mg Envase con una ampollita de 1 ml.	134,000
4	Planificación Familiar y Anticoncepción	2.7.1.4	Anexo IV - Apoyo Federal	Levonorgestrel. Comprimido o Tableta Cada Comprimido o Tableta contiene: Levonorgestrel 0.750 mg Envase con 2 Comprimidos o Tabletas.	7,000
4	Planificación Familiar y Anticoncepción	2.7.1.7	Anexo IV - Apoyo Federal	Condón masculino. De hule látex. Envase con 100 piezas.	7,000
4	Planificación Familiar y Anticoncepción	2.7.1.8	Anexo IV - Apoyo Federal	Condón femenino. De poliuretano o látex lubricado con dos anillos flexibles en los extremos. Envase con 1, 2 ó 3 piezas en empaque individual.	2,000
4	Planificación Familiar y Anticoncepción	2.7.1.10	Anexo IV - Apoyo Federal	Dispositivos. Dispositivo Intrauterino, T de cobre para nuliparas, estéril, con 380 mm2 de cobre enrollado con bordes redondos, con longitud horizontal de 22.20 a 23.20 mm, longitud vertical de 28.0 a 30.0 mm, filamento de 20 a 25 cm, bastidor con una mezcla del 77 al 85% de plástico grado médico y del 15 al 23% de sulfato de bario, con tubo insertor y aplicador montable con tope cervical. Pieza.	400
TOTAL (PESOS)					7,610,007.00

O00 CENTRO NACIONAL DE PROGRAMAS PREVENTIVOS Y CONTROL DE ENFERMEDADES

No.	PROGRAMA	ÍNDICE	FUENTE DE FINANCIAMIENTO	CONCEPTO	CANTIDAD (VOLUMEN)
10	Prevención y Control de la Diabetes	1.1.1.1	Anexo IV - Apoyo Federal	Tiras Reactivas Tira Reactiva. Para determinación de glucosa en sangre capilar con límite de medición en glucómetro hasta 500 o 600 mg/dl. Con membrana hidrofílica impregnada con activante químico: glucosa oxidasa, con reductor e indicador o glucosa deshidrogenasa. Para la determinación de glucosa. Envase con 25, 50 o 100 tiras. TATC.	590,600

INDICE: Representado por: Número de Estrategia. Número de Línea de Acción, Número de Actividad General y Número de Acción Específica

10	Prevención y Control de la Diabetes	3.1.1.1	Anexo IV - Apoyo Federal	Prueba en tira reactiva, cartucho o cubeta de reacción descartable, para la determinación cuantitativa de hemoglobina glucosilada fracción A1c en sangre capilar venosa. Caja con 10 0 20 pruebas.	28,100
10	Prevención y Control de la Diabetes	3.1.4.1	Anexo IV - Apoyo Federal	Tiras Reactivas Tira reactiva para la determinación semicuantitativa de microalbúmina en orina, en un rango de 10 a 100 mg/L, en un tiempo aproximado de un minuto. Tubo con 25, 30 o 50 tiras reactivas. RTC y/o TA.	50,000
11	Prevención y Control de la Obesidad y Riesgo Cardiovascular	1.1.1.1	Anexo IV - Apoyo Federal	Tiras reactivas para determinación cuantitativa de perfil de lípidos (para ser utilizadas en equipo portátil para la determinación cuantitativa de colesterol total, colesterol HDL, colesterol LDL, triglicéridos) presentación: frasco con 10, 15 o 25 tiras reactivas.	42,500
TOTAL (PESOS)					15,767,031.00

R00 CENTRO NACIONAL PARA LA SALUD DE LA INFANCIA Y LA ADOLESCENCIA

No.	PROGRAMA	ÍNDICE	FUENTE DE FINANCIAMIENTO	CONCEPTO	CANTIDAD (VOLUMEN)
1	Vacunación Universal	1.1.1.1	Anexo IV - Apoyo Federal	Vacuna b.c.g. Suspensión Inyectable Cada dosis de 0.1 ml de la Suspensión reconstituida de bacilos Atenuados contiene la cepa: Francesa 1173P2 200 000-500 000 UFC o Danesa 1331 200 000-300 000 UFC o Glaxo* 1077 800 000-3 200 000 UFC o Tokio 172 200 000-3 000 000 UFC o Montreal 200 000-3 200 000 UFC o Moscova 100 000-3 300 000 UFC Envase con frasco ampulla o ampolleta con liofilizado para 10 dosis y ampolletas con diluyente de 1.0 ml. *Semilla Mérieux. Descripción complementaria: El precio es por Envase con frasco ampulla o ampolleta con liofilizado para 10 dosis y ampolletas con diluyente	14,520
1	Vacunación Universal	1.1.1.2	Anexo IV - Apoyo Federal	Vacuna recombinante contra la hepatitis b. Suspensión Inyectable. Cada dosis de 0.5 ml contiene: Antígeno de superficie del virus de la hepatitis B purificado DNA recombinante 10 ?g. Envase con jeringa prellenada con 0.5 ml o frasco ampulla con 0.5 ml. Descripción complementaria: Precio por envase con jeringa prellenada con 0.5 ml o frasco ampulla con 0.5 ml.	15,000
1	Vacunación Universal	1.1.1.3	Anexo IV - Apoyo Federal	Vacuna recombinante contra la hepatitis b. Suspensión Inyectable Cada dosis de 1 ml contiene: AgsHb 20 ?g. Envase con un frasco ampulla con 10 ml (10 dosis). Descripción complementaria: El precio es por envase con un frasco ampulla con 10 ml (10 dosis).	4,482
1	Vacunación Universal	1.1.1.7	Anexo IV - Apoyo Federal	Vacuna antineumocócica. Solución Inyectable Cada dosis de 0.5 ml contiene: Poliosidos purificados del Streptococcus pneumoniae serotipos 1, 2, 3, 4, 5, 6B, 7F, 8, 9N, 10A, 11A, 12F, 14, 15B, 17F, 18C, 19A, 19F, 20, 22F, 23F y 33F, cada uno con 25 ?g. Envase con jeringa prellenada de 0.5 ml. Descripción complementaria: El precio es por envase con jeringa prellenada de 0.5 ml. (1 dosis)	29,980
1	Vacunación Universal	1.1.1.8	Anexo IV - Apoyo Federal	Vacuna doble viral (sr) contra sarampión y rubéola. Suspensión Inyectable Cada dosis de 0.5 ml de vacuna reconstituida contiene:	5,986

ÍNDICE: Representado por: **Número de Estrategia. Número de Línea de Acción, Número de Actividad General y Número de Acción Específica**

1	Vacunación Universal	1.1.1.9	Anexo IV - Apoyo Federal	<p>Virus Atenuados del sarampión cepa Edmonston-Zagreb (cultivados en células diploides humanas) o cepa Enders o cepa Schwarz (cultivados en fibroblastos de embrión de pollo) 3.0 log10 a 4.5 log10 DICC50 o 1000 a 32000 DICC50 o 103 a 3.2 x 104 DICC50 Virus Atenuados de la rubéola cepa Wistar RA 27/3 (cultivados en células diploides humanas MRC-5 o WI-38) > 3.0 log10 DICC50 o >= 1000 DICC50 o >= 103 DICC50 Envase con liofilizado para 10 dosis y diluyente.</p> <p>Descripción complementaria: El precio es por envase con liofilizado para 10 dosis y diluyente.</p> <p>Toxoides tetánico y diftérico(td). Suspensión Inyectable Por formulación de proceso Cada dosis de 0.5 ml contiene: Toxoides diftérico no más de 5 Lf. Toxoides tetánico no más de 25 Lf. O Por potencia de producto terminado. Cada dosis de 0.5 ml contiene: Toxoides: Toxoides diftérico. Método de Reto: No menos de 2 UI. Método de seroneutralización: Mínimo 0.5 UI de antitoxina/ml de suero. Toxoides: Toxoides tetánico. Método de Reto: No menos de 20 UI. Método de seroneutralización: Mínimo 2 UI de antitoxina/ml de suero. Envase con frasco ampula con 5 ml (10 dosis).</p> <p>Descripción complementaria: El precio es por envase con frasco ampula con 5 ml (10 dosis).</p>	18,369
1	Vacunación Universal	1.1.1.10	Anexo IV - Apoyo Federal	<p>Vacuna de refuerzo contra difteria, tetanos y tosferina acelular (tdpa). Suspensión Inyectable Cada dosis de 0.5 ml contiene: Toxoides diftérico no menos de 2 UI (2 ó 2.5 Lf) Toxoides tetánico no menos de 20 UI (5 Lf) Toxoides pertussis 2.5 ó 8 ?g Hemaglutinina Filamentosa (FHA) 5 ó 8 ?g Pertactina (Proteína de Membrana exterior de 69 Kda-PRN) 2.5 ó 3 ?g Con o sin Fimbras tipos 2 y 3 5 ?g Envase con 1 frasco ampula con una dosis de 0.5 ml.</p> <p>Descripción complementaria: Precio por envase con 1 frasco ampula con una dosis. La clave puede variar a la 020.000.3808.00 dependiendo la disponibilidad y presentación 1 Jeringa prellenada con una dosis de 0.5ml</p>	60,840
1	Vacunación Universal	1.1.2.1	Anexo IV - Apoyo Federal	<p>Vacuna antipertussis con toxoides diftérico y tetánico (dpt). Suspensión Inyectable * Cada dosis de 0.5 ml contiene: Bordetella pertussis No más de 16 Uo Toxoides diftérico No más de 30 Lf Toxoides tetánico No más de 25 Lf o **Cada dosis de 0.5 ml contiene: Bordetella pertussis No menos de 4 UI Toxoides: Toxoides diftérico Método de Reto : No menos de 30 UI Método de Seroneutralización Mínimo 2 UI de antitoxina/ml de suero. Toxoides: Toxoides tetánico Método de Reto: No menos de 40 UI en cobayos o No menos de 60 UI en ratones Método de Seroneutralización: Mínimo 2 UI de antitoxina/ml de suero. Envase con frasco ampula de 5 ml (10 dosis) *Formulación de proceso **Potencia de producto terminado</p> <p>Descripción complementaria: El precio es por envase con frasco ampula de 5 ml (10 dosis)</p>	7,552
1	Vacunación Universal	1.5.1.1	Anexo IV - Apoyo Federal	<p>Vacuna triple viral (spp) contra sarampión, rubéola y parotiditis. Solución Inyectable Cada dosis de 0.5 ml de vacuna reconstituida contiene: Virus Atenuados de sarampión de las cepas Edmonston-</p>	195,610

APÉNDICE

CONVENIO ESPECIFICO EN MATERIA DE MINISTRACION DE SUBSIDIOS PARA EL FORTALECIMIENTO DE ACCIONES DE SALUD PÚBLICA EN LAS ENTIDADES FEDERATIVAS QUE CELEBRAN, EL EJECUTIVO FEDERAL, POR CONDUCTO DE "LA SECRETARÍA", Y EL ESTADO DE CHIAPAS POR CONDUCTO DE "EL PODER EJECUTIVO DEL ESTADO".

La información de la distribución de los recursos presupuestarios del ramo 33, Aportación Estatal, y Otra, así como los de la Comisión Nacional de Protección Social en Salud, CNPSS, ANEXO IV y Fondo de Protección contra Gastos Catastróficos, FPGC, no forman parte de los recursos federales ministrados por "LA SECRETARÍA" a "EL PODER EJECUTIVO DEL ESTADO" con motivo del presente convenio, se colocan sólo para efectos de la evaluación de la eficiencia y eficacia de "LOS PROGRAMAS".

Resumen de recursos por fuente de financiamiento

(Monto pesos)

N o.	UNIDAD RESPONSABLE / PROGRAMA DE ACCIÓN	SPPS RAMO 12		SUBTOTAL	RAMO 33	APORTACIÓN ESTATAL	OPORTUNIDAD DES	OTRA	SUBTOTAL	CNPSS			TOTAL
		RECURSOS FINANCIEROS CASSCO CAUSES	INSUMOS							RECURSOS FINANCIEROS FASSA - P FASSA - C RECTORIA	RECURSOS FINANCIEROS FASSA - P APOYO FEDERAL INSUMOS Y CONSEG	SMS XXI APOYO FEDERAL (PR ESUJESTO E INSUMOS)	
310 DIRECCIÓN GENERAL DE PROMOCIÓN DE LA SALUD													
1	Promoción de la Salud y Determinantes Sociales	0.00	0.00	0.00	116,424.00	0.00	0.00	0.00	116,424.00	13,301,375.15	0.00	0.00	13,417,799.15
2	Entornos y Comunidades Saludables	1,463,673.81	0.00	1,463,673.81	0.00	0.00	0.00	0.00	0.00	0.00	0.00	0.00	1,463,673.81
3	Alimentación y Actividad Física	1,500,000.00	0.00	1,500,000.00	0.00	0.00	0.00	0.00	0.00	0.00	0.00	0.00	1,500,000.00
	Total:	2,963,673.81	0.00	2,963,673.81	116,424.00	0.00	0.00	0.00	116,424.00	13,301,375.15	0.00	0.00	16,381,472.96
313 SECRETARIADO TÉCNICO DEL CONSEJO NACIONAL DE SALUD MENTAL													
1	Salud Mental	0.00	0.00	0.00	0.00	0.00	0.00	0.00	0.00	0.00	0.00	0.00	0.00
	Total:	0.00	0.00	0.00	0.00	0.00	0.00	0.00	0.00	0.00	0.00	0.00	0.00
315 SECRETARIADO TÉCNICO DEL CONSEJO NACIONAL PARA LA PREVENCIÓN DE ACCIDENTES													
1	Seguridad Vial	344,000.00	0.00	344,000.00	0.00	0.00	0.00	0.00	0.00	0.00	0.00	0.00	344,000.00
2	Prevención de Accidentes en Grupos Vulnerables	100,000.00	0.00	100,000.00	0.00	0.00	0.00	0.00	0.00	0.00	0.00	0.00	100,000.00
	Total:	444,000.00	0.00	444,000.00	0.00	0.00	0.00	0.00	0.00	0.00	0.00	0.00	444,000.00

N o.	UNIDAD RESPONSABLE / PROGRAMA DE ACCIÓN	SPPS RAMO 12		RAMO 33	APORTACIÓN ESTATAL	OPORTUNIDADES	OTRA	SUBTOTAL	CNPFSS			TOTAL
		RECURSOS FINANCIEROS CASSCO CAUSES	INSUMOS						RECURSOS FINANCIEROS FASSA - P FASSA - C RECTORIA	RECURSOS FINANCIEROS	RECURSOS FINANCIEROS	
316 DIRECCIÓN GENERAL DE EPIDEMIOLOGÍA												
K00 CENTRO NACIONAL PARA LA PREVENCIÓN Y EL CONTROL DEL VIH/SIDA												
1	Sistema Nacional de Vigilancia Epidemiológica	1,824,184.00	0.00	0.00	0.00	0.00	0.00	0.00	0.00	0.00	0.00	1,824,184.00
2	SINAVE (Componente de Vigilancia por Laboratorio)	1,139,509.20	76,236.00	2,064,522.00	0.00	0.00	0.00	2,064,522.00	0.00	0.00	0.00	3,280,267.20
	Total:	2,963,693.20	76,236.00	2,064,522.00	0.00	0.00	0.00	2,064,522.00	0.00	0.00	0.00	5,104,451.20
K00 CENTRO NACIONAL PARA LA PREVENCIÓN Y EL CONTROL DEL VIH/SIDA												
1	Respuesta al VIH/SIDA e ITS	1,249,380.00	8,669,133.00	339,750.00	12,641,653.16	0.00	0.00	12,981,403.16	14,324,200.14	0.00	175,437,963.72	212,662,080.02
	Total:	1,249,380.00	8,669,133.00	339,750.00	12,641,653.16	0.00	0.00	12,981,403.16	14,324,200.14	0.00	175,437,963.72	212,662,080.02
L00 CENTRO NACIONAL DE EQUIDAD DE GÉNERO Y SALUD REPRODUCTIVA												
1	Prevención y Control del Cáncer de la Mujer	1,172,039.53	0.00	2,852,711.00	0.00	0.00	0.00	2,852,711.00	9,189,737.34	0.00	0.00	13,214,487.87
2	Salud Materna y Perinatal	8,835,768.09	1,248,201.60	1,294,039.00	0.00	0.00	0.00	1,294,039.00	62,483,367.84	3,066,645.89	0.00	76,925,022.42
3	Salud Sexual y Reproductiva para Adolescentes	2,115,806.94	0.00	0.00	0.00	0.00	0.00	0.00	0.00	0.00	0.00	2,115,806.94
4	Planificación Familiar y Anticoncepción	792,073.00	0.00	6,844,893.04	0.00	0.00	0.00	6,844,893.04	95,091,727.00	0.00	0.00	102,728,693.04
5	Prevención y Atención de la Violencia Familiar y de Género	3,306,978.00	97,896.62	0.00	0.00	0.00	0.00	0.00	892,224.00	0.00	0.00	4,297,098.62
6	Igualdad de Género en Salud	301,347.00	0.00	599,062.39	0.00	0.00	0.00	599,062.39	0.00	0.00	0.00	900,409.39
	Total:	16,524,012.56	1,346,098.22	11,590,705.43	0.00	0.00	0.00	11,590,705.43	167,657,056.18	3,066,645.89	0.00	200,184,518.28
O00 CENTRO NACIONAL DE PROGRAMAS PREVENTIVOS Y CONTROL DE ENFERMEDADES												
1	Prevención y Control de la Rabia Humana	0.00	0.00	2,022,629.00	0.00	0.00	0.00	2,022,629.00	2,499,255.00	0.00	0.00	4,521,884.00
2	Prevención y Control de la Brucelosis	0.00	0.00	0.00	0.00	0.00	0.00	0.00	0.00	0.00	0.00	0.00
3	Prevención y Control de la Rickettsiosis	0.00	0.00	0.00	0.00	0.00	0.00	0.00	0.00	0.00	0.00	0.00
4	Prevención y Control de Dengue y Otros Vectores	4,146,556.00	9,699,314.00	1,194,270.00	0.00	0.00	0.00	1,194,270.00	21,626,600.00	0.00	0.00	36,666,742.00
5	Prevención y Control del Paludismo	367,300.00	0.00	25,087,818.00	0.00	0.00	0.00	25,087,818.00	160,561.00	0.00	0.00	25,615,679.00
6	Eliminación de la Oncocercosis	0.00	0.00	5,673,718.67	0.00	0.00	0.00	5,673,718.67	0.00	0.00	0.00	5,673,718.67
7	Prevención y Control de la Enfermedad de Chagas	0.00	0.00	0.00	0.00	0.00	0.00	0.00	2,318.00	0.00	0.00	2,318.00
8	Prevención y Control de las Leishmaniasis	0.00	0.00	603,466.00	0.00	0.00	0.00	603,466.00	0.00	0.00	0.00	603,466.00
9	Prevención y Control de la Intoxicación por Picadura de Alercán	0.00	0.00	0.00	0.00	0.00	0.00	0.00	0.00	0.00	0.00	0.00
10	Prevención y Control de la Diabetes	1,386,830.17	0.00	556,995.00	0.00	0.00	0.00	556,995.00	122,875,116.00	0.00	0.00	124,816,941.17

N.º	UNIDAD RESPONSABLE / PROGRAMA DE ACCIÓN	SPPS RAMO 12		SUBTOTAL	RAMO 33	APORTACIÓN ESTATAL	OPORTUNIDADES	OTRA	SUBTOTAL	GNPSS			TOTAL
		RECURSOS FINANCIEROS CASSCO CAUSES	INSUMOS							RECURSOS FINANCIEROS FASSA - P FASSA - C RECTORIA	RECURSOS FINANCIEROS	ANEXO IV PRORESPP, APOYO FEDERAL INSUMOS Y CONSEJ	
1	Prevención y Control de la Obesidad y Riesgo Cardiovascular	5,371,810.00	0.00	5,371,810.00	896,702.00	0.00	0.00	0.00	896,702.00	109,427,096.00	0.00	0.00	115,695,608.00
1	Envejecimiento	1,516,132.71	0.00	1,516,132.71	0.00	0.00	0.00	0.00	0.00	34,237.44	0.00	0.00	1,550,370.15
1	Prevención, Detección y Control de los Problemas de Salud Bucal	124,882.00	0.00	124,882.00	180,018.00	0.00	0.00	0.00	180,018.00	98,778,037.30	0.00	0.00	99,082,937.30
1	Prevención y Control de la Tuberculosis	0.00	241,165.11	241,165.11	2,330,144.00	0.00	0.00	0.00	2,330,144.00	6,141,751.96	0.00	0.00	8,713,061.07
1	Eliminación de la Lepra	0.00	0.00	0.00	0.00	0.00	0.00	0.00	0.00	12,355.00	0.00	0.00	12,355.00
1	Atención de Urgencias Epidemiológicas y Desastres	132,859.89	0.00	132,859.89	0.00	0.00	0.00	0.00	0.00	0.00	0.00	0.00	132,859.89
1	Prevención de Enfermedades Diarréicas Agudas y Cólera	136,381.21	0.00	136,381.21	92,824.00	0.00	0.00	0.00	92,824.00	1,180,919.87	0.00	0.00	1,410,125.08
1	Prevención y Control de las Enfermedades Respiratorias e Influenza	20,700.00	0.00	20,700.00	0.00	0.00	0.00	0.00	0.00	13,459,105.17	0.00	0.00	13,479,805.17
Total:		13,203,453.98	9,940,479.11	23,143,933.09	38,638,584.67	0.00	0.00	0.00	38,638,584.67	376,197,352.74	0.00	0.00	437,979,870.50
R00 CENTRO NACIONAL PARA LA SALUD DE LA INFANCIA Y LA ADOLESCENCIA													
1	Vacunación Universal	3,122,095.00	107,269,810.20	110,391,905.20	17,698,375.15	0.00	0.00	0.00	17,698,375.15	135,462,100.00	0.00	0.00	263,552,380.35
2	Salud para la Infancia y la Adolescencia	777,490.00	0.00	777,490.00	313,500.00	0.00	0.00	0.00	313,500.00	127,895,257.65	0.00	0.00	128,986,247.65
3	Cáncer en la Infancia y la Adolescencia	548,490.00	0.00	548,490.00	627,000.00	0.00	0.00	0.00	627,000.00	2,369,100.00	0.00	0.00	3,544,590.00
Total:		4,448,075.00	107,269,810.20	111,717,885.20	18,638,875.15	0.00	0.00	0.00	18,638,875.15	265,726,457.65	0.00	0.00	396,083,218.00
Gran Total:		41,796,286.55	127,301,756.53	169,096,045.08	71,388,861.25	12,641,653.16	0.00	0.00	84,030,514.41	837,206,441.86	3,066,645.89	175,437,963.72	1,268,839,610.96

NOTA: La descripción detallada de los insumos/servicios a adquirir o contratar con los recursos que se indican en el presente Apéndice, se encuentran identificados en los siguientes módulos del **Sistema de Información para la Administración del Fondo para el Fortalecimiento de Acciones de Salud Pública en las Entidades Federativas, SIAFFASPE: Módulo de Reportes-Presupuestación-Ramo 12** (Formato Reporte de ramo 12 por entidad federativa, programa, fuente de financiamiento e insumo, bien o servicio); **Módulo de Reportes-Presupuestación-Ramo 33** (Formato Reporte de ramo 33 por entidad federativa, programa, fuente de financiamiento e insumo, bien o servicio); y **Módulo de Reportes-Presupuestación-Anexo IV-PRORESPP**, (Formato 20% del Anexo IV-PRORESPP. Reporte de montos por insumo, bien o servicio).

SEGUNDA.- “LAS PARTES” acuerdan que salvo por lo expresamente estipulado en el presente instrumento jurídico, todas las demás obligaciones del **“CONVENIO PRINCIPAL”** deberán permanecer sin cambio alguno, por lo que reconocen y ratifican la plena vigencia del **“CONVENIO PRINCIPAL”**.

TERCERA.- “LAS PARTES” convienen en que la ejecución del presente instrumento no constituye una novación de cualquier obligación establecida en el **“CONVENIO PRINCIPAL”**.

CUARTA. “LAS PARTES” convienen en que para la interpretación y cumplimiento del presente Convenio, será aplicable el derecho federal vigente y se someten irrevocablemente a la jurisdicción de los tribunales federales competentes en la Ciudad de México, renunciando a cualquier otra jurisdicción que, en razón de su domicilio presente o futuro o por cualquier otra razón, les pudiera corresponder.


QUINTA. El presente **Convenio Modificatorio** empezará surtir efectos a partir de la fecha de su firma, y se mantendrá en vigor hasta el **31 de diciembre de 2019**.

Estando enteradas las partes del contenido y de su alcance legal, lo firman al margen y al calce por cuadruplicado a los dos días del mes de mayo del año dos mil diecinueve.


Luís Gerardo Acosta del Lago
Director de Promoción y Coordinación Institucional
del Centro de Estudios de la Justicia y el Poder Judicial
del Poder Judicial de la Federación


AFASPE
69
A


POR "LA SECRETARÍA"



Dr. Hugo López Gatell Ramírez
Subsecretario de Prevención y Promoción de la Salud



Dr. Ricardo Cortés Alcalá
Director General de Promoción de la Salud

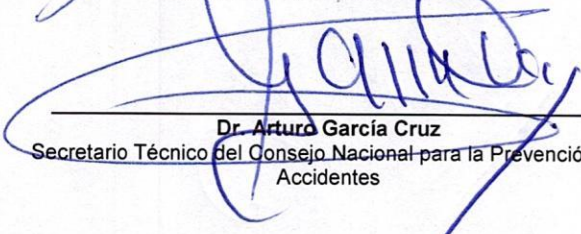

Dr. Rufino Luna Gordillo
Director General Adjunto Salud Reproductiva
En suplencia por ausencia del Titular del Centro Nacional de Equidad de Género y Salud Reproductiva de conformidad con lo dispuesto en el Artículo 55 del reglamento interior de la Secretaría de Salud.



Dr. José Luis Alomía Zegarra
Director General de Epidemiología


Dr. Ruy López Ridaura
Director General del Centro Nacional de Programas Preventivos y Control de Enfermedades



T.R. María Virginia González Torres
Secretaria Técnica del Consejo Nacional de Salud Mental
En suplencia por ausencia de Luis Gerardo Acosta del Lago
Director de Normatividad y Coordinación Institucional
En suplencia por ausencia de la Secretaria Técnica del Consejo Nacional de Salud Mental, en términos de lo dispuesto en el artículo 55 del Reglamento Interior de la Secretaría de Salud.



Mtro. Agustín López González
Director de Prevención y Participación Social
En suplencia por ausencia del Director General del Centro Nacional para la Prevención y el Control del VIH/SIDA, en términos de lo dispuesto en el artículo 55 del Reglamento Interior de la Secretaría de Salud.


Dr. Arturo García Cruz
Secretario Técnico del Consejo Nacional para la Prevención de Accidentes



M.C.S.S. Miriam Esther Veras Godoy
Directora General del Centro Nacional para la Salud de la Infancia y la Adolescencia

HOJA UNO DE FIRMAS DEL CONVENIO MODIFICATORIO AL CONVENIO ESPECIFICO EN MATERIA DE MINISTRACIÓN DE SUBSIDIOS PARA EL FORTALECIMIENTO DE ACCIONES DE SALUD PÚBLICA EN LAS ENTIDADES FEDERATIVAS, QUE CELEBRAN, EL EJECUTIVO FEDERAL POR CONDUCTO DE LA SECRETARIA DE SALUD "LA SECRETARÍA", Y EL ESTADO DE CHIAPAS POR CONDUCTO DE "EL PODER EJECUTIVO DEL ESTADO", EL 02 DE MAYO DE 2019.







POR "EL PODER EJECUTIVO DEL ESTADO"




Dr. José Manuel Cruz Castellanos
Secretario de Salud y Director General del Instituto de Salud



Dr. Javier Jimenez Jimenez
Secretario de Hacienda

HOJA DOS DE FIRMAS DEL **CONVENIO MODIFICATORIO AL CONVENIO ESPECIFICO EN MATERIA DE MINISTRACIÓN DE SUBSIDIOS PARA EL FORTALECIMIENTO DE ACCIONES DE SALUD PÚBLICA EN LAS ENTIDADES FEDERATIVAS**, QUE CELEBRAN, EL EJECUTIVO FEDERAL POR CONDUCTO DE LA SECRETARIA DE SALUD "LA SECRETARÍA" , Y EL ESTADO DE CHIAPAS POR CONDUCTO DE "EL PODER EJECUTIVO DEL ESTADO", EL 02 DE MAYO DE 2019.



71

ARABIA
SOUTH ARABIA
SOUTH ARABIA