


Organismo Público: Instituto de Salud

CLAVE DEL PROYECTO	OBJETIVO DE DESARROLLO SOSTENIBLE	SUBFUNCIÓN / TIPO DE PROYECTO	UNIDAD DE MEDIDA	METAS				PRESUPUESTO APROBADO (PESOS)	PRESUPUESTO MODIFICADO (PESOS)	PRESUPUESTO DEVENGADO (PESOS)	BENEFICIARIOS								
				PROGRAM. ANUAL	MOOIF. ANUAL	ALCANZ. AL PERIODO	% CUMPLIM./ MODIF.				MUNICIPIO	LOCALIDAD	MUJER	HOMBRE	PERSONA				
SALUD																			
PRESTACIÓN DE SERVICIOS DE SALUD A LA COMUNIDAD											1 279 947 154.95	1 174 706 106.92	448 225 935.87						
	3	PROYECTOS INSTITUCIONALES:																	
A001		LABORATORIO ESTATAL DE SALUD PÚBLICA CON ENFOQUE DE RIESGO						4 961 735.00	4 961 735.00	1 231 494.96	Cobertura Estatal	Cobertura Estatal	2 926 694	2 803 676	5 730 370				
		Porcentaje de muestras procesadas en tiempo por metodología	Muestra	7 500.00	7 500.00	2 925.00	38.00												
		Porcentaje de estudios realizados para protección contra riesgos sanitarios	Estudio	11 000.00	11 000.00	5 326.00	48.42												
		Porcentaje de muestras procesadas para protección contra riesgos sanitarios	Muestra	7 500.00	7 500.00	2 925.00	39.00												
A001		LABORATORIO ESTATAL DE SALUD PÚBLICA PARA LA VIGILANCIA EPIDEMIOLÓGICA						2 126 459.00	2 140 460.00	590 111.32	Cobertura Estatal	Cobertura Estatal	2 926 694	2 803 676	5 730 370				
		Porcentaje de muestras procesadas en tiempo por diagnóstico	Muestra	62 500.00	62 500.00	38 476.00	61.56												
		Porcentaje de muestras procesadas para vigilancia epidemiológica	Muestra	62 500.00	62 500.00	38 541.00	61.67												
		Porcentaje de muestras recibidas para control de calidad de la red de laboratorios	Muestra	19 500.00	19 500.00	7 064.00	36.23												
		Porcentaje de estudios realizados para vigilancia epidemiológica	Estudio	74 000.00	74 000.00	49 227.00	66.52												
A002		DIAGNÓSTICO EN SALUD PÚBLICA (AFASPE 2020)						0.00	674 802.50	0.00	Cobertura Estatal	Cobertura Estatal	2 926 694	2 803 676	5 730 370				
		Índice de Desempeño de los diagnósticos del marco analítico básico declarados por el LESP	Grado de Avance	100.00	100.00	0.00	0.00												
		Porcentaje de cobertura del servicio diagnóstico del Marco Analítico Básico en el LESP	Muestra	23 600.00	23 600.00	16 998.00	72.03												
A001		GARANTIZAR LA DISPONIBILIDAD Y CALIDAD DE LA SANGRE						1 505 462.00	4 035 958.89	2 000 677.57	Cobertura Estatal	Cobertura Estatal	256	173	429				
		Porcentaje de donadores voluntarios	Persona	1 051.00	1 051.00	427.00	40.63												
		Porcentaje de donadores aptos para la donación de sangre	Persona	610.00	610.00	285.00	46.72												
A001		FORTALECER LA CAPACIDAD RESOLUTIVA DE LOS SERVICIOS DE SALUD						300 948 081.00	199 639 196.77	0.00	Cobertura Estatal	Cobertura Estatal	276 990	266 129	543 119				
		Porcentaje de población atendida por personal eventual	Persona	724 159.00	724 159.00	543 119.00	75.00												
		Porcentaje de personal contratado	Contrato	13.00	13.00	13.00	100.00												
		Porcentaje de nóminas de pago del personal eventual	Documento	25.00	25.00	18.00	72.00												
		Porcentaje de pagos de apoyos a pasantes en servicio social	Pago	10.00	10.00	0.00	0.00												
		Promedio de pagos a personal eventual	Pago	325.00	325.00	234.00	72.00												
A002		ADMINISTRACIÓN						857 187 472.95	719 535 380.36	340 466 653.47	Cobertura Estatal	Cobertura Estatal	1 709 943	1 642 884	3 352 827				
		Porcentaje de población atendida por personal de base	Persona	4 470 437.00	4 470 437.00	3 352 827.00	75.00												
		Porcentaje de nóminas de pago del personal de base	Documento	25.00	25.00	18.00	72.00												
		Promedio de pagos a personal de base	Pago	67 500.00	67 500.00	48 600.00	72.00												
A003		ADMINISTRACIÓN (GASTOS DE OPERACIÓN)						23 552 006.00	91 479 008.06	45 614 249.67	Cobertura Estatal	Cobertura Estatal	2 926 694	2 803 676	5 730 370				
		Porcentaje de población beneficiadas con servicios básicos	Persona	5 730 370.00	5 730 370.00	5 730 370.00	100.00												
		Porcentaje de efectividad de pagos de servicios básicos	Pago	720.00	720.00	540.00	75.00												
		Porcentaje de servicios básicos otorgados	Servicio	720.00	720.00	540.00	75.00												
A004		ADMINISTRACIÓN ESTATAL (203 PLAZAS Y NÓMINA DE COMPLEMENTO DE SUELDOS)						3 464 760.84	3 464 760.84	1 290 834.76	Cobertura Estatal	Cobertura Estatal	591 948	568 736	1 160 684				
		Porcentaje de población atendida por personal de base	Persona	1 547 579.00	1 547 579.00	1 160 684.00	75.00												
		Porcentaje de nóminas de pago del personal de base	Documento	25.00	25.00	18.00	72.00												
		Promedio de pagos a personal de base	Pago	2 425.00	2 425.00	1 746.00	72.00												
A005		CUOTAS DE RECUPERACIÓN						819 350.00	819 350.00	0.00	Cobertura Estatal	Cobertura Estatal	0	0	0				
		Porcentaje de unidades médicas de salud fortalecidas con insumos mediante Cuotas de Recuperación	Unidad Médica	10.00	10.00	0.00	0.00												
		Porcentaje de entrega de insumos a las Jurisdicciones que contribuyen con el mejoramiento en los servicios de salud	Actividad	20.00	20.00	0.00	0.00												
A001		FOMENTO Y CONTROL DE LA SALUD AMBIENTAL, OCUPACIONAL Y SANEAMIENTO BÁSICO						1 105 980.00	825 360.00	402 118.08	Cobertura Estatal	Cobertura Estatal	2 926 694	2 803 676	5 730 370				
		Porcentaje de vigilancia de parametro ambiental para determinación de la calidad de agua para uso, consumo y recreación	Muestra	2 312.00	2 312.00	1 575.00	68.12												
		Porcentaje de acciones comunitarias e intervenciones del personal de salud en el fomento y autocuidado de la población	Acción	866.00	866.00	628.00	72.52												
		Porcentaje de evaluaciones de establecimientos, productos y etiquetas candidatos al distintivo México Chiapas Original	Evaluación	15.00	15.00	11.00	73.33												
		Porcentaje de Agua de calidad bacteriológica	Muestra	120.00	120.00	79.00	65.83												
		Porcentaje de muestras Ambientales de Vibrio cholerae	Muestra	120.00	120.00	46.00	38.33												
		Porcentaje de Monitoreo para la vigilancia de la eficiencia de cloración del agua	Monitoreo	2 052.00	2 052.00	1 434.00	69.88												




Organismo Público: Instituto de Salud

CLAVE DEL PROYECTO	OBJETIVO DE DESARROLLO SOSTENIBLE	SUBFUNCIÓN / TIPO DE PROYECTO PROYECTOS / METAS (CONCEPTOS)	UNIDAD DE MEDIDA	METAS				PRESUPUESTO APROBADO (PESOS)	PRESUPUESTO MODIFICADO (PESOS)	PRESUPUESTO DEVENGADO (PESOS)	BENEFICIARIOS													
				PROGRAM. ANUAL	MODIF. ANUAL	ALCANZ. AL PERIODO	% CUMPLIM./ MODIF.				MUNICIPIO	LOCALIDAD	MUJER	HOMBRE	PERSONA									
A001		Porcentaje de determinación de fitoplancton tóxico en muestras de agua de mar (marea Roja)	Muestra	10.00	10.00	8.00	80.00	1 384 823.00	850 053.30	445 198.58	Cobertura Estatal	Cobertura Estatal	2 926 694	2 803 676	5 730 370									
		Porcentaje de determinaciones de enterococos fecales en muestras de agua de mar (playa limpia)	Muestra	10.00	10.00	8.00	80.00																	
		Porcentaje de capacitaciones de Manejo Higienico en Alimentos	Capacitación	50.00	50.00	34.00	68.00																	
		Porcentaje de difusiones para el no Consumo de alcohol a menores de edad a través Familias Fuertes	Difusión	230.00	230.00	168.00	73.04																	
		Porcentaje de capacitaciones en prevención de intoxicaciones por consumo de hongos silvestres tóxicos	Capacitación	4.00	4.00	4.00	100.00																	
		Porcentaje de aplicación de cedula de evaluación de 76 puntos a instituciones educativas publicas y privadas	Evaluación	97.00	97.00	67.00	69.07																	
		Porcentaje de capacitaciones en seis pasos de la salud con prevención	Capacitación	230.00	230.00	167.00	72.61																	
		Porcentaje de capacitación a jornaleros agrícolas en el buen uso y manejo de agroquímicos (BUMA)	Capacitación	60.00	60.00	5.00	8.33																	
		Porcentaje de capacitaciones a tabajeros y comercializadores sobre riesgos en Clembuterol	Capacitación	15.00	15.00	12.00	80.00																	
		Porcentaje de evaluaciones de condiciones físico sanitarias de Establecimientos candidatos al distintivo Marca Chiapas	Evaluación	3.00	3.00	3.00	100.00																	
		Porcentaje de evaluaciones de productos aspirantes al uso del distintivo Marca Chiapas	Evaluación	6.00	6.00	4.00	66.67																	
		Porcentaje de evaluaciones de etiquetas de productos aspirantes al uso del distintivo Marca Chiapas	Evaluación	6.00	6.00	4.00	66.67																	
		FOMENTO Y CONTROL SANITARIO DE PRODUCTOS INSUMOS Y SERVICIOS DE SALUD																						
		Porcentaje de dictámenes sanitarios de establecimientos	Dictamen	5 610.00	5 610.00	2 372.00	42.28																	
		Porcentaje de evaluación activa en inocuidad en establecimientos priorizados y autoEvaluación a unidades médicas	Evaluación	95.00	95.00	71.00	74.74																	
		Porcentaje de verificaciones sanitarias a establecimientos de atención medica	Verificación	1 000.00	1 000.00	849.00	84.90																	
		Porcentaje de verificaciones sanitarias a establecimientos de bienes y servicios	Verificación	4 610.00	4 610.00	3 424.00	74.27																	
Porcentaje de muestras sanitarias tomadas en los establecimientos	Muestra	1 757.00	1 757.00	731.00	41.61																			
Porcentaje de aplicación de cedula de evaluación de infecciones nosocomiales en establecimientos de salud publicos	Evaluación	38.00	38.00	28.00	73.68																			
Porcentaje de aplicación de cedula de evaluación de manejo adecuado de R.P.B.I. en establecimientos de salud publico	Evaluación	40.00	40.00	31.00	77.50																			
Porcentaje de Aplicación de la cédula de evaluación de 21 puntos críticos priorizados en rastros y matadero municipales	Evaluación	17.00	17.00	12.00	70.59																			
A001		PREVENCIÓN Y CONTROL DEL CANCER CERVICO UTERINO Y MAMARIO						2 852 711.00	1 390 911.50	557 474.01	Cobertura Estatal	Cobertura Estatal	4 109	0	4 109									
		Detección oportuna de cáncer en mujer de 25 a 39 años	Detección	146 472.00	146 472.00	4 109.00	2.81																	
		Total de exámenes de clínicas mamarias a mujeres de 25 a 39 años de edad del area de responsabilidad de la Secretaria de Salud	Examen	61 992.00	61 992.00	3 152.00	5.08																	
A001		Estudio de citología en mujeres de primera vez en la vida o después de tres años en mujeres de 25 a 34 años	Estudio	84 480.00	84 480.00	957.00	1.13	2 001 920.00	1 180 246.00	510 653.20	Cobertura Estatal	Cobertura Estatal	93 651	100 873	194 524									
		DESARROLLO INTEGRAL PARA LA SALUD DE LOS PUEBLOS INDÍGENAS																						
		Porcentaje de visitas con enfoque intercultural de los pueblos indígenas a través de la sensibilización	Visita	8.00	8.00	6.00	75.00																	
		Porcentaje de reuniones interinstitucionales con el personal de salud y comunitario	Reunión	15.00	15.00	5.00	33.33																	
		Porcentaje de campañas de promoción educativas con el personal institucional y comunitario	Campaña	15.00	15.00	10.00	66.67																	
A001		Porcentaje de cursos de capacitaciones y sensibilizaciones al personal institucional y comunitario	Curso	9.00	9.00	0.00	0.00																	
		DESARROLLAR ACCIONES INTEGRALES PARA LA SALUD DE LA INFANCIA						17 842 063.00	9 688 598.45	1 912 354.08	Cobertura Estatal	Cobertura Estatal	140 577	146 315	286 892									
		Porcentaje de madres capacitadas para la prevención de la mortalidad infantil por EDA'S, IRA'S y Desnutrición	Mujer	188 180.00	188 180.00	100 734.00	53.53																	
		Porcentaje de niños menores de 5 años con esquema completo de vacunación	Niño	215 169.00	215 169.00	84 484.00	39.26																	
		Porcentaje de consultas a niños menores de 5 años por EDA'S	Consulta	22 666.00	22 666.00	11 087.00	48.91																	
		Porcentaje de consultas a niños menores de 5 años por Desnutrición	Consulta	61 434.00	61 434.00	22 803.00	37.12																	




Organismo Público: Instituto de Salud

CLAVE DEL PROYECTO	OBJETIVO DE DESARROLLO SOSTENIBLE	SUBFUNCIÓN / TIPO DE PROYECTO	UNIDAD DE MEDIDA	METAS				PRESUPUESTO APROBADO (PESOS)	PRESUPUESTO MODIFICADO (PESOS)	PRESUPUESTO DEVENGADO (PESOS)	BENEFICIARIOS						
				PROGRAM. ANUAL	MODIF. ANUAL	ALCANZ. AL PERIODO	% CUMPLIM./ MODIF.				MUNICIPIO	LOCALIDAD	MUJER	HOMBRE	PERSONA		
		Porcentaje de consultas a niños menores de 5 años por IRA'S	Consulta	58 508.00	58 508.00	29 745.00	50.84										
A001		COMBATIR LAS ADICIONES Porcentaje de Personas que participan en alguna actividad de prevención para el consumo de sustancias psicoactivas	Persona	68 145.00	68 145.00	53 868.00	78.05	998 803.00	618 221.58	198 060.72	Cobertura Estatal	Cobertura Estatal	27 472	26 396	53 868		
		Porcentaje de visitas de seguimiento y supervisión a establecimientos residenciales de atención a las adicciones	Visita	40.00	40.00	36.00	90.00										
		Porcentaje de espacios que se reconozcan como 100% libres de humo de tabaco	Espacio	150.00	150.00	118.00	78.67										
A002		FOMENTAR LA PROMOCIÓN DE LA SALUD Porcentaje de comunidades certificadas como promotoras de la salud	Comunidad	20.00	20.00	0.00	0.00	727 317.00	549 976.00	69 386.10	Cobertura Estatal	Cobertura Estatal	9 751	9 368	19 119		
		Porcentaje de alumnos y alumnas con mínimo de 6 acciones preventivas	Alumno	3 637.00	3 637.00	0.00	0.00										
		Porcentaje de comités locales de salud activos	Comité	506.00	506.00	538.00	106.32										
		Porcentaje de escuelas validadas como promotora de la salud	Escuela	32.00	32.00	0.00	0.00										
A001		DESARROLLAR ACCIONES INTEGRALES PARA FORTALECER EL PROGRAMA DE IGUALDAD DE GENERO EN SALUD Porcentaje de cursos de capacitación realizados a prestadores de servicios de Salud	Curso	20.00	20.00	13.00	65.00	599 063.00	287 556.00	73 160.36	Cobertura Estatal	Cobertura Estatal	2 926 694	2 803 676	5 730 370		
		Porcentaje de personal sensibilizado en temas de perspectiva de Genero	Persona	500.00	500.00	325.00	65.00										
		Porcentaje de campañas realizadas	Campana	13.00	13.00	8.00	61.54										
A001		DETERMINANTES PERSONALES Número de entornos clave que permiten a la población generar estilos de vida saludable	Espacio	1 166.00	1 166.00	0.00	0.00	0.00	3 911 030.92	603 505.39	Cobertura Estatal	Cobertura Estatal	1 668	1 603	3 271		
		Personas a las que se le aplica cuestionarios sobre determinantes de salud	Persona	17 500.00	17 500.00	3 271.00	18.69										
A002		DETERMINANTES COLECTIVOS (AFASPE 2020) Porcentaje de municipios que implementan un programa de trabajo de salud pública	Municipio	14.00	14.00	0.00	0.00	0.00	2 342 932.82	573 559.58	Cobertura Estatal	Cobertura Estatal	0	0	0		
		Porcentaje de entornos a certificar como saludables para cumplir con la certificación de comunidades	Comunidad	2 860.00	2 860.00	0.00	0.00										
A003		POLITICAS PÚBLICAS Y PROMOCIÓN DE LA SALUD, COMPONENTE DE CAPACITACIÓN (AFASPE 2020) Comités locales de salud capacitados en temas de promoción de la salud y de salud pública	Comité	506.00	506.00	11.00	2.17	0.00	844 668.00	690 555.54	Cobertura Estatal	Cobertura Estatal	2 232	2 144	4 376		
		Procuradoras capacitadas en temas de promoción de la salud y de salud pública	Persona	2 951.00	2 951.00	834.00	28.26										
		Agentes capacitados en temas de promoción de la salud y de salud pública	Persona	222.00	222.00	60.00	27.03										
A004		INTERSECTORIALIDAD (AFASPE 2020) Porcentaje de acuerdos de alianzas con instancias gubernamentales o no gubernamentales de acciones conjuntas	Acuerdo	2.00	2.00	0.00	0.00	0.00	109 000.00	0.00	Cobertura Estatal	Cobertura Estatal	0	0	0		
		Número de informes de reuniones del comité técnico estatal del grupo intersectorial	Informe	2.00	2.00	0.00	0.00										
A008		SALUD MENTAL (AFASPE 2020) Porcentaje de pacientes atendidos con problemas de Salud Mental	Paciente	7 200.00	7 200.00	0.00	0.00	0.00	522 858.55	0.00	Cobertura Estatal	Cobertura Estatal	0	0	0		
		Porcentaje de cursos de capacitación	Curso	12.00	12.00	0.00	0.00										
		Porcentajes de pacientes con tratamientos psicoterapéuticos	Paciente	1 200.00	1 200.00	0.00	0.00										
A009		MERCADOTECNIA SOCIAL EN SALUD (AFASPE 2020) Materiales educativos a distribuir en la población, con enfoque informativo a distintos grupos de edad	Material	17.00	17.00	0.00	0.00	0.00	2 500 000.16	0.00	Cobertura Estatal	Cobertura Estatal	0	0	0		
		Porcentaje de formatos realizados del censo nominal de cartillas nacionales de salud	Documento	20 250.00	20 250.00	0.00	0.00										
A001		PROMOCIÓN Y ATENCIÓN A LA SALUD BUCAL Porcentaje de consultas otorgadas a la población que demanda atención en unidades de salud	Consulta	236 703.00	236 703.00	58 614.00	24.76	180 018.00	165 922.00	4 455.58	Cobertura Estatal	Cobertura Estatal	92 663	89 031	181 694		
		Porcentaje de niños que reciben sesión de salud bucal del nivel preescolar y escolar	Niño	253 392.00	253 392.00	69 632.00	27.48										
A001		PREVENCIÓN Y CONTROL DE LA TUBERCULOSIS Porcentaje de casos nuevos de Tuberculosis	Caso Nuevo	1 537.00	1 537.00	808.00	52.57	2 330 744.00	1 479 644.00	326 750.88	Cobertura Estatal	Cobertura Estatal	2 926 694	2 803 676	5 730 370		
		Porcentaje de casos probables de Tuberculosis en el Estado	Caso	6 000.00	6 000.00	3 009.00	50.15										
A002		PREVENCIÓN Y CONTROL DE DIABETES MELLITUS, ENFERMEDADES CARDIOVASCULARES, CEREBRALES E HIPERTENSIÓN ARTERIAL Porcentaje de casos nuevos detectados de Diabetes Mellitus	Caso Nuevo	1 984.00	1 984.00	1 162.00	58.57	896 704.00	678 732.00	41 043.80	Cobertura Estatal	Cobertura Estatal	101 727	97 736	199 463		




Organismo Público: Instituto de Salud

CLAVE DEL PROYECTO	OBJETIVO DE DESARROLLO SOSTENIBLE	SUBFUNCIÓN / TIPO DE PROYECTO PROYECTOS / METAS (CONCEPTOS)	UNIDAD DE MEDIDA	METAS				PRESUPUESTO APROBADO (PESOS)	PRESUPUESTO MODIFICADO (PESOS)	PRESUPUESTO DEVENGADO (PESOS)	BENEFICIARIOS				
				PROGRAM. ANUAL	MODIF. ANUAL	ALCANZ. AL PERIODO	% CUMPLIM/ MODIF.				MUNICIPIO	LOCALIDAD	MUJER	HOMBRE	PERSONA
A003		Porcentaje de casos nuevos detectados de Hipertensión Arterial	Caso Nuevo	1 607.00	1 607.00	943.00	58.68	5 655 808.00	5 650 185.00	852.48	Cobertura Estatal	Cobertura Estatal	2 926 694	2 803 676	5 730 370
		Porcentaje de personas a las que se les efectuó cuestionario de factores de riesgo para detección de diabetes	Persona	431 399.00	431 399.00	85 634.00	19.85								
		Porcentaje de personas a las que se les efectuó detección de hipertensión arterial mediante la toma de tensión arterial	Persona	525 624.00	525 624.00	113 829.00	21.66								
		PREVENCIÓN Y CONTROL DE LA ZOONOSIS													
A004		Porcentaje de personas agredidas por perro	Persona	1 000.00	1 000.00	709.00	70.90	0.00	8 247 617.90	2 634 875.91	Cobertura Estatal	Cobertura Estatal	0	0	0
		Porcentaje de personas que inician tratamiento antirrábico humano	Persona	446.00	446.00	336.00	75.34								
A004		Porcentaje perros y gatos vacunados contra la rabia	Animal	400 000.00	400 000.00	276 445.00	69.11	0.00	8 247 617.90	2 634 875.91	Cobertura Estatal	Cobertura Estatal	0	0	0
		ENFERMEDADES CARDIOMETABÓLICAS (AFASPE 2020)													
A005		Detecciones de obesidad en población de 20 años y más	Detección	238 488.00	238 488.00	0.00	0.00	0.00	498 484.53	179 932.20	Cobertura Estatal	Cobertura Estatal	0	0	0
		Número de profesionales de la salud del primer nivel de atención capacitados	Persona	23.00	23.00	0.00	0.00								
A005		Contratación de profesionales de la salud	Persona	27.00	27.00	0.00	0.00	0.00	498 484.53	179 932.20	Cobertura Estatal	Cobertura Estatal	0	0	0
		SALUD EN EL ADULTO MAYOR (AFASPE 2020)													
A006		Número de actividades de atención gerontológica como pláticas y talleres a las personas adultas mayores	Plática	288.00	288.00	0.00	0.00	0.00	1 882 188.52	690 288.00	Cobertura Estatal	Cobertura Estatal	8 471	8 816	17 287
		Porcentaje de licenciados en gerontología contratados	Persona	2.00	2.00	0.00	0.00								
A006		VACUNACIÓN, INFANCIA Y ADOLESCENCIA (AFASPE 2020)						0.00	1 882 188.52	690 288.00	Cobertura Estatal	Cobertura Estatal	8 471	8 816	17 287
		Porcentaje de niños menores de un año con esquema completo de vacunación	Niño	34 987.00	34 987.00	17 287.00	49.41								
A007		Porcentaje de personal contratado para fortalecer las acciones del programa Vacunación, Infancia y Adolescencia	Persona	13.00	13.00	13.00	100.00	0.00	235 320.23	112 057.20	Cobertura Estatal	Cobertura Estatal	0	0	0
		ATENCIÓN A LA SALUD DE LA ADOLESCENCIA (AFASPE 2020)													
A008		Número de integrantes que adquirieron habilidades y competencias en Grupo de Adolescentes Promotores de Salud (GAPS)	Persona	44.00	44.00	0.00	0.00	0.00	235 320.23	112 057.20	Cobertura Estatal	Cobertura Estatal	45 165	47 008	92 173
		Personal contratado para fortalecer al programa de atención a la salud de la adolescencia	Persona	1.00	1.00	1.00	100.00								
A008		ATENCIÓN A LA SALUD EN LA INFANCIA (AFASPE 2020)						0.00	235 320.23	112 057.20	Cobertura Estatal	Cobertura Estatal	45 165	47 008	92 173
		Tasa de mortalidad en menores de un año	Defunción	1 120.00	1 120.00	0.00	0.00								
A009		Porcentaje de contratación de personal para fortalecer las acciones de prevención de enfermedades	Persona	1.00	1.00	1.00	100.00	0.00	103 671.00	51 835.50	Cobertura Estatal	Cobertura Estatal	23	24	47
		CÁNCER DE INFANCIA Y ADOLESCENCIA (AFASPE 2020)													
A009		Porcentaje de casos correctamente actualizados en el Registro Nacional de Cáncer en niños y adolescentes (RCNA)	Caso	60.00	60.00	47.00	78.33	0.00	103 671.00	51 835.50	Cobertura Estatal	Cobertura Estatal	23	24	47
		Porcentaje de contratación de personal para fortalecer el programa de Cáncer en Infancia y Adolescencia	Persona	1.00	1.00	1.00	100.00								
A011		ATENCIÓN DE LA ZOONOSIS (AFASPE 2020)						0.00	30 368.36	0.00	Cobertura Estatal	Cobertura Estatal	0	0	0
		Realizar la esterilización de perros y gatos para evitar la propagación que se encuentran en situación de calle	Animal	420.00	420.00	0.00	0.00								
A001		Garantizar el contrato del personal eventual para la esterilización de perros y gatos	Persona	1.00	1.00	0.00	0.00	32 624 430.00	61 115 757.61	39 115 150.05	Cobertura Estatal	Cobertura Estatal	2 926 694	2 803 676	5 730 370
		COMBATIR LAS ENFERMEDADES TRANSMITIDAS POR VECTOR (DENGUE, PALUDISMO, LEISHMANIASIS, ONCOCERCOSIS, CHAGAS)													
A001		Porcentaje de casos nuevos detectados y confirmados de las enfermedades transmitidas por vector (Dengue y Chagas)	Caso Nuevo	2 482.00	2 482.00	1 140.00	45.93	92 824.00	63 000.00	42 648.00	Cobertura Estatal	Cobertura Estatal	50 536	39 837	90 373
		Porcentaje de casos nuevos de Leishmaniasis	Caso Nuevo	50.00	50.00	13.00	26.00								
A002		Porcentaje de localidades intervenidas entomológicamente	Localidad	3.00	3.00	0.00	0.00	92 824.00	63 000.00	42 648.00	Cobertura Estatal	Cobertura Estatal	50 536	39 837	90 373
		Porcentaje de visitas a las localidades endémicas a Oncocercosis	Visita	12.00	12.00	9.00	75.00								
A002		Porcentaje de localidades trabajadas con la estrategia de EMHCA'S para la prevención del Paludismo	Localidad	3 672.00	3 672.00	2 474.00	67.37	92 824.00	63 000.00	42 648.00	Cobertura Estatal	Cobertura Estatal	50 536	39 837	90 373
		Porcentaje de las lecturas de ovitrampas para la vigilancia entomológica del vector que transmite el Dengue	Huevo / Larva	272 892.00	272 892.00	104 437.00	38.27								
A002		Porcentaje de reuniones informativas en el monitoreo de probables casos de Oncocercosis	Reunión	2 200.00	2 200.00	1 650.00	75.00	92 824.00	63 000.00	42 648.00	Cobertura Estatal	Cobertura Estatal	50 536	39 837	90 373
		Porcentaje de criaderos trabajados dentro del control integral del vector que transmite el Paludismo	Criadero	16 056.00	16 056.00	10 333.00	64.36								
A002		PREVENCIÓN Y CONTROL DEL CÓLERA						92 824.00	63 000.00	42 648.00	Cobertura Estatal	Cobertura Estatal	50 536	39 837	90 373
		Casos de EDAS	Caso	215 390.00	215 390.00	90 373.00	41.96								
A003		Porcentaje de muestras con hisopos	Muestra	291.00	291.00	14.00	4.81	2 114 110.00	1 440 105.00	379 032.43	Cobertura Estatal	Cobertura Estatal	2 926 694	2 803 676	5 730 370
		DESARROLLAR EL SISTEMA DE VIGILANCIA EPIDEMIOLÓGICA													
A003		Notificaciones oportunas de brotes de enfermedades sujetas a vigilancia epidemiológica	Notificación	90.00	90.00	136.00	151.11	2 114 110.00	1 440 105.00	379 032.43	Cobertura Estatal	Cobertura Estatal	2 926 694	2 803 676	5 730 370




Organismo Público: Instituto de Salud

CLAVE DEL PROYECTO	OBJETIVO DE DESARROLLO SOSTENIBLE	SUBFUNCIÓN / TIPO DE PROYECTO	UNIDAD DE MEDIDA	METAS				PRESUPUESTO APROBADO (PESOS)	PRESUPUESTO MODIFICADO (PESOS)	PRESUPUESTO DEVENGADO (PESOS)	BENEFICIARIOS				
				PROGRAM. ANUAL	MODIF. ANUAL	ALCANZ. AL PERIODO	% CUMPLIM./ MODIF.				MUNICIPIO	LOCALIDAD	MUJER	HOMBRE	PERSONA
A004		Casos notificados oportunamente sujetos a vigilancia epidemiológica	Caso	1 110 410.00	1 110 410.00	667 241.00	60.09	0.00	252 836.00	18 500.00	Cobertura Estatal	Cobertura Estatal	2 926 694	2 803 676	5 730 370
		Notificaciones al Sistema Único Automatizado de Vigilancia Epidemiológica (SUAVE) por unidad médica de enfermedades sueltas a vigilancia epidemiológica	Notificación	79 456.00	79 456.00	53 633.00	67.50								
		URGENCIAS (AFASPE 2020)	Supervisión	3.00	3.00	3.00	100.00								
		Supervisión a las Jurisdicciones Sanitarias de mayor riesgo y niveles técnicos que se consideren necesarios	Unidad	1.00	1.00	0.00	0.00								
A005		Porcentaje de Unidades de Inteligencia Epidemiológica y Sanitaria (UIES) en Operación	Comité	1.00	1.00	0.00	0.00	0.00	545 026.00	0.00	Cobertura Estatal	Cobertura Estatal	0	0	0
		Servicio de Sanidad Internacional en Operación bajo la normatividad establecida	Unidad Médica	15.00	15.00	0.00	0.00								
A007		MONITOREO (AFASPE 2020)	Supervisión	15.00	15.00	0.00	0.00	0.00	2 483 392.86	1 362 384.20	Cobertura Estatal	Cobertura Estatal	1 068 097	1 026 858	2 094 955
		Jurisdicciones Sanitarias y 2019 unidades medicas que son supervisadas por el personal de salud	Localidad	1 944.00	1 944.00	1 175.00	60.44								
A008		realizar visitas de 2019 supervisión a las unidades médicas y jurisdicciones sanitarias para un mejor servicio en salud	Muestra	50 000.00	50 000.00	15 493.00	30.99	0.00	16 000.00	0.00	Cobertura Estatal	Cobertura Estatal	2 926 694	2 803 676	5 730 370
		Paludismo	Localidad	3.00	3.00	0.00	0.00								
A009		Porcentaje de localidades trabajadas con la estrategia de EMHCA'S para la prevención del paludismo	Capacitación	3.00	3.00	1.00	33.33	0.00	2 576 419.42	1 133 552.90	Cobertura Estatal	Cobertura Estatal	2 926 694	2 803 676	5 730 370
		LEISHMANIASIS (AFASPE 2020)	Localidad	3.00	3.00	2.00	66.67								
A010		Realizar las actividades de vigilancia entomológica en el estado con focos de transmisión	Localidad	3.00	3.00	2.00	66.67	0.00	144 249.71	60 736.72	Cobertura Estatal	Cobertura Estatal	32 307	31 041	63 348
		Capacitaciones profesionales y técnicas para la prevención y control de la Leishmaniasis en las Jurisdicciones	Localidad	3.00	3.00	2.00	66.67								
A011		DENGUE (AFASPE 2020)	Persona	1.00	1.00	1.00	100.00	0.00	75 183.14	9 952.80	Cobertura Estatal	Cobertura Estatal	2 926 694	2 803 676	5 730 370
		Realizar acciones de control larvario	Campaña	1.00	1.00	1.00	100.00								
A012		Realizar acciones de nebulización espacial en UBV en localidades priorizadas	Operativo	2.00	2.00	2.00	100.00	0.00	34 304.00	0.00	Cobertura Estatal	Cobertura Estatal	0	0	0
		SALUD BUCAL (AFASPE 2020)	Capacitación	1.00	1.00	0.00	0.00								
A013		Porcentaje de evaluación del componente preescolar y escolar	Caso	70.00	70.00	0.00	0.00	0.00	12 000.00	0.00	Cobertura Estatal	Cobertura Estatal	0	0	0
		PREVENCIÓN DE ENFERMEADES DIARREICAS AGUDAS (AFASPE 2020)	Paciente	70.00	70.00	0.00	0.00								
A005		Campañas preventivas generales con enfoque de riesgo en el Estado de Chiapas	Niño	15.00	15.00	0.00	0.00	0.00	265 000.00	0.00	Cobertura Estatal	Cobertura Estatal	0	0	0
		Operativos de prevención de diarreas en zonas prioritarias seleccionadas	Muestra	15.00	15.00	0.00	0.00								
A007		Realizar la capacitación a personal de salud al nivel operativo	Capacitación	1.00	1.00	0.00	0.00	0.00	341 716.58	196 771.41	Cobertura Estatal	Cobertura Estatal	200	0	200
		ABORTO SEGURO (AFASPE 2020)	Atención	1 320.00	1 320.00	200.00	15.15								
A006		Proporcionar información a mujeres en edad fértil sobre la atención del aborto seguro mediante estrategias de comunicación	Atención	1 800.00	1 800.00	0.00	0.00	0.00	1 349 820.50	1 294 820.00	Cobertura Estatal	Cobertura Estatal	0	0	0
		Impulsar los servicios de atención integral al aborto seguro basados, mediante la capacitación a equipos multidisciplinaria	Unidad Médica	2.00	2.00	0.00	0.00								
		IGUALDAD DE GÉNERO (AFASPE 2020)	Mujer	15 642.00	15 642.00	0.00	0.00								



Organismo Público: Instituto de Salud

CLAVE DEL PROYECTO	OBJETIVO DE DESARROLLO SOSTENIBLE	SUBFUNCIÓN / TIPO DE PROYECTO	UNIDAD DE MEDIDA	METAS				PRESUPUESTO APROBADO (PESOS)	PRESUPUESTO MODIFICADO (PESOS)	PRESUPUESTO DEVENGADO (PESOS)	BENEFICIARIOS				
				PROGRAM. ANUAL	MODIF. ANUAL	ALCANZ. AL PERIODO	% CUMPLIM./ MODIF.				MUNICIPIO	LOCALIDAD	MUJER	HOMBRE	PERSONA
		Atención oportuna a personas sobrevivientes de violación sexual que acuden a los servicios de salud antes de las 72 hrs	Caso	187.00	187.00	0.00	0.00								
A001		SALUD MATERNA Y PERINATAL Porcentaje de consultas de primera vez embarazadas	Consulta 1a Vez	25 764.00	25 764.00	18 392.00	71.39	1 294 039.00	801 769.00	304 714.51	Cobertura Estatal	Cobertura Estatal	23 850	0	23 850
		Porcentaje de consultas prenatales de 1ra. vez otorgadas en el 1er. trimestre de la gestación	Consulta 1a Vez	7 447.00	7 447.00	5 458.00	73.29								
A002		Porcentaje de supervisiones a las jurisdicciones sanitarias y unidades médicas SALUD MATERNA (AFASPE 2020) Casos sesionados a nivel nacional en el seno del Comité	Caso	12.00	12.00	0.00	0.00	0.00	3 791 377.17	1 145 700.45	Cobertura Estatal	Cobertura Estatal	2 250	0	2 250
		Número de pláticas de educación para la salud durante el embarazo y el puerperio otorgadas en los clubes de embarazadas	Plática	3 750.00	3 750.00	2 250.00	60.00								
A003		SALUD PERINATAL (AFASPE 2020) Proporción de recién nacidos con bajo peso al nacer (menos de 2,500gm) del total de recién nacidos registrados	Niño	4 000.00	4 000.00	1 841.00	46.03	0.00	7 315 030.30	164 869.10	Cobertura Estatal	Cobertura Estatal	11 984	12 663	24 647
		Porcentaje de personas recién nacidas a las que se les realiza la prueba de tamiz metabólico neonatal	Persona	54 569.00	54 569.00	22 806.00	41.79								
A001		PLANIFICACIÓN FAMILIAR Y ANTICONCEPCIÓN Porcentaje de consultas y atenciones de primera vez en planificación familiar	Consulta 1a Vez	32 814.00	32 814.00	20 681.00	63.02	1 413 693.00	481 873.00	80 282.28	Cobertura Estatal	Cobertura Estatal	63 749	1 558	65 307
		Porcentaje de consultas y atenciones subsecuentes en planificación familiar	Consulta Subsecuente	65 628.00	65 628.00	44 626.00	68.00								
A002		SALUD SEXUAL Y REPRODUCTIVA PARA ADOLESCENTES (AFASPE 2020) Consultas de primera vez a hombres adolescentes en los servicios amigables	Consulta 1a Vez	12 297.00	12 297.00	0.00	0.00	0.00	1 858 325.96	658 344.30	Cobertura Estatal	Cobertura Estatal	0	0	0
		Porcentaje de promotores y brigadistas juveniles voluntarios activos, respecto del total de promotores registrados	Persona	641.00	641.00	0.00	0.00								
A003		PLANIFICACIÓN FAMILIAR Y ANTICONCEPCIÓN (AFASPE 2020) Número de vasectomías sin bisturí en hombres de 20 a 64 años	Usuario	189.00	189.00	0.00	0.00	0.00	957 673.55	258 332.08	Cobertura Estatal	Cobertura Estatal	0	0	0
		Supervisiones a jurisdicciones sanitarias y unidades médicas para mejorar los servicios de planificación familiar	Supervisión	20.00	20.00	0.00	0.00								
A003		CÁNCER (AFASPE 2020) Cobertura de tamizaje con prueba Virus del Papiloma Humano (VPH)	Mujer	32 524.00	32 524.00	0.00	0.00	0.00	1 849 563.53	407 338.44	Cobertura Estatal	Cobertura Estatal	193	0	193
A001		Casos con evaluación colposcópica y VPH positiva PREVENCIÓN Y CONTROL DEL VIH/SIDA E ITS Porcentaje de consultas de ITS realizadas	Mujer	4 680.00	4 680.00	193.00	4.12	11 266 778.16	11 238 260.16	47 871.82	Cobertura Estatal	Cobertura Estatal	4 026	3 348	7 374
		Porcentaje de talleres impartidos	Consulta 1a Vez Taller	20.00	20.00	7.00	35.00								
A002		VIRUS DE LA HEPATITIS C (AFASPE 2020) Realizar diagnóstico de Hepatitis C (VHC) a personas que acuden a las unidades médicas	Diagnóstico	198.00	198.00	0.00	0.00	0.00	522 399.28	160 738.24	Cobertura Estatal	Cobertura Estatal	0	0	0
		Porcentaje de tratamiento del Virus de la Hepatitis C (VHC) a personas que acuden al Centro Ambulatorio	Tratamiento	198.00	198.00	0.00	0.00								
A010		VIRUS DE LA INMUNODEFICIENCIA HUMANA E INFECCIONES DE TRANSMISIÓN SEXUAL (AFASPE 2020) Porcentaje estimado de estudios de Tuberculosis a personas con VIH que acuden a las unidades médicas para su valoración	Estudio	1 000.00	1 000.00	0.00	0.00	0.00	3 595 504.68	0.00	Cobertura Estatal	Cobertura Estatal	0	0	0
		Porcentaje de tratamientos de Tuberculosis a personas con vih, que acuden a los centros de atención	Tratamiento	1 000.00	1 000.00	0.00	0.00								



JUSTIFICACIONES

CLAVE	PROYECTOS NOMBRE	DESCRIPCIÓN
A001	Laboratorio estatal de salud pública con enfoque de riesgo	El bajo avance se debió a que en el marco de la declaratoria de emergencia sanitaria de la epidemia por el virus SARS-CoV2 (COVID 19) decreto publicado en DOF el 30/marzo/2020, que señala que la Secretaria de Salud determinará las acciones necesarias para atender dicha emergencia, por lo que la capacidad del Laboratorio Estatal de Salud Pública(LEPS) se priorizó para el diagnóstico de casos sospechosos a COVID-19, en acuerdo con la Dirección de Protección Contra Riesgos Sanitarios (DIPRIS) se disminuyó el número de muestras que se recibirían para la vigilancia sanitaria regular.
A001	Laboratorio estatal de salud pública para la vigilancia epidemiológica	El bajo avance se debió a que en el marco de la declaratoria de emergencia sanitaria de la epidemia por el virus SARS-CoV2 (COVID 19) decreto publicado en DOF el 30/marzo/2020, que señala que la Secretaria de Salud determinará las acciones necesarias para atender dicha emergencia, por lo que la capacidad del Laboratorio Estatal de Salud Pública (LESP) se priorizó para el diagnóstico de casos sospechosos a COVID-19, aunado a la baja captación de muestras remitidas por los programas de Salud Pública y la suspensión de algunos diagnósticos.
A002	Diagnóstico en salud pública (AFASPE 2020)	No se alcanzó la meta, ya que se encuentran programadas en el cuarto trimestre; y no presenta presupuesto devengado, toda vez que se encuentra en proceso de registro en el sistema presupuestario.
A001	Garantizar la disponibilidad y calidad de la sangre	El bajo avance se debió a la declaratoria de la contingencia a nivel mundial del coronavirus COVID-19 por lo que la población dejó de acudir al Banco de Sangre Dr. Domingo Chanona Rodríguez siguiendo las recomendaciones quédate en casa y obedeciendo las instrucciones de la jornada nacional de sana distancia se disminuyó el número de recepción de donadores para evitar aglomeraciones y riesgos de contagio, así mismo, solo se cuenta con 2 médicos para la valoración de donadores, esto debido a que el personal que pertenece al grupo de riesgo debe permanecer en casa.
A005	Cuotas de recuperación	La falta de avance se debe a la escasez de insumos en el Estado, derivado de la contingencia sanitaria por causa de la pandemia COVID 19, por lo que las compras no pudieron realizarse en tiempo y forma.
A001	Fomento y control de la salud ambiental, ocupacional y saneamiento básico	El bajo avance se debió a que el personal administrativo y operativo, se encuentra en cuarentena por contagio del COVID o en confinamiento por entrar en el grupo de riesgo de acuerdo a la contingencia del Corona virus COVID-19 a nivel mundial, según el Oficio No. IS/DAF/SRH/SRD/5003/6752/2020 Ampliación de Suspensión Temporal de Trámites Administrativos no sustantivos por COVID-19 de fecha 30 de septiembre de 2020, firmado por el Director de Administración y Finanzas.
A001	Fomento y control sanitario de productos insumos y servicios de salud	El bajo avance en el proyecto se debió a que el personal administrativo que realiza los dictámenes y análisis de muestras por parte del Laboratorio Estatal de Salud Pública, se encuentra en cuarentena por contagio del COVID, o en confinamiento por entrar en el grupo de riesgo de acuerdo a la contingencia del Corona virus COVID-19 a nivel mundial, y siguiendo las recomendaciones de la Secretaria de Salud con base a la Jornada Nacional de Sana Distancia.
A001	Prevención y control del cáncer cérvico uterino y mamario	El bajo avance se debió a que después de la declaratoria de emergencia epidemiológica. la participación de la sociedad es prácticamente nula, se continúan manteniendo en confinamiento por lo que no acuden a las unidades de salud.


A001	Desarrollo integral para la salud de los pueblos indígenas	El bajo avance se debió a que se suspendieron las actividades propias del proyecto, ya que se realizaron actividades de promoción como: lavado de manos, estornudo de etiqueta, uso de cubrebocas, distanciamiento social, entre otras, como medidas preventivas ante la contingencia COVID-19, en establecimientos, cruceros, viviendas, así como difusión de mensajes en radio, t.v., perifoneo e infografías en redes sociales. Se inician trabajo con comités, agentes y procuradoras.
A001	Desarrollar acciones integrales para la salud de la infancia	El bajo avance se debió a la declaratoria de contingencia por Coronavirus (COVID-19) a nivel mundial y siguiendo las recomendaciones de la Secretaría de Salud con base a la jornada nacional de sana distancia, las personas no se presentaron a las unidades de salud para aplicación de vacunas, consultas y capacitaciones para madres de menores de 5 años, por el contexto de la pandemia.
A002	Fomentar la promoción de la salud	El bajo avance se debió a que no se realizaron actividades propias del proyecto, debido a la contingencia por COVID-19, se realizaron actividades de prevención y promoción de la salud en materia de sana distancia.
A001	Desarrollar acciones integrales para fortalecer el programa de igualdad de género en salud	El avance se encuentra dentro de lo programado.
A001	Determinantes personales	El bajo avance se debió a que no se realizaron actividades propias del proyecto, debido a la contingencia por COVID-19, se realizaron actividades de prevención y promoción de la salud en materia de sana distancia.
A002	Determinantes colectivos (AFASPE 2020)	No presenta avances debido a que no se realizaron actividades propias del proyecto, debido a la contingencia por COVID-19, se realizaron actividades de prevención y promoción de la salud en materia de sana distancia.
A003	Políticas públicas y promoción de la salud, componente de capacitación (AFASPE 2020)	
A004	Intersectorialidad (AFASPE 2020)	
A008	Salud mental (AFASPE 2020)	La falta de avance se debió a que a la fecha no se ha realizado la radicación del recurso, a pesar de que ya fue solicitado a través de oficio girado a la Dirección de Administración y Finanzas UASM/ADMON/0265/2020
A009	Mercadotecnia social en salud (AFASPE 2020)	No se alcanzó la meta, toda vez que las metas se encuentran programadas en el cuarto trimestre.
A001	Promoción y atención a la salud bucal	El bajo avance se debió a la declaratoria de la contingencia (COVID-19) a nivel mundial y siguiendo las recomendaciones de la Secretaría de Salud con base a la jornada nacional de sana distancia disminuyendo la asistencia de personas a consulta; así mismo se suspendieron las labores en los centros de salud.
A001	Prevención y control de la tuberculosis	El bajo avance se debe a las continuas fallas en la plataforma, ocasionando rezago en la captura de los avances del proyecto, otro factor que se viene arrastrando es la disminución en la búsqueda de casos por la contingencia de COVID-19, ya que disminuyó el personal operativo por presentar algún factor de riesgo y se dejaron de realizar campañas y búsqueda de casos casa por casa, con el objetivo de mitigar el riesgo de contagio de COVID -19.
A002	Prevención y control de diabetes mellitus, enfermedades cardiovasculares, cerebrales e hipertensión arterial	El bajo avance se debió a la declaratoria de la contingencia del corona virus Covid-19 a nivel mundial y siguiendo con las recomendaciones de la Secretaria de Salud con base a la jornada nacional de sana distancia, disminuyó la asistencia de las personas a las consultas.
A004	Enfermedades cardiometabólicas (AFASPE 2020)	No se alcanzó la meta, toda vez que las metas se encuentran programadas en el cuarto trimestre.
A005	Salud en el adulto mayor (AFASPE 2020)	
A007	Atención a la salud de la adolescencia (AFASPE 2020)	La falta de avance se debió a que las escuelas en donde se trabaja con los Grupos Adolescentes Promotores de la Salud, suspendieron actividades por la contingencia (COVID-19), motivo por el cual no fue posible realizar la evaluación inicial y final a los adolescentes.
A009	Cáncer de infancia y adolescencia (AFASPE 2020)	El bajo avance se debió a que la situación de contingencia por COVID19 no ha permitido realizar el registro de casos, debido a las restricciones en el acceso del personal de salud al Hospital de Especialidades Pediátricas, donde se recopilan los archivos de pacientes y se procede a la captura en el equipo que cuenta con la plataforma para el registro de casos; y así como a la limitación en la atención de pacientes de primera vez.

A011 Atención de la zoonosis (AFASPE 2020)	No se alcanzó la meta, toda vez que las metas se encuentran programadas en el cuarto trimestre.
A001 Combatir las enfermedades transmitidas por vector (Dengue, paludismo, leishmaniasis, oncocercosis, chagas)	El bajo avance en el proyecto se debió a la declaratoria de contingencia del Corona virus COVID -19 a nivel mundial, la cual afecto el desarrollo de las actividades, dado que algunas localidades no permitieron el acceso al personal del programa por temor al contagio y las recomendaciones por la Secretaria de Salud ante esta emergencia sanitaria exhortando al personal de todo el Estado a evitar movilizaciones que aumentan el riesgo de contagio y propagación del COVID-19 en el personal de grupos vulnerables.
A002 Prevención y control del cólera	El bajo avance se debió al aumento de las acciones de promoción y prevención en la higiene del lavado de manos y manejo de alimentos en las jurisdicciones sanitarias en el Estado, por lo que la atención por diarreas ha disminuido en las unidades.
A003 Desarrollar el sistema de vigilancia epidemiológica	El alto avance se debió al aumento de casos de dengue y COVID-19 en todos las Jurisdicciones Sanitarias del Estado, derivado de la modificación del comportamiento clínico del vector en el Estado, donde los cuatro serotipos del virus del dengue (DENV 1, DENV 2, DENV 3 y DENV 4) están presentes y circulan de manera simultánea.
A004 Urgencias (AFASPE 2020)	El bajo avance en el proyecto se debió a que se reprogramaron las acciones debido a la emergencia epidemiológicas por la contingencia del COVID -19, toda vez que el Estado desarrolla estrategias de prevención, atención y mitigación de riesgos a la salud.
A005 Monitoreo (AFASPE 2020)	No se alcanzó la meta, toda vez que las metas se encuentran programadas en el cuarto trimestre.
A007 Paludismo (AFASPE 2020)	El bajo avance se debió a la declaratoria mundial de contingencia por el Coronavirus COVID-19, y siguiendo las medidas establecidas por la Secretaria de Salud Federal principalmente la jornada de sana distancia que afecto el desarrollo de las actividades, además en muchas localidades se negó el acceso o el contacto directo de persona a persona, afectando la eliminación de criaderos y principalmente la toma de gota gruesa que implica el contacto directo de personas.
A008 Leishmaniasis (AFASPE 2020)	El bajo de avance se debió a la declaratoria de la contingencia COVID-19 a nivel mundial y siguiendo las recomendaciones de la Secretaría de Salud con base a la jornada nacional de la sana distancia, no se pudieron realizar las 2 capacitaciones que se tenían programadas, así como también que el personal de vectores se encuentra reforzando actividades referentes a la prevención del contagio del COVID-19 y el Dengue, así mismo nos informan que los proveedores no cuentan con las trampas CDC, según memorándum SRMSG/DRM/1958/2020 con fecha 21 de agosto de 2020.
A012 Enfermedades respiratorias crónicas (AFASPE 2020)	No se alcanzó la meta, toda vez que las metas se encuentran programadas en el cuarto trimestre.
A013 Enfermedad de chagas (AFASPE 2020)	
A005 Aborto seguro (AFASPE 2020)	
A007 Igualdad de género (AFASPE 2020)	El bajo avance se debió a que los Centros de entretenimiento infantil permanecen cerrados por encontrarse en sala de espera de los Hospitales de la mujer San cristóbal y Comitán, Hospital Básico Comunitario Larrainzar y Hospital Genera Palenque. Por otra parte a pesar de encontrarse abiertas las ventanillas incluyentes que atienden a personas en situación de vulnerabilidad, dichas personas no acuden a las unidades de salud.
A002 Salud materna (AFASPE 2020)	El bajo avance se debió a que la estrategia planteada de realizar sesiones virtuales no se llevó a cabo, porque no fue posible ajustar la agenda de todos los integrantes del comité técnico y de médicos especialistas en la materia.

	El bajo avance se debió a que se ha realizado en las unidades medicas de primer y segundo nivel la orientación y consejería sobre el control prenatal de calidad, lo que repercute en una menor proporción de recién nacidos con bajo peso al nacer. Cabe hacer mención que este indicador es de orden descendente, es decir busca obtener un menor número de recién nacidos con bajo peso al nacer y en el porcentaje de personas recién nacidas a las que se les realiza la prueba de tamiz metabólico neonatal, se debe a que en apego al lineamiento para prevención y mitigación de COVID-19 se enfatiza el espaciamiento de consultas de control prenatal, puerperio y la reprogramación de citas en unidades que no sean COVID.
A003 Salud perinatal (AFASPE 2020)	
A002 Salud sexual y reproductiva para adolescentes (AFASPE 2020)	No se alcanzó la meta, toda vez que las metas se encuentran programadas en el cuarto trimestre.
A003 Planificación familiar y anticoncepción (AFASPE 2020)	
A003 Cáncer (AFASPE 2020)	El bajo avance se debió a la poca participación de las mujeres en acudir a las unidades de salud para la realización de las pruebas, así como a la falta de instalación del laboratorio de PCR para Virus del Papiloma Humano de Alto Riesgo (VPH-AR).
A001 Prevención y control del VIH/SIDA e ITS	El bajo avance se debió a que por la contingencia sanitaria COVID-19, los talleres impartidos para pacientes vulnerables se han reprogramado para los siguientes meses.
A002 Virus de la hepatitis C (AFASPE 2020)	
A010 Virus de la inmunodeficiencia humana e infecciones de transmisión sexual (AFASPE 2020)	No se alcanzó la meta, toda vez que las metas se encuentran programadas en el cuarto trimestre.

Organismo Público: Instituto de Salud

CLAVE DEL PROYECTO	OBJETIVO DE DESARROLLO SOSTENIBLE	SUBFUNCIÓN / TIPO DE PROYECTO	UNIDAD DE MEDIDA	METAS				PRESUPUESTO APROBADO (PESOS)	PRESUPUESTO MODIFICADO (PESOS)	PRESUPUESTO DEVENGADO (PESOS)	BENEFICIARIOS								
				PROGRAM. ANUAL	MOOIF. ANUAL	ALCANZ. AL PERIODO	% CUMPLIM./ MOOIF.				MUNICIPIO	LOCALIDAD	MUJER	HOMBRE	PERSONA				
SALUD																			
RECTORÍA DEL SISTEMA DE SALUD											596 803 123.23	492 389 329.35	113 392 977.29						
	3	PROYECTOS INSTITUCIONALES:																	
A001		PLANEACIÓN Y DESARROLLO EN SALUD						1 545 000.00	1 163 113.29	428 540.69	Cobertura Estatal	Cobertura Estatal	2 926 694	2 803 676	5 730 370				
		Porcentaje de diagnóstico de estudios de factibilidad de salud aprobados	Diagnóstico	12.00	12.00	9.00	75.00												
		Porcentaje de reuniones realizadas del Sistema Estatal de Salud	Reunión	7.00	7.00	2.00	28.57												
		Porcentaje de reporte emitidos para análisis y mejora de la Infraestructura en salud	Reporte	12.00	12.00	9.00	75.00												
		Porcentaje de actualización de la micro-regionalización mediante reporte	Reporte	8.00	8.00	7.00	87.50												
		Porcentaje de reuniones con los diversos grupos del instituto de salud o el Sector Salud	Reunión	3.00	3.00	2.00	66.67												
A001		PROGRAMA DE EVALUACIÓN DEL DESEMPEÑO						526 894.00	382 167.93	150 444.17	Cobertura Estatal	Cobertura Estatal	2 267 305	2 203 132	4 470 437				
		Porcentaje de Evaluación de proyectos	Evaluación	1.00	1.00	0.00	0.00												
		Porcentaje de informes para la cuenta pública cualitativa	Informe	4.00	4.00	3.00	75.00												
A002		FORTALECER EL SISTEMA INTEGRAL DE INFORMACIÓN EN SALUD						1 016 610.00	563 347.00	0.00	Cobertura Estatal	Cobertura Estatal	2 267 305	2 203 132	4 470 437				
		Porcentaje de actualización de los sistemas de salud	Sistema	50.00	50.00	37.00	74.00												
		Porcentaje de personas capacitadas en los sistemas de información de salud	Persona	43.00	43.00	43.00	100.00												
A001		FORTALECIMIENTO DE LA CALIDAD DE LOS SERVICIOS DE SALUD						1 762 997.00	1 469 509.00	263 593.71	Cobertura Estatal	Cobertura Estatal	2 926 694	2 803 676	5 730 370				
		Porcentaje de cumplimiento de las carta compromiso con el aval ciudadano	Unidad	150.00	150.00	0.00	0.00												
		Porcentaje de unidades integradas al plan anual de acreditación	Unidad Médica	33.00	33.00	0.00	0.00												
		Porcentaje de usuarios satisfechos con la calidad y el trato recibido en las unidades de salud	Usuario	101 852.00	101 852.00	61 267.00	60.15												
		Porcentaje de unidades acreditadas que cuentan con Aval Ciudadano	Unidad Médica	500.00	500.00	0.00	0.00												
		Porcentaje de supervisiones realizadas a las unidades programadas para acreditación	Unidad Médica	33.00	33.00	0.00	0.00												
		Porcentaje de reuniones de gestores de calidad de las jurisdicciones sanitarias y unidades de segundo nivel de atención	Reunión	4.00	4.00	0.00	0.00												
A001		FORTALECER LA CAPACIDAD RESOLUTIVA DE LOS SERVICIOS DE SALUD						352 857 951.00	214 337 161.18	0.00	Cobertura Estatal	Cobertura Estatal	116 853	112 269	229 122				
		Porcentaje de población atendida por personal eventual	Persona	305 497.00	305 497.00	229 122.00	75.00												
		Porcentaje de personal contratado	Contrato	22.00	22.00	22.00	100.00												
		Porcentaje de nóminas de pago del personal eventual	Documento	25.00	25.00	18.00	72.00												
		Porcentaje de pagos de apoyos a pasantes en servicio social	Pago	2.00	2.00	0.00	0.00												
		Promedio de pagos a personal eventual	Pago	550.00	550.00	396.00	72.00												
A002		ADMINISTRACIÓN						142 708 550.09	163 678 179.52	77 830 932.02	Cobertura Estatal	Cobertura Estatal	116 853	112 269	229 122				
		Porcentaje de población atendida por personal de base	Persona	305 497.00	305 497.00	229 122.00	75.00												
		Porcentaje de nóminas de pago del personal de base	Documento	25.00	25.00	18.00	72.00												
		Promedio de pagos a personal de base	Pago	11 225.00	11 225.00	8 082.00	72.00												
A003		ADMINISTRACIÓN (GASTOS DE OPERACIÓN)						86 142 320.63	99 007 937.23	30 668 675.57	Cobertura Estatal	Cobertura Estatal	2 926 694	2 803 676	5 730 370				
		Porcentaje de población beneficiadas con servicios básicos	Persona	5 730 370.00	5 730 370.00	5 730 370.00	100.00												
		Porcentaje de efectividad de pagos de servicios básicos	Persona	72.00	72.00	54.00	75.00												
		Porcentaje de servicios básicos otorgados	Servicio	72.00	72.00	54.00	75.00												
A004		ADMINISTRACIÓN ESTATAL (203 PLAZAS Y NÓMINA DE COMPLEMENTO DE SUELDOS)						5 692 926.11	5 692 926.11	1 697 225.75	Cobertura Estatal	Cobertura Estatal	116 853	112 269	229 122				
		Porcentaje de población atendida por personal de base	Persona	305 517.00	305 517.00	229 122.00	74.99												
		Porcentaje de nóminas de pago del personal de base	Documento	25.00	25.00	18.00	72.00												
		Promedio de pagos a personal de base	Pago	2 025.00	2 025.00	1 458.00	72.00												
A005		CUOTAS DE RECUPERACIÓN						2 826 008.00	2 826 008.00	493 161.29	Cobertura Estatal	Cobertura Estatal	0	0	0				
		Porcentaje de oficina central de salud fortalecidas con insumos mediante Cuotas de Recuperación	Oficina	1.00	1.00	0.00	0.00												
		Porcentaje de entregas de Insumos a Oficina Central para contribuir con el mejoramiento en los Servicios de Salud	Actividad	2.00	2.00	0.00	0.00												
A006		CUOTAS ESTATALES						1 723 866.40	1 723 866.40	315 290.40	Cobertura Estatal	Cobertura Estatal	116 853	112 269	229 122				
		Porcentaje de contrato de personas administrativas	Contrato	4.00	4.00	4.00	100.00												
		Promedio de pagos a personal eventual	Pago	100.00	100.00	72.00	72.00												
A007		REGULARIZACIÓN DEL FASSA 2019						0.00	1 545 113.69	1 545 113.69	Cobertura Estatal	Cobertura Estatal	0	0	0				
		Porcentaje de registro de partidas presupuestales y contables del ejercicio presupuestal 2019	Registro	1.00	1.00	0.00	0.00												



Organismo Público: Instituto de Salud


CLAVE DEL PROYECTO	OBJETIVO DE DESARROLLO SOSTENIBLE	SUBFUNCIÓN / TIPO DE PROYECTO		UNIDAD DE MEDIDA	METAS				PRESUPUESTO APROBADO (PESOS)	PRESUPUESTO MODIFICADO (PESOS)	PRESUPUESTO DEVENGADO (PESOS)	BENEFICIARIOS				
		PROYECTOS / METAS (CONCEPTOS)			PROGRAM. ANUAL	MODIF. ANUAL	ALCANZ. AL PERIODO	% CUMPLIM./ MODIF.				MUNICIPIO	LOCALIDAD	MUJER	HOMBRE	PERSONA
		Porcentaje de erogaciones por partida para registrar en el ejercicio 2019		Registro	1.00	1.00	0.00	0.00								



JUSTIFICACIONES

PROYECTOS		DESCRIPCIÓN
CLAVE	NOMBRE	
A001	Planeación y desarrollo en salud	El bajo avance se debió a la declaratoria de emergencia sanitaria por causa de fuerza mayor por COVID-19, y siguiendo las recomendaciones de la Secretaría de Salud con base a la Jornada Nacional de Sana Distancia, instruyendo la cancelación de eventos públicos hasta nuevo aviso, sin embargo se encuentra en proceso de regularización de actividades.
A001	Programa de evaluación del desempeño	No se alcanzó la meta, toda vez que las metas se encuentran programadas en el cuarto trimestre.
A005	Cuotas de recuperación	La falta de avance se debe a la escasez de insumos en el Estado, derivado de la contingencia sanitaria por causa de la pandemia COVID 19, por lo que las compras no pudieron realizarse en tiempo y forma.
A001	Fortalecimiento de la calidad de los servicios de salud	Derivado del decreto emitido por la Secretaría de Salud el 31 de marzo del 2020, en el que explícitamente se posponía la realización de censos y encuestas que implicaran la movilización de personal y la interacción cara a cara con los informantes debido a la Epidemia Sanitaria por el COVID-19 , no fueron realizadas las encuestas para la medición de este indicador.
A007	Regularización del FASSA 2019	No se alcanzó la meta, toda vez que las metas se encuentran programadas en el cuarto trimestre.

CLAVE DEL PROYECTO	OBJETIVO DE DESARROLLO SOSTENIBLE	SUBFUNCIÓN / TIPO DE PROYECTO PROYECTOS / METAS (CONCEPTOS)	UNIDAD DE MEDIDA	METAS				PRESUPUESTO APROBADO (PESOS)	PRESUPUESTO MODIFICADO (PESOS)	PRESUPUESTO DEVENGADO (PESOS)	BENEFICIARIOS							
				PROGRAM. ANUAL	MODIF. ANUAL	ALCAHZ. AL PERIODO	% CUMPLIM/ MODIF.				MUNICIPIO	LOCALIDAD	MUJER	HOMBRE	PERSONA			
SALUD																		
PROTECCIÓN SOCIAL EN SALUD											3 060 467 427.32	9 493 561 678.94	2 678 354 794.34					
A003	3	PROYECTOS INSTITUCIONALES: DESARROLLO INFORMATICO PARA LA PRESTACION DE SERVICIOS (PROYECTO E-SALUD) Y USOS DE REDES E INTERNET						2 778 986.00	1 648 979.07	221 309.50	Cobertura Estatal	Cobertura Estatal	93	185	278			
		Porcentaje de capacitación al personal de salud para el uso de sistemas informaticos del Instituto de Salud	Capacitación	500.00	500.00	278.00	55.60											
		Porcentaje de mantenimiento a equipos de cómputo	Mantenimiento	2 320.00	2 320.00	1 107.00	47.72											
A001		DESARROLLAR ACCIONES DE CONSERVACION Y MANTENIMIENTO (EQUIPO MÉDICO, ELECTROMECAÁNICO E INMUEBLES)						8 821 299.00	4 150 999.00	851 065.72	Cobertura Estatal	Cobertura Estatal	1 469 291	1 369 847	2 839 138			
		Porcentaje de unidades médicas con acciones de conservación y mantenimiento	Unidad Médica	18.00	18.00	8.00	44.44											
		porcentaje de servicios por acciones de conservación y mantenimiento a unidades médicas	Servicio	20.00	20.00	10.00	50.00											
A001		DISEÑO DE PLANES MAESTRO DE INFRAESTRUCTURA EN SALUD						1 100 000.00	900 000.00	152 657.18	Cobertura Estatal	Cobertura Estatal	0	0	0			
		Porcentaje de certificados de necesidad por unidad médica aprobados	Certificado	3.00	3.00	0.00	0.00											
		% de solicitudes de certificados de necesidad emitidos para su validación a la Dirección General de Planeación en Salud	Solicitud	3.00	3.00	0.00	0.00											
A001		LABORATORIO ESTATAL DE SALUD PÚBLICA (INSABI 2020)						0.00	64 300 000.00	0.00	Cobertura Estatal	Cobertura Estatal	2 926 694	2 803 676	5 730 370			
		Porcentaje de paneles de evaluación del Instituto de Referencia Epidemiológica (INDRE)	Evaluación	90.00	90.00	0.00	0.00											
		Realizar el diagnóstico del total de muestras recibidas para protección contra riesgos sanitarios	Muestra	6 000.00	6 000.00	5 094.00	84.90											
A001		ATENCIÓN MÉDICA DE PRIMER NIVEL						93 098 151.00	93 504 752.31	61 893 539.07	Cobertura Estatal	Cobertura Estatal	252 237	247 136	499 373			
		Tasa de población beneficiada a través de los servicios de salud	Persona	692 048.00	692 048.00	499 373.00	72.16											
		Porcentaje de consultas de primera vez otorgadas	Consulta 1a Vez	339 359.00	339 359.00	251 687.00	74.17											
		Porcentaje de consultas subsecuentes otorgadas	Consulta Subsecuente	352 689.00	352 689.00	247 686.00	70.23											
A002		ATENCIÓN MÉDICA DE SEGUNDO NIVEL						91 068 240.00	361 188 933.10	217 096 110.12	Cobertura Estatal	Cobertura Estatal	2 267 305	2 203 132	4 470 437			
		Promedio de atención médica de cirugías de especialidad en unidades de segundo nivel	Procedimiento	46 106.00	46 106.00	22 381.00	48.54											
		Índice de rotación	Egreso Hospitalario	113 363.00	113 363.00	70 227.00	61.95											
		Promedio de personas beneficiadas con consultas de especialidad	Consulta	254 361.00	254 361.00	64 722.00	25.44											
		Porcentaje de ocupación hospitalaria	Unidad	405 426.00	405 426.00	239 203.00	59.00											
A003		SERVICIO INTEGRAL DE SANITIZACIÓN						0.00	55 211 203.00	35 132 393.40	Cobertura Estatal	Cobertura Estatal	0	0	0			
		Porcentaje del servicio integral de Sanitización	Servicio	1.00	1.00	0.00	0.00											
		Porcentaje de hospitales con servicios de sanitización	Unidad Médica	38.00	38.00	0.00	0.00											
		Porcentaje de servicios a las diferentes areas de las unidades médicas	Servicio	342.00	342.00	0.00	0.00											
A004		SERVICIO INTEGRAL DE FORTALECIMIENTO MEDICO Y LOGÍSTICA DE DISTRIBUCIÓN DE MEDICAMENTOS Y MATERIAL DE CURACIÓN						0.00	551 011 831.81	459 176 526.50	Cobertura Estatal	Cobertura Estatal	33 048	31 752	64 800			
		Porcentaje de consultas médicas y odontológicas	Consulta	64 800.00	64 800.00	29 579.00	45.65											
		Porcentaje de contratos para el abastecimiento de medicamentos al almacén de Salud	Contrato	1.00	1.00	1.00	100.00											
		Porcentaje de almacenes fortalecidos con medicamentos de Salud	Almacén	7.00	7.00	7.00	100.00											
		Porcentaje de unidades prestadoras de servicios de salud fortalecidos	Unidad	5.00	5.00	5.00	100.00											
A005		FORTALECIMIENTO A LA ATENCIÓN MEDICA 2020						0.00	40 225 169.25	17 604 466.43	Cobertura Estatal	Cobertura Estatal	73 363	76 357	149 720			
		Porcentaje de consultas otorgadas en las unidades medicas móviles	Consulta 1a Vez	164 623.00	164 623.00	111 339.00	67.63											
		Porcentaje de localidades con servicios de atención primaria a la salud	Localidad	862.00	862.00	605.00	70.19											
		Porcentaje de recurso humano contratado	Persona	189.00	189.00	189.00	100.00											
		Otorgar consultas subsecuentes a pacientes que acuden a unidades medicas móviles	Consulta Subsecuente	205 046.00	205 046.00	71 476.00	34.86											
		Porcentaje de pagos a recursos humano	Pago	4 536.00	4 536.00	3 356.00	73.99											
A001		CAPACITACIÓN A LOS PRESTADORES DE SERVICIOS DE SALUD						1 523 867.00	689 799.00	422 944.47	Cobertura Estatal	Cobertura Estatal	592	567	1 159			



Organismo Público: Instituto de Salud

CLAVE DEL PROYECTO	OBJETIVO DE DESARROLLO SOSTENIBLE	SUBFUNCIÓN / TIPO DE PROYECTO PROYECTOS / METAS (CONCEPTOS)	UNIDAD DE MEDIDA	METAS				PRESUPUESTO APROBADO (PESOS)	PRESUPUESTO MODIFICADO (PESOS)	PRESUPUESTO DEVENGADO (PESOS)	BENEFICIARIOS				
				PROGRAM. ANUAL	MODIF. ANUAL	ALCAZ. AL PERIODO	% CUMPLIM./ MODIF.				MUNICIPIO	LOCALIDAD	MUJER	HOMBRE	PERSONA
A001		Porcentaje de trabajadores capacitados en diferentes temáticas de salud	Trabajador	1 400.00	1 400.00	1 127.00	80.50	1 680 000.00	1 680 000.00	741 822.24	Cobertura Estatal	Cobertura Estatal	1 253	828	2 081
		Porcentaje de eventos realizados para mejorar el desempeño de los trabajadores	Evento	45.00	45.00	32.00	71.11								
		Porcentaje de apoyos a médicos en la formación académica	Apoyo	64.00	64.00	32.00	50.00								
A002		GARANTIZAR LA DISPONIBILIDAD Y CALIDAD DE LA SANGRE						12 230 311.88	12 230 311.88	4 619 964.09	Cobertura Estatal	Cobertura Estatal	2 408	2 461	4 869
		Porcentaje de unidades de sangre certificadas	Unidad	2 787.00	2 787.00	896.00	32.15								
		Porcentaje de pacientes a tendidos con problemas de salud mental	Paciente	7 200.00	7 200.00	4 869.00	67.63								
A003		Porcentaje de promocionales de salud mental	Promocional	800.00	800.00	300.00	37.50	0.00	225 303 200.00	27 588 142.44	Cobertura Estatal	Cobertura Estatal	325 958	313 175	639 133
		Porcentaje de pacientes hospitalizados	Paciente	300.00	300.00	237.00	79.00								
		Porcentaje de pacientes con tratamientos psicoterapéuticos	Paciente	1 200.00	1 200.00	881.00	73.42								
A004		GASTOS DE OPERACIÓN DE UNIDADES MÉDICAS						0.00	1 039 000 000.00	0.00	Cobertura Estatal	Cobertura Estatal	324 975	302 389	627 364
		Porcentaje de cursos de capacitación	Curso	12.00	12.00	8.00	66.67								
		Porcentaje de tratamientos psiquiátricos especializados	Tratamiento	6 000.00	6 000.00	4 731.00	78.85								
A005		ATENCIÓN A LA SALUD Y MEDICAMENTOS GRATUITOS PARA LA POBLACIÓN SIN SEGURIDAD SOCIAL LABORAL						0.00	139 396 292.08	0.00	Cobertura Estatal	Cobertura Estatal	2 030 546	1 955 228	3 985 774
		Porcentaje de unidades médicas prestadoras de servicios de salud fortalecidos	Unidad Médica	174.00	174.00	90.00	51.72								
		Porcentaje de recurso humano contratado	Persona	287.00	287.00	144.00	50.17								
A006		ATENCIÓN A LA SALUD Y MEDICAMENTOS GRATUITOS PARA LA POBLACIÓN SIN SEGURIDAD SOCIAL LABORAL (FAM)						0.00	23 273 910.80	0.00	Cobertura Estatal	Cobertura Estatal	83 403	66 317	149 720
		Porcentaje de claves de medicamentos y material de curación adquiridas	Unidad	270.00	270.00	0.00	0.00								
		Porcentaje de atenciones otorgadas en las unidades médicas móviles	Atención	149 720.00	149 720.00	115 733.00	77.30								
A001		Porcentaje de casos de enfermedades diarreicas aguda en menores de cinco años	Caso	235.00	235.00	194.00	82.55	0.00	15 474 135.00	549 816.76	Cobertura Estatal	Cobertura Estatal	535 701	513 183	1 048 884
		Porcentaje de casos de infecciones respiratorias agudas en menores de cinco años	Caso	874.00	874.00	630.00	72.08								
		Porcentaje de consultas odontológicas otorgadas en las unidades médicas móviles	Consulta	92 241.00	92 241.00	62 964.00	68.26								
A001		INICIATIVA SALUD MESOAMERICANA 2015, CHIAPAS, MÉXICO. COMPONENTE I. (ECONOMÍAS 2019)						634 970 465.00	590 996 646.86	0.00	Cobertura Estatal	Cobertura Estatal	230 196	221 166	451 362
		Porcentaje de niños con desnutrición leve, moderada y severa	Niño	1 490.00	1 490.00	1 075.00	72.15								
		Porcentaje de cédulas realizadas por parte de los equipos de mejora continua de la calidad en los hospitales intervenido	Documento	144.00	144.00	108.00	75.00								
A001		Número de equipos médicos adquiridos para el fortalecimiento de los Hospitales	Equipo	600.00	600.00	0.00	0.00	534 970 465.00	590 996 646.86	0.00	Cobertura Estatal	Cobertura Estatal	230 196	221 166	451 362
		Porcentaje de personal de almacenes y farmacias capacitados en administración logística, dispensación de medicamentos y buenas practicas de almacenamiento	Persona	140.00	140.00	70.00	50.00								
		Porcentaje de población atendida por personal eventual	Persona	601 816.00	601 816.00	451 362.00	75.00								
A002		FORTALECER LA CAPACIDAD RESOLUTIVA DE LOS SERVICIOS DE SALUD						2 173 891 101.07	3 429 074 440.49	1 744 364 490.77	Cobertura Estatal	Cobertura Estatal	1 495 226	1 436 589	2 931 815
		Porcentaje de contrato de personal	Contrato	21.00	21.00	21.00	100.00								
		Porcentaje de nóminas de pago del personal eventual	Documento	25.00	25.00	18.00	72.00								
A002		Porcentaje de pagos de apoyos a pasantes en servicio social	Pago	24.00	24.00	0.00	0.00	2 173 891 101.07	3 429 074 440.49	1 744 364 490.77	Cobertura Estatal	Cobertura Estatal	1 495 226	1 436 589	2 931 815
		Promedio de pagos a personal eventual	Pago	525.00	525.00	378.00	72.00								
		ADMINISTRACIÓN													

Organismo Público: Instituto de Salud

CLAVE DEL PROYECTO	OBJETIVO DE DESARROLLO SOSTENIBLE	SUBFUNCIÓN / TIPO DE PROYECTO PROYECTOS / METAS (CONCEPTOS)	UNIDAD DE MEDIDA	METAS				PRESUPUESTO APROBADO (PESOS)	PRESUPUESTO MODIFICADO (PESOS)	PRESUPUESTO DEVENGADO (PESOS)	BENEFICIARIOS				
				PROGRAM. ANUAL	MODIF. ANUAL	ALCAZ. AL PERIODO	% CUMPLIM/ MODIF.				MUNICIPIO	LOCALIDAD	MUJER	HOMBRE	PERSONA
A003		Porcentaje de población atendida por personal de base	Persona	3 909 087.00	3 909 087.00	2 931 815.00	75.00	22 711 712.00	92 134 026.64	29 461 507.13	Cobertura Estatal	Cobertura Estatal	2 926 694	2 803 676	5 730 370
		Porcentaje de nóminas de pago del personal de base	Documento	25.00	25.00	18.00	72.00								
		Promedio de pagos a personal de base	Pago	97 225.00	97 225.00	70 002.00	72.00								
A004		ADMINISTRACIÓN (GASTOS DE OPERACIÓN)						2 619 760.37	2 619 760.37	876 555.77	Cobertura Estatal	Cobertura Estatal	296 418	284 793	581 211
		Porcentaje de población beneficiada con servicios básicos	Persona	5 730 370.00	5 730 370.00	5 730 370.00	100.00								
		Porcentaje de efectividad de pagos de servicios básicos	Pago	1 152.00	1 152.00	864.00	75.00								
A005		ADMINISTRACIÓN ESTATAL (203 PLAZAS Y NÓMINA DE COMPLEMENTO DE SUELDOS)						4 657 264.00	4 657 264.00	0.00	Cobertura Estatal	Cobertura Estatal	0	0	0
		Porcentaje de población atendida por personal de base	Persona	774 948.00	774 948.00	581 211.00	75.00								
		Porcentaje de nóminas de pago del personal de base	Documento	25.00	25.00	18.00	72.00								
A006		CUOTAS DE RECUPERACIÓN						0.00	332 265 852.10	64 395 973.64	Cobertura Estatal	Cobertura Estatal	2 926 694	2 803 676	5 730 370
		Porcentaje de unidades médicas de salud fortalecidas con insumos mediante Cuotas de Recuperación	Unidad Médica	24.00	24.00	0.00	0.00								
		Porcentaje de entrega de insumos a los Hospitales, C.E.T.S., C.A.S.M. San Agustín. Para el mejoramiento en los servicios	Pago	24.00	24.00	0.00	0.00								
A007		SERVICIOS BASICOS PARA UNIDADES MEDICAS INSABI 2020						0.00	765 116 213.98	0.00	Cobertura Estatal	Cobertura Estatal	1 420 935	1 365 213	2 786 148
		Porcentaje de población beneficiada con servicios básicos	Persona	5 730 370.00	5 730 370.00	5 730 370.00	100.00								
		Porcentaje de pagos de servicios básicos contratados	Pago	2 160.00	2 160.00	1 440.00	66.67								
A008		REGULARIZADOS AF (INSABI 2020)						0.00	380 689 591.81	0.00	Cobertura Estatal	Cobertura Estatal	1 453 739	1 396 730	2 850 469
		Porcentaje de población atendida por personal de base	Persona	3 714 865.00	3 714 865.00	2 786 148.00	75.00								
		Porcentaje de nóminas de pago del personal de base	Documento	25.00	25.00	18.00	72.00								
A009		FORMALIZADOS AF (INSABI 2020)						0.00	436 294 238.43	0.00	Cobertura Estatal	Cobertura Estatal	1 444 172	1 387 537	2 831 709
		Porcentaje de población atendida por personal de base	Persona	3 800 626.00	3 800 626.00	2 850 469.00	75.00								
		Porcentaje de nóminas de pago del personal de base	Documento	25.00	25.00	18.00	72.00								
A010		ATENCIÓN MÉDICA PLANTILLA DE PERSONAL AF (INSABI 2020)						0.00	122 486 593.88	0.00	Cobertura Estatal	Cobertura Estatal	1 502 763	1 443 832	2 946 595
		Porcentaje de pagos a personal de base	Pago	25 850.00	25 850.00	18 612.00	72.00								
		Porcentaje de población atendida por personal eventual	Persona	3 541 177.00	3 541 177.00	2 655 882.00	75.00								
A011		FORTALECIMIENTO A UNIDADES MEDICAS AF (INSABI 2020)						0.00	16 940 608.68	0.00	Cobertura Estatal	Cobertura Estatal	12 900	10 554	23 454
		Porcentaje de contratos de personal	Contrato	892.00	892.00	892.00	100.00								
		Porcentaje de nóminas de pago del personal eventual	Documento	25.00	25.00	18.00	72.00								
A012		REFORZAMIENTO A UNIDADES MÉDICAS AF (INSABI 2020)						0.00	297 000 000.00	0.00	Cobertura Estatal	Cobertura Estatal	0	0	0
		Promedio de pagos a personal eventual	Pago	35 175.00	35 175.00	25 326.00	72.00								
		Porcentaje de población atendida por personal eventual	Persona	3 928 794.00	3 928 794.00	2 946 595.00	75.00								
A001		DESARROLLAR ACCIONES INTEGRALES PARA LA SALUD DE LA INFANCIA						1 110 312.00	1 110 312.00	0.00	Cobertura Estatal	Cobertura Estatal	260 950	271 601	532 551
		Porcentaje de contratos de personal	Contrato	471.00	471.00	471.00	100.00								
		Porcentaje de nóminas de pago del personal eventual	Documento	25.00	25.00	18.00	72.00								
A012		APOYO PARA UNIFORMES AL PERSONAL DEL INSTITUTO DE SALUD (INSABI 2020)						0.00	297 000 000.00	0.00	Cobertura Estatal	Cobertura Estatal	0	0	0
		Promedio de pagos a personal eventual	Pago	11 775.00	11 775.00	8 478.00	72.00								
		Porcentaje de trabajadores beneficiados con apoyo para uniformes	Trabajador	23 454.00	23 454.00	23 454.00	100.00								
A001		PREVENCIÓN Y PROMOCIÓN DE LA SALUD (INSABI 2020)						676 994.00	478 435.00	374 627.20	Cobertura Estatal	Cobertura Estatal	84 528	81 212	165 740
		Porcentaje de apoyos de telas para la confección de uniformes	Apoyo	23 454.00	23 454.00	23 454.00	100.00								
		Tasa de mortalidad por Enfermedades Diarreicas Agudas	Defunción	120.00	120.00	0.00	0.00								
A001		PREVENCIÓN Y CONTROL DE DIABETES MELLITUS, ENFERMEDADES CARDIOVASCULARES, CEREBRALES E HIPERTENSIÓN ARTERIAL						371 079.00	371 079.00	0.00	Cobertura Estatal	Cobertura Estatal	2 926 694	2 803 676	5 730 370
		Porcentaje de sobras de vida suero oral entregados a madres con niños menores de 5 años, en Jornadas Nacionales de Salud	Hidratación Oral	357 077.00	357 077.00	162 064.00	45.39								
		Porcentaje de personas con enfermedades crónicas en tratamiento de diabetes mellitus e hipertensión arterial	Persona	319 780.00	319 780.00	0.00	0.00								
A002		PREVENCIÓN Y CONTROL DE LA ZOONOSIS						0.00	297 000 000.00	0.00	Cobertura Estatal	Cobertura Estatal	0	0	0
		Tratamientos otorgados a pacientes positivos en enfermedades de relevancia	Tratamiento	43 147.00	43 147.00	0.00	0.00								
		Porcentaje de personas en tratamiento para hipertensión	Persona	151 670.00	151 670.00	77 545.00	51.13								
A002		PREVENCIÓN Y CONTROL DE LA ZOONOSIS						371 079.00	371 079.00	0.00	Cobertura Estatal	Cobertura Estatal	2 926 694	2 803 676	5 730 370
		Porcentaje de personas en tratamiento para diabetes	Persona	168 110.00	168 110.00	88 195.00	52.46								
		Porcentaje de personas en tratamiento para diabetes	Persona	168 110.00	168 110.00	88 195.00	52.46								



Organismo Público: Instituto de Salud

CLAVE DEL PROYECTO	OBJETIVO DE DESARROLLO SOSTENIBLE	SUBFUNCIÓN / TIPO DE PROYECTO PROYECTOS / METAS (CONCEPTOS)	UNIDAD DE MEDIDA	METAS				PRESUPUESTO APROBADO (PESOS)	PRESUPUESTO MODIFICADO (PESOS)	PRESUPUESTO DEVENGADO (PESOS)	BENEFICIARIOS						
				PROGRAM. ANUAL	MODIF. ANUAL	ALCANZ. AL PERIODO	% CUMPLIM./ MODIF.				MUNICIPIO	LOCALIDAD	MUJER	HOMBRE	PERSONA		
A001		Porcentaje de personas agredidas por animal silvestre que inician tratamiento antirrábico	Persona	120.00	120.00	86.00	71.67										
		Porcentaje de tratamiento a personas agredidas por animal silvestre instalados	Tratamiento	120.00	120.00	86.00	71.67										
		Porcentaje de personal actualizado sobre la atención del agredido por animal silvestre	Persona	700.00	700.00	329.00	47.00										
A001		PLANIFICACIÓN FAMILIAR Y ANTICONCEPCIÓN						5 443 259.00	5 376 814.00	2 856 612.10	Cobertura Estatal	Cobertura Estatal	127 141	7 600	134 741		
		Porcentaje de usuarias (os) activas (os) de métodos anticonceptivos	Usuario Activo	171 125.00	171 125.00	124 068.00	72.50										
A001		PREVENCIÓN Y CONTROL DEL VIH/SIDA E ITS						1 714 626.00	1 714 626.00	71 143.85	Cobertura Estatal	Cobertura Estatal	4 176	3 418	7 594		
		Porcentaje de consultas 2019 otorgados para infecciones oportunistas en pacientes con VIH/SIDA en los CAPASITS y SAHI	Consulta	12 208.00	12 208.00	7 594.00	62.21										
		Porcentaje de personas con tratamiento antirretroviral	Persona	4 993.00	4 993.00	2 407.00	48.21										
B002		PROYECTOS DE INVERSIÓN:						0.00	1 237 467.46	371 134.61	Cobertura Estatal	Cobertura Estatal	13 592	12 665	26 257		
		ADECUACION DE ESPACIOS DEL HOSPITAL GENERAL PARA LA ATENCIÓN DE ENFERMEDADES RESPIRATORIAS COVID-19															
B003		Adecuaciones de unidades médicas para la atención y tratamiento de SARS-CoV-2, COVID-19	Unidad Médica	1.00	1.00	1.00	100.00										
		Porcentaje de obras realizadas a Unidades Médicas	Obra	1.00	1.00	1.00	100.00	0.00	470 407.37	141 002.15	Cobertura Estatal	Cobertura Estatal	82 588	75 439	158 027		
B004		ADECUACION DE ESPACIOS DEL HOSPITAL DE LA MUJER PARA LA ATENCIÓN DE ENFERMEDADES RESPIRATORIAS DEL COVID-19						0.00	107 236.69	0.00	Cobertura Estatal	Cobertura Estatal	82 588	75 439	158 027		
		Adecuaciones de unidades médicas para la atención y tratamiento de SARS-CoV-2, COVID-19	Unidad Médica	1.00	1.00	1.00	100.00										
		Porcentaje de obras realizadas a Unidades Médicas	Obra	1.00	1.00	1.00	100.00	0.00	107 236.69	0.00	Cobertura Estatal	Cobertura Estatal	82 588	75 439	158 027		
B005		ADECUACION DE ESPACIOS DEL HOSPITAL DE LA MUJER PARA LA ATENCIÓN DE ENFERMEDADES RESPIRATORIAS COVID-19						0.00	853 594.77	255 951.15	Cobertura Estatal	Cobertura Estatal	51 320	46 217	97 537		
		Adecuaciones de unidades médicas para la atención y tratamiento de SARS-CoV-2, COVID-19	Unidad Médica	1.00	1.00	1.00	100.00										
		Porcentaje de obras realizadas a Unidades Médicas	Obra	1.00	1.00	1.00	100.00	0.00	853 594.77	255 951.15	Cobertura Estatal	Cobertura Estatal	51 320	46 217	97 537		
B006		ADECUACION DE ESPACIOS DE LA CLINICA DEL ISSSTE PARA LA ATENCIÓN DE ENFERMEDADES RESPIRATORIAS COVID-19						0.00	21 500 000.00	0.00	Cobertura Estatal	Cobertura Estatal	0	0	0		
		Adecuaciones de unidades médicas para la atención y tratamiento de SARS-CoV-2, COVID-19	Unidad Médica	1.00	1.00	1.00	100.00										
		Porcentaje de obras realizadas a Unidades Médicas	Obra	1.00	1.00	1.00	100.00	0.00	21 500 000.00	0.00	Cobertura Estatal	Cobertura Estatal	0	0	0		
B007		ADECUACION DE ESPACIOS DEL ANTIGUO HOSPITAL GENERAL PARA LA ATENCIÓN DE ENFERMEDADES RESPIRATORIAS COVID-19						0.00	8 738 051.68	2 621 151.15	Cobertura Estatal	Cobertura Estatal	8 700	7 922	16 622		
		Adecuaciones de unidades médicas para la atención y tratamiento de SARS-CoV-2, COVID-19	Unidad Médica	1.00	1.00	1.00	100.00										
		Porcentaje de obras realizadas a Unidades Médicas	Obra	1.00	1.00	1.00	100.00	0.00	8 738 051.68	2 621 151.15	Cobertura Estatal	Cobertura Estatal	8 700	7 922	16 622		
B008		ADECUACION DE ESPACIOS DE LA CLINICA VIDA MEJOR (ISSSTECH) PARA LA ATENCIÓN DE ENFERMEDADES RESPIRATORIAS COVID-19						0.00	13 107 250.00	3 931 882.41	Cobertura Estatal	Cobertura Estatal	281 223	255 879	537 102		
		Adecuaciones de unidades médicas para la atención y tratamiento de SARS-CoV-2, COVID-19	Unidad Médica	1.00	1.00	1.00	100.00										
		Porcentaje de obras realizadas a Unidades Médicas	Obra	1.00	1.00	1.00	100.00	0.00	13 107 250.00	3 931 882.41	Cobertura Estatal	Cobertura Estatal	281 223	255 879	537 102		
B009		ADECUACION DE ESPACIOS DEL CENTRO DE VACUNOLOGÍA PARA LA ATENCIÓN DE ENFERMEDADES RESPIRATORIAS COVID-19						0.00	8 607 199.13	2 582 004.69	Cobertura Estatal	Cobertura Estatal	18 519	16 803	35 322		
		Adecuaciones de unidades médicas para la atención y tratamiento de SARS-CoV-2, COVID-19	Unidad Médica	1.00	1.00	1.00	100.00										
		Porcentaje de obras realizadas a Unidades Médicas	Obra	1.00	1.00	1.00	100.00	0.00	8 607 199.13	2 582 004.69	Cobertura Estatal	Cobertura Estatal	18 519	16 803	35 322		
D001		CONSTRUCCION Y EQUIPAMIENTO DEL CENTRO DE SALUD MICRORREGIONAL EL AGUAJE						0.00	1 400 000.00	0.00	Cobertura Estatal	Cobertura Estatal	340	327	667		
		Total de unidades médicas beneficiadas a equipar	Unidad Médica	1.00	1.00	0.00	0.00										
		Fortalecimiento del centro de salud microrregional	Obra	0.17	0.17	0.17	100.00										
		Equipamiento del centro de salud microrregional	Equipamiento	1.00	1.00	0.00	0.00										
		Realizar la construcción del centro de salud microrregional	Obra	0.17	0.17	0.17	100.00										

JUSTIFICACIONES

PROYECTOS		DESCRIPCIÓN
CLAVE	NOMBRE	
A003	Desarrollo informático para la prestación de servicios (Proyecto E-Salud) y usos de redes e internet	El bajo avance se debió al seguir las recomendaciones de la secretaría de salud con base a la jornada nacional de sana distancia y la suspensión de labores emitida en los acuerdos del Gobierno del Estado de Chiapas con el fin de proteger la salud de los servidores públicos ante la contingencia de COVID-19.
A001	Desarrollar acciones de conservación y mantenimiento (Equipo médico, electromecánico e inmuebles)	El bajo avance en el mes se debe a que en el mes de Agosto, el Departamento de Control Presupuestal, se realizaron adecuaciones presupuestales y con ello destinar recursos para el fortalecimiento de las Clínicas Covid-19, el Departamento de Control Presupuestal.
A001	Diseño de planes maestro de infraestructura en salud	
A001	Laboratorio estatal de salud pública (INSABI 2020)	No se alcanzó la meta, toda vez que las metas se encuentran programadas en el cuarto trimestre.
A002	Atención médica de segundo nivel	El bajo avance se debió al Lineamiento de Reconversión Hospitalaria por la pandemia de COVID 19 en los Hospitales del Estado de Chiapas, donde se suspendieron cirugías programadas, consultas de especialidad y se realizó un ingreso selectivo de hospitalización.
A003	Servicio integral de sanitización	El area responsable, no presentó avances.
A005	Fortalecimiento a la atención médica 2020	El bajo avance se debió a la contingencia por COVID19, y se determina, que el personal del Programa inicie acciones de Triage en las diferentes jurisdicciones del Estado así como el apoyo continuo en los hospitales con casos COVID19, es importante mencionar que desde el inicio de la aparición de COVID 19 las localidades sede de las 85 rutas por sus usos y costumbres no permitieron ingresar a las rutas correspondientes durante la pandemia sin embargo en el mes de septiembre en las 85 rutas se les da acceso para su atención razón por la cual se incrementaron el numero de consultas.
A001	Capacitar a los prestadores de servicios de salud	El bajo avance, se debió a que no se han recepcionado solicitudes de beca por parte de los médicos en formación académica al suspenderse congresos y rotaciones foráneas a consecuencia de la declaratoria de contingencia por COVID-19.
A001	Garantizar la disponibilidad y calidad de la sangre	El bajo avance se debido a la declaratoria de la contingencia por COVID-19 por lo que la población dejo de acudir al banco de sangre siguiendo las recomendaciones quédate en casa y obedeciendo las instrucciones de la jornada nacional de sana distancia, disminuyendo el numero de recepción de donadores para evitar aglomeraciones y riesgos de contagio, así mismo solo se cuenta con 2 médicos para valoración de donadores, esto debido a que el personal que pertenece al grupo de riesgo debe permanecer en casa.

A003	Gastos de operación de unidades médicas	El bajo avance, se debió a la demora en la entrega de ropa hospitalaria y de formatería y documentos oficiales por parte de las empresas contratadas.
A004	Atención médica, insumos médicos (INSABI)	El bajo avance se debió a la pandemia, de la enfermedad causada por el virus SARS-COV2 por lo que para limitar la transmisión del virus se reforzaron las acciones preventivas con la jornada nacional de sana distancia lo que conllevó a reprogramar las consultas y priorizar los servicios de salud para la atención y control de la misma.
A005	Atención a la salud y medicamentos gratuitos para la población sin seguridad social laboral	La falta de avance, se debió a que a la fecha no se ha tenido respuesta por parte de la subdirección de recursos materiales sobre la compra de claves de medicamentos y material de curación, por lo que con memorándum numero DAM/SSMP/SAH/426/2020 con fecha de 23 de septiembre del año en curso se solicitó a dicha dirección el status que guarda el proceso de compra.
A001	Iniciativa salud mesoamericana 2015, Chiapas, México. Componente I. (economías 2019)	El bajo avance se debió a la declaración de la pandemia por COVID-19, por lo que siguiendo las recomendaciones de la jornada nacional de la sana distancia y quédate en casa, se reprogramaron los procesos de licitación y las capacitaciones.
A005	Cuotas de recuperación	La falta de avance se debe a la escasez de insumos en el Estado, derivado de la contingencia sanitaria por causa de la pandemia COVID 19, por lo que las compras no pudieron realizarse en tiempo y forma.
A006	Servicios básicos para unidades médicas INSABI 2020	El avance se encuentra dentro de lo programado.
A001	Desarrollar acciones integrales para la salud de la infancia	No se alcanzó la meta, toda vez que las metas se encuentran programadas en el cuarto trimestre.
A012	Prevención y promoción de la salud (INSABI 2020)	El area responsable, no presentó avances.
A001	Prevención y control de diabetes mellitus, enfermedades cardiovasculares, cerebrales e hipertensión arterial	El bajo avance de este proyecto se debió a la declaratoria de la contingencia del corona virus Covid-19 a nivel mundial y siguiendo con las recomendaciones de la Secretaria de Salud con base a la jornada nacional de sana distancia, disminuyó la asistencia de las personas a las consultas.
A001	Planificación familiar y anticoncepción	El avance se encuentra dentro de lo programado.
A001	Prevención y control del VIH/SIDA e ITS	
B006	Adecuación de espacios de la clínica del ISSSTE para la atención de enfermedades respiratorias covid-19	La falta de avance en el proyecto se debió, a que el Instituto de Salud no formalizó el contrato con las autoridades del ISSSTE, de acuerdo al informe mediante memorándum: ISA/DIS/DGA/461/2020 de fecha 29 de septiembre del 2020.
D001	Construcción y equipamiento del centro de salud microrregional El Aguaje	El bajo avance se debió a que no se ha realizado el equipamiento, esto derivado del brote epidemiológico de COVID-19 impidiendo la adquisición por medio licitatorio ordinario, por lo que se llevará a cabo por medio de compra directa.