



2021

**INSTITUTO DE SALUD**  
**Análisis Funcional de la**  
**Cuenta Pública**  
**Primer Trimestre**





2.1.1.2.0.640

ÍNDICE

MISIÓN .....	7
VISIÓN.....	7
FUNCIÓN: 2.3.- SALUD.....	8
SUBFUNCIÓN: 2.3.1.1.- PRESTACIÓN DE SERVICIOS DE SALUD A LA COMUNIDAD .....	8
PROYECTOS INSTITUCIONALES: .....	8
Proyecto: Desarrollar el sistema de vigilancia epidemiológica. (Dirección de Salud Pública).....	8
Proyecto: Prevención y control del cáncer cérvico uterino y mamario. (Dirección de Salud Pública).....	9
Proyecto: Desarrollo integral para la salud de los pueblos indígenas. (Dirección de Salud Pública).....	9
Proyecto: Laboratorio estatal de salud pública con enfoque de riesgo. (Laboratorio Estatal en Salud).....	9
Proyecto: Desarrollar acciones integrales para la salud de la infancia. (Dirección de Salud Pública).....	10
Proyecto: Combatir las adicciones. (Dirección de Salud Pública).....	10
Proyecto: Fomentar a la promoción de la salud. (Dirección de Salud Pública).....	11
Proyecto: Desarrollar acciones integrales para fortalecer el programa de igualdad de género en salud. (Dirección de Salud Pública).....	11
Proyecto: Laboratorio estatal de salud pública para la vigilancia epidemiológica. (Laboratorio Estatal en Salud).....	12
Proyecto: Fomento y control de la salud ambiental, ocupacional y saneamiento básico. (Dirección de Protección contra Riesgos Sanitarios).....	12
Proyecto: Promoción y atención a la salud bucal. (Dirección de Salud Pública).....	13
Proyecto: Prevención y control de la tuberculosis. (Dirección de Salud Pública).....	13





**2.1.1.2.0.640**

Proyecto: Prevención y control de diabetes mellitus, enfermedades cardiovasculares, cerebrales e hipertensión arterial. (Dirección de Salud Pública) .....	14
Proyecto: Prevención y control de la zoonosis. (Dirección de Salud Pública).....	14
Proyecto: Combatir las enfermedades transmitidas por vector (Dengue, paludismo, leishmaniasis, oncocercosis, chagas). (Dirección de Salud Pública) .....	14
Proyecto: Prevención y control del cólera. (Dirección de Salud Pública) .....	15
Proyecto: Salud materna y perinatal. (Dirección de Salud Pública) .....	16
Proyecto: Planificación familiar y anticoncepción. (Dirección de Salud Pública).....	16
Proyecto: Prevención y control del VIH/SIDA e ITS. (Dirección de Salud Pública).....	16
Proyecto: Garantizar la disponibilidad y calidad de la sangre. (Dirección de Atención Médica).....	17
Proyecto: Fortalecer la capacidad resolutive de los servicios de salud. (Dirección de Administración y Finanzas).....	17
Proyecto: Administración. (Dirección de Administración y Finanzas).....	17
Proyecto: Administración (Gastos de Operación). (Dirección de Administración y Finanzas).....	17
Proyecto: Administración estatal (203 plazas y nómina de complemento de sueldos). (Dirección de Administración y Finanzas).....	18
Proyecto: Fomento y control sanitario de productos insumos y servicios de salud. (Dirección de Protección contra Riesgos Sanitarios) .....	18
FUNCIÓN: 2.3.- SALUD.....	20
SUBFUNCIÓN: 2.3.2.1.- PRESTACIÓN DE SERVICIOS DE SALUD A LA PERSONA.....	20
PROYECTOS INSTITUCIONALES: .....	20
Proyecto: Atención médica de primer nivel. (Dirección de Atención Médica).....	20





**2.1.1.2.0.640**

Proyecto: Servicio integral de fortalecimiento médico y logística de distribución de medicamentos y material de curación. (Dirección de Atención Médica).....	20
Proyecto: Equipo de protección personal. (Dirección de Atención Médica).....	21
Proyecto: Iniciativa salud mesoamericana 2015, Chiapas, México. Componente I. (Economías 2019). (Dirección de Atención Médica).....	21
Proyecto: Unidad a la atención a la salud mental "San Agustín". (Dirección de Atención Médica).....	22
Proyecto: Desarrollar acciones integrales para la salud de la infancia. (Dirección de Salud Pública).....	22
Proyecto: Prevención y control de diabetes mellitus, enfermedades cardiovasculares, cerebrales e hipertensión arterial. (Dirección de Salud Pública).....	23
Proyecto: Prevención y control de la zoonosis. (Dirección de Salud Pública).....	23
Proyecto: Planificación familiar y anticoncepción. (Dirección de Salud Pública).....	23
Proyecto: Prevención y control del VIH/SIDA e ITS. (Dirección de Salud Pública).....	24
Proyecto: Atención médica segundo nivel. (Dirección de Atención Médica).....	24
Proyecto: Servicio integral de sanitización. (Dirección de Atención Médica).....	25
Proyecto: Garantizar la disponibilidad y calidad de la sangre. (Dirección de Atención Médica).....	25
Proyecto: Fortalecer la capacidad resolutive de los servicios de salud. (Dirección de Administración y Finanzas).....	25
Proyecto: Administración. (Dirección de Administración y Finanzas).....	25
Proyecto: Administración (Gastos de Operación). (Dirección de Administración y Finanzas).....	25
Proyecto: Administración estatal (203 plazas y nómina de complemento de sueldos). (Dirección de Administración y Finanzas).....	26
Proyecto: Servicios de fumigación ambiental para clínicas Covid. (Dirección de Administración y Finanzas).....	26
<b>FUNCIÓN: 2.3.- SALUD</b> .....	<b>27</b>





**2.1.1.2.0.640**

SUBFUNCIÓN: 2.3.3.1.- GENERACIÓN DE RECURSOS PARA LA SALUD .....	27
PROYECTOS INSTITUCIONALES: .....	27
Proyecto: Desarrollar acciones de conservación y mantenimiento (Equipo médico, electromecánico e inmuebles). (Dirección de Infraestructura en Salud).....	27
Proyecto: Capacitar a los prestadores de servicios de salud. (Dirección de Atención Médica).....	27
Proyecto: Diseño de Planes Maestros de Infraestructura en Salud. (Dirección de Infraestructura en Salud).....	28
Proyecto: Desarrollo informático para la prestación de servicios (Proyecto E-salud) y usos de redes e internet. (Dirección de Planeación y Desarrollo).....	28
Proyecto: Fortalecer la capacidad resolutoria de los servicios de salud. (Dirección de Administración y Finanzas).....	28
Proyecto: Administración. (Dirección de Administración y Finanzas).....	29
Proyecto: Administración estatal (203 plazas y nómina de complemento de sueldos). (Dirección de Administración y Finanzas).....	29
FUNCIÓN: 2.3.- SALUD.....	30
SUBFUNCIÓN: 2.3.4.1.- RECTORÍA DEL SISTEMA DE SALUD.....	30
PROYECTOS INSTITUCIONALES: .....	30
Proyecto: Planeación y desarrollo en salud. (Dirección de Planeación y Desarrollo).....	30
Proyecto: Programa de evaluación del desempeño. (Dirección de Planeación y Desarrollo).....	30
Proyecto: Fortalecer el sistema integral de información en salud. (Dirección de Planeación y Desarrollo).....	31
Proyecto: Fortalecimiento de la calidad de los servicios de salud. (Coordinación de la Unidad de Gestión de la Calidad).....	31
Proyecto: Fortalecer la capacidad resolutoria de los servicios de salud. (Dirección de Administración y Finanzas).....	32
Proyecto: Administración. (Dirección de Administración y Finanzas).....	32





**2.1.1.2.0.640**

Proyecto: Administración (Gastos de Operación). (Dirección de Administración y Finanzas).....	32
Proyecto: Administración estatal (203 plazas y nómina de complemento de sueldos). (Dirección de Administración y Finanzas).....	33
Proyecto: Cuotas estatales. (Dirección de Administración y Finanzas).....	33
Proyecto: Administración (CONVENIO ISSSTE ADEUDOS). (Dirección de Administración y Finanzas).....	33
FUNCIÓN: 2.3.- SALUD.....	34
SUBFUNCIÓN: 2.3.5.1.- PROTECCIÓN SOCIAL EN SALUD.....	34
PROYECTOS INSTITUCIONALES: .....	34
Proyecto: Formalizados AF (INSABI 2021). (Dirección de Administración y Finanzas).....	34
Proyecto: Atención médica, insumos médicos (INSABI 2021). (Dirección de Atención Médica).....	34
Proyecto: Gastos de operación de unidades médicas (INSABI 2021). (Dirección de Atención Médica).....	35
Proyecto: Laboratorio estatal de salud pública (INSABI 2021). (Laboratorio Estatal en Salud).....	35
Proyecto: Prevención y promoción de la salud (INSABI 2021). (Dirección de Salud Pública).....	35
Proyecto: Servicios básicos para unidades médicas (INSABI 2021). (Dirección de Administración y Finanzas).....	35
Proyecto: Apoyo para uniformes al personal del Instituto de Salud (INSABI 2021). (Dirección de Administración y Finanzas).....	36
Proyecto: Atención médica plantilla de personal AF (INSABI 2021). (Dirección de Administración y Finanzas).....	36
Proyecto: Fortalecimiento a unidades médicas AF (INSABI 2021). (Dirección de Administración y Finanzas).....	36
Proyecto: Reforzamiento a unidades médicas AF (INSABI 2021). (Dirección de Administración y Finanzas).....	36
Proyecto: Regularizados AE (INSABI 2021). (Dirección de Administración y Finanzas).....	36
Proyecto: Formalizados AE (INSABI 2021). (Dirección de Administración y Finanzas).....	36





**2.1.1.2.0.640**

Proyecto: Reforzamiento administrativo ASE AE (INSABI 2021). (Dirección de Administración y Finanzas).....	36
Proyecto: Fortalecimiento a unidades médicas AE (INSABI 2021). (Dirección de Administración y Finanzas). ....	37
Proyecto: Reestructura a la plantilla de personal AE (INSABI 2021). (Dirección de Administración y Finanzas). ....	37





2.1.1.2.0.640

## MISIÓN

Mejorar el nivel de salud de la población promoviendo y otorgando servicios integrales, oportunos con calidad y equidad administrados en forma honesta y transparente, equitativa y eficiente, mediante la regulación y la coordinación del sistema estatal de salud y con plena participación social, para impulsar el desarrollo del pueblo chiapaneco con justicia, que conlleve oportunidades de avance profesional a los prestadores y a la participación ciudadana.

## VISIÓN

Ser un Organismo Público que favorezca la integración de un sistema de salud accesible al total de la población con participación activa, de alta calidad y eficiente que permita acciones de prevención, acorde al desarrollo científico-tecnológico, que satisfaga las necesidades y expectativas del usuario y del prestador de los servicios.





2.1.1.2.0.640

**FUNCIÓN: 2.3.- SALUD**

**SUBFUNCIÓN: 2.3.1.1.- PRESTACIÓN DE SERVICIOS DE SALUD A LA COMUNIDAD**

**OBJETIVOS Y PRINCIPALES COMENTARIOS DE LOS PROYECTOS INMERSOS EN ESTA SUBFUNCIÓN**

**PROYECTOS INSTITUCIONALES:**

EJE	TEMA	POLÍTICA PÚBLICA	PROGRAMA PRESUPUESTARIO
2. Bienestar Social.	2.2. Salud.	2.2.1. Atención primaria a la salud.	016 Programa de promoción, prevención y control de enfermedades

**Proyecto: Desarrollar el sistema de vigilancia epidemiológica. (Dirección de Salud Pública).**

El sistema de Vigilancia Epidemiológica es una herramienta importante en salud pública, ya que permite la recolección de datos, su análisis y evaluación, además de toma de decisiones al momento de ejecutar los diversos programas de prevención y tratamiento de enfermedades; por ello, con finalidad de mantener una vigilancia epidemiológica pasiva, activa y especializada en el sector salud para prevenir daños a la población chiapaneca ante cualquier eventualidad como brotes y desastres naturales en salud; al primer trimestre, se notificaron 163,814 casos sujetos a vigilancia epidemiológica de enfermedades transmisibles al Sistema Único Automatizado de Vigilancia Epidemiológica (SUAVE), entre los casos de enfermedades que tienen mayor registro son: infecciones respiratorias agudas, infección de vías urinarias, infección intestinales por otros organismos, Covid19 y tuberculosis respiratoria; asimismo, se notificaron 14,701 casos sujetos a vigilancia epidemiológica; beneficiando a toda la población del Estado.





2.1.1.2.0.640

EJE	TEMA	POLÍTICA PÚBLICA	PROGRAMA PRESUPUESTARIO
2. Bienestar Social.	2.2. Salud.	2.2.2. Autocuidado de la salud en la población.	011 Programa de prevención contra cáncer cérvico - uterino y mamario

**Proyecto: Prevención y control del cáncer cérvico uterino y mamario. (Dirección de Salud Pública).**

Las acciones de este proyecto se encuentran programadas al segundo trimestre.

EJE	TEMA	POLÍTICA PÚBLICA	PROGRAMA PRESUPUESTARIO
2. Bienestar Social.	2.2. Salud.	2.2.2. Autocuidado de la salud en la población.	012 Programa de desarrollo integral para la salud

**Proyecto: Desarrollo integral para la salud de los pueblos indígenas. (Dirección de Salud Pública).**

Las acciones de este proyecto se encuentran programadas al segundo trimestre.

EJE	TEMA	POLÍTICA PÚBLICA	PROGRAMA PRESUPUESTARIO
2. Bienestar Social.	2.2. Salud.	2.2.2. Autocuidado de la salud en la población.	014 Programa de fortalecimiento al servicio de salud

**Proyecto: Laboratorio estatal de salud pública con enfoque de riesgo. (Laboratorio Estatal en Salud).**

Este proyecto tiene como propósito procesar y analizar muestras especializadas de casos sujetos a la protección contra riesgos sanitarios, en el Estado, a través de pruebas de laboratorio confiables y oportunas, para prevenir y/o controlar brotes de enfermedades transmitidas por alimentos contaminados; por lo que al primer trimestre, se realizaron 1,450 estudios y se procesaron 853 muestras para protección contra riesgos sanitarios para diagnóstico de aguas y alimentos de uso y consumo humano, como son: coliformes y fecales, cólera en alimentos, clenbuterol, metales pesados en





**2.1.1.2.0.640**

aguas, marea roja, entre otros, mismas que fueron procesadas en tiempo por metodología; en beneficio de la población del Estado.

**Proyecto: Desarrollar acciones integrales para la salud de la infancia. (Dirección de Salud Pública).**

Para mejorar la salud en la población infantil menor de 5 años a través de un sistema completo de actividades de vacunación, prevención y control de enfermedades diarreicas agudas, infecciones respiratorias agudas y vigilancia del estado nutricional; al primer trimestre, se completaron 41,696 esquemas básicos de vacunación (tuberculosis, hepatitis B, difteria, tosferina, tétanos, poliomielitis, infecciones por haemophilus influenzae tipo B, rotavirus, neumococo, influenza, sarampión, rubeola y parotiditis) a niños menores de 1 año y de 4 años; se otorgaron 7,949 consultas, entre ellas fueron 1,858 por enfermedades diarreicas agudas (EDA's), 2,986 por desnutrición y 3,105 por infecciones respiratorias agudas (IRA's) a niños menores de 5 años; así también se capacitaron a 24,730 madres para la prevención de la mortalidad infantil por EDA's, IRA's y desnutrición; con estas acciones se beneficiaron a 384,048 menores, entre ellos 188,184 niñas y 195,864 niños.

EJE	TEMA	POLÍTICA PÚBLICA	PROGRAMA PRESUPUESTARIO
2. Bienestar Social.	2.2. Salud.	2.2.2. Autocuidado de la salud en la población.	015 Programa de prevención para la salud

**Proyecto: Combatir las adicciones. (Dirección de Salud Pública).**

Con el propósito de prevenir el consumo de sustancias adictivas en la población del Estado, así como realizar visitas de seguimiento y supervisión a establecimientos en atención a las adicciones; al primer trimestre se beneficiaron a 12,733 personas, en entre ellas 6,494 mujeres y 6,239 hombres, con acciones de prevención tales como pláticas de sensibilización, formación de promotores, promoción de la salud y atención terapéutica al paciente y familiares; se reconocieron 27 espacios 100 por ciento libre de humo de tabaco; además, se llevaron a cabo 8 visitas de seguimiento y supervisión a establecimientos residenciales de atención a las adicciones con la finalidad de verificar que estén





**2.1.1.2.0.640**

operando de manera adecuada y en apego a los derechos humanos de acuerdo a la Norma Oficial Mexicana (NOM-028).

**Proyecto: Fomentar a la promoción de la salud. (Dirección de Salud Pública).**

El objetivo de este proyecto es fortalecer las acciones de salud pública, a través, de la promoción y prevención de la salud para el bienestar de las comunidades y escuelas públicas del nivel básico en el Estado, mediante acciones de participación social y educativa, que mejoren los estilos de vida y permita disminuir los factores de riesgo de la población e incidan en el cuidado de la salud; por ello, al primer trimestre se activaron 631 comités locales de salud para realizar un diagnóstico de las condiciones de salud en los municipios de: Tuxtla Gutiérrez, Acala, Chiapa de Corzo, Cintalapa, San Cristóbal de Las Casas, Coapilla, Chiapilla, Copainalá, Chamula, Chenalhó, Comitán de Domínguez, Chicomuselo, Frontera Comalapa, Palenque, Salto de Agua, Maravilla Tenejapa, El Porvenir, Amatenango de la Frontera, Pichucalco, Tonalá, Pijijiapan y Arriaga.

Con estas acciones se beneficiaron a 6,109 mujeres y 5,869 hombres, haciendo un total de 11,978 personas.

**Proyecto: Desarrollar acciones integrales para fortalecer el programa de igualdad de género en salud. (Dirección de Salud Pública).**

Las acciones de este proyecto se encuentran programadas al segundo trimestre.

EJE	TEMA	POLÍTICA PÚBLICA	PROGRAMA PRESUPUESTARIO
2. Bienestar Social.	2.2. Salud.	2.2.2. Autocuidado de la salud en la población.	016 Programa de promoción, prevención y control de enfermedades





**2.1.1.2.0.640**

**Proyecto: Laboratorio estatal de salud pública para la vigilancia epidemiológica. (Laboratorio Estatal en Salud).**

Con el objetivo de apoyar con el diagnóstico confiable y oportuno de brotes, epidemias o pandemias, así como garantizar la continuidad y el tratamiento de la población, se realizan pruebas de laboratorio de muestras provenientes de los programas de vigilancia epidemiológica.

Al primer trimestre, se procesaron 9,979 muestras en tiempo por diagnósticos, 9,980 muestras y 12,040 estudios para la vigilancia epidemiológica de dengue, tuberculosis, sarampión, Virus de inmunodeficiencia humana (VIH), cólera, rabia, entre otras; así también, se recibieron 2,034 muestras para control de calidad de la red de laboratorios de cáncer cervicouterino, tuberculosis, paludismo, leptospirosis, entre otros. Beneficiando a toda la población del Estado.

**Proyecto: Fomento y control de la salud ambiental, ocupacional y saneamiento básico. (Dirección de Protección contra Riesgos Sanitarios).**

Para contribuir a que la población disminuya los riesgos de enfermedades, a través del autocuidado de la salud y acciones de prevención de riesgos sanitarios presentes en el Estado; al primer trimestre, se tomaron 434 muestras de agua para determinar que cumplan con la normatividad sanitaria vigente para su uso, consumo y recreación humana; 6 muestras de agua de los sistemas formales municipales de abastecimiento, para detectar que no exista la presencia de contaminación por coliformes totales y fecales; 6 muestras en aguas blancas y negras en puntos georreferenciados para detectar *Vibrio Cholerae*; 2 muestras de agua de mar (marea roja) para conocer de manera oportuna la presencia de fitoplancton tóxico en litoral costero del Estado; 20 muestras de agua de mar (playa limpia) para conocer de manera oportuna la presencia de enterococos fecales, y determinar la calidad sanitaria de playas de uso recreativo en el Estado; así como, se realizaron 400 monitoreos para conocer la eficiencia del sistema de desinfección aplicada por los municipios y garantizar el abasto de agua clorada.

Además, se realizaron 239 acciones comunitarias e intervenciones del personal de salud en el fomento y autocuidado de la población; entre ellas 66 capacitaciones de manejo higiénico de alimentos, 66 difusiones y atenciones sobre los riesgos de consumo de alcohol en menores de edad a través del Programa Familias Fuertes; se aplicaron 35 cédulas de



**2.1.1.2.0.640**

evaluación de 76 puntos a instituciones educativas públicas y privadas, para contribuir a la disminución del impacto ambiental producido por el cambio climático; y en el Programa Seis Pasos de la Salud con Prevención, se realizaron 66 capacitaciones a población en general, y 6 capacitaciones a jornaleros agrícolas en el buen uso y manejo de agroquímicos (BUMA), para contribuir a la disminución del impacto de enfermedades del rezago.

Asimismo, con la finalidad de verificar la calidad y origen de los productos del distintivo México Chiapas Original, se realizaron 12 evaluaciones a establecimientos, productos y etiquetas candidatos, de las cuales 4 evaluaron a productos aspirantes y 8 a etiquetas de productos aspirantes al uso del distintivo Marca Chiapas, para constatar el cumplimiento de acuerdo a la normatividad sanitaria vigente y lineamientos de la marca, en beneficio de toda la población del Estado.

**Proyecto: Promoción y atención a la salud bucal. (Dirección de Salud Pública).**

A través de la atención odontológica a la población del Estado, en unidades de salud fijas y móviles que cuentan con equipo dental, se realizan acciones de prevención y tratamiento de las enfermedades bucales para mejorar la calidad de vida; al primer trimestre, se otorgaron 15,977 consultas odontológicas en las que se realizaron acciones como obturación y extracción dental; además, se impartieron 7,131 pláticas de orientación bucodental (uso correcto del hilo dental, y autoexamen de cavidad bucal); y se llevaron a cabo 12,169 capacitaciones de instrucción de Técnica de cepillado y autocuidado de la salud bucal, para coadyuvar a disminuir el índice de caries y enfermedad paradontal; beneficiando a 22,452 mujeres y 21,751 hombres, haciendo un total de 44,203 personas.

**Proyecto: Prevención y control de la tuberculosis. (Dirección de Salud Pública).**

A través de este proyecto se proporciona atención médica a la población en general, sin distinción de clases sociales y culturales, para realizar las acciones de prevención de la tuberculosis (TB), siendo un padecimiento crónico, que en la mayoría de los casos se presenta asociado a malas condiciones de vida, como la marginación, pobreza y desnutrición.

En este sentido, se detectaron 310 casos nuevos de tuberculosis y 1,138 casos probables de tuberculosis, siendo los municipios de Tuxtla Gutiérrez y Tapachula con más casos reportados, en beneficio de toda la población del Estado.





**2.1.1.2.0.640**

**Proyecto: Prevención y control de diabetes mellitus, enfermedades cardiovasculares, cerebrales e hipertensión arterial. (Dirección de Salud Pública).**

Con el objetivo de disminuir la morbilidad y mortalidad de enfermedades crónicas, realizando acciones de prevención que incidan en la eliminación de factores de riesgo, mediante el diagnóstico y tratamiento oportuno, así como los estilos de vida saludables, para impulsar actividades para el automanejo de su padecimiento y la importancia del apego al tratamiento para la prevención de complicaciones de la salud de la población; se aplicaron cuestionarios de factores de riesgo y pruebas de glucosa capilar a 17,238 personas mayores de 20 años, detectándose 513 casos nuevos de diabetes mellitus; así mismo, se les realizó a 24,872 personas la medición de la tensión arterial, detectándose 340 casos nuevos de hipertensión, con las acciones encaminadas a iniciar tratamiento oportuno y evitar complicaciones en estos padecimientos.

Con estas acciones se beneficiaron a 21,476 mujeres y 20,634 hombres haciendo un total de 42,110 personas.

**Proyecto: Prevención y control de la zoonosis. (Dirección de Salud Pública).**

Con la finalidad de fortalecer las acciones de prevención para contar con una población de animales (perros y gatos) inmunizados contra la rabia, romper con la cadena de transmisión perro a humano y evitar el riesgo de casos de rabia humana; se atendieron a 230 personas agredidas por perros de las cuales 81 iniciaron tratamiento antirrábico humano oportuno, en beneficio de toda la población del Estado.

**Proyecto: Combatir las enfermedades transmitidas por vector (Dengue, paludismo, leishmaniasis, oncocercosis, chagas). (Dirección de Salud Pública).**

Con la finalidad de contribuir al mejoramiento en la salud de la población mediante estrategias de vigilancia epidemiológica, prevención y control de las enfermedades transmitidas por vector, se detectaron y confirmaron 9 casos nuevos de las enfermedades transmitidas por vector (dengue); así como, 10 casos nuevos de Leishmaniasis en el Estado; al primer trimestre, se implementaron Estrategias de Eliminación y Modificación de Habitat's y Criaderos de



**2.1.1.2.0.640**

Anofelinos (EMHCA'S) en 633 localidades, y se trabajaron 2,556 criaderos dentro del control integral del vector para la prevención del paludismo; así también, se realizaron 36,126 lecturas de ovitrampas para mantener la vigilancia entomológica, y fortalecer el control integral del vector que transmite el dengue.

Además, se efectuaron 550 reuniones informativas en el monitoreo de casos probables de oncocercosis; y se llevaron a cabo 3 visitas a las localidades endémicas de: colonia Nueva América, del municipio de Huixtla; colonia Miguel Alemán, del municipio de Chicomuselo; y colonia Independencia, del municipio de Escuintla; con la finalidad de informar a la población del autocuidado de salud, y de las acciones de prevención y control de enfermedades, en beneficio de toda la población del Estado.

**Proyecto: Prevención y control del cólera. (Dirección de Salud Pública).**

Para prevenir y controlar oportunamente la presencia de casos de Cólera y evitar la morbi-mortalidad por este padecimiento llevando a cabo actividades de búsqueda a través de toma de muestra fecal para detectar la presencia de Vibrio Cholerae; así como la vigilancia activa para la detección de casos sospechosos en las unidades de salud. Al primer trimestre se detectaron 24,584 casos sospechosos de cólera en personas con Enfermedades Diarreicas Agudas (EDAs) de las cuales se tomaron 28 muestras de hisopos rectales, dentro de los Distritos Sanitarios del estado, para detectar la presencia de la bacteria de Vibrio Cholerae en personas que cumplen con definición operacional.

Con estas acciones se beneficiaron a 13,995 mujeres y 10,589 hombres, haciendo un total de 24,584 personas.

EJE	TEMA	POLÍTICA PÚBLICA	PROGRAMA PRESUPUESTARIO
2. Bienestar Social.	2.2. Salud.	2.2.2. Autocuidado de la salud en la población.	108 Programa de salud materno-perinatal, salud sexual y reproductiva de los y las adolescentes y planificación familiar





**2.1.1.2.0.640**

**Proyecto: Salud materna y perinatal. (Dirección de Salud Pública).**

Las acciones de este proyecto se encuentran programadas al segundo trimestre.

**Proyecto: Planificación familiar y anticoncepción. (Dirección de Salud Pública).**

El programa contribuye en la disminución de la muerte materna y al crecimiento armónico de la población, evitando embarazos no planeados y/o no deseados con pleno respeto a los derechos sexuales y reproductivos de la mujer y del hombre; mediante consultas y atenciones en las que reciben información, consejería y acceso a métodos anticonceptivos de su elección, seguros y eficaces para que las parejas decidan de manera libre el número y el espaciamiento de sus hijos de acuerdo a sus expectativas. Para lograr la oferta sistemática de métodos anticonceptivos a la población; al primer trimestre se otorgaron 6,983 consultas y atenciones de primera vez en planificación familiar y 15,194 consultas y atenciones subsecuentes de planificación familiar, en beneficio de 21,556 mujeres y 621 hombres, haciendo un total de 22,177 personas.

EJE	TEMA	POLÍTICA PÚBLICA	PROGRAMA PRESUPUESTARIO
2. Bienestar Social.	2.2. Salud.	2.2.2. Autocuidado de la salud en la población.	109 Programa de prevención y control del VIH/SIDA e ITS

**Proyecto: Prevención y control del VIH/SIDA e ITS. (Dirección de Salud Pública).**

Las acciones de este proyecto se encuentran programadas al segundo trimestre.

EJE	TEMA	POLÍTICA PÚBLICA	PROGRAMA PRESUPUESTARIO
2. Bienestar Social.	2.2. Salud.	2.2.3. Cobertura universal de los servicios de salud.	014 Programa de fortalecimiento al servicio de salud



**2.1.1.2.0.640**

**Proyecto: Garantizar la disponibilidad y calidad de la sangre. (Dirección de Atención Médica).**

Las acciones de este proyecto se encuentran programadas al segundo trimestre.

**Proyecto: Fortalecer la capacidad resolutive de los servicios de salud. (Dirección de Administración y Finanzas).**

Para garantizar el otorgamiento de los servicios de salud a la población beneficiada, se requiere garantizar los pagos oportunamente al personal eventual médico, paramédico, administrativo y a fin de las oficinas gerenciales; por lo que, al primer trimestre, se contrataron 13 personas, se emitieron 6 nóminas y se efectuaron 78 pagos al personal eventual, para beneficiar a 93,587 mujeres y 89,916 hombres, haciendo un total de 183,503 personas.

**Proyecto: Administración. (Dirección de Administración y Finanzas).**

Con la finalidad de realizar los pagos oportunamente del personal de base en las áreas médicas, paramédicas, administrativas y afín, y garantizar los servicios de salud a la población; al primer trimestre, se emitieron 6 nóminas y se efectuaron 16,200 pagos al personal de base.

Con estas acciones se beneficiaron 577,833 mujeres y 555,172 hombres, haciendo un total de 1'133,005 personas en el Estado.

**Proyecto: Administración (Gastos de Operación). (Dirección de Administración y Finanzas).**

Con la finalidad de dotar a las unidades médicas pertenecientes a las diferentes jurisdicciones sanitarias de servicios básicos indispensables, para estar en óptimas condiciones y brindar servicios de salud con calidad; al primer trimestre, se efectuaron 180 pagos por el otorgamiento de los servicios básicos, como son: energía eléctrica, telefonía convencional, servicio de vigilancia y limpieza, en beneficio de la población del Estado.





**2.1.1.2.0.640**

**Proyecto: Administración estatal (203 plazas y nómina de complemento de sueldos). (Dirección de Administración y Finanzas).**

Con el objetivo de contar con recursos humanos que garanticen el otorgamiento de los servicios de salud en las áreas médicas, para la modernización de los procesos administrativos y la creación de nuevas líneas programáticas y proyectos estratégicos para la atención de la salud a la población; al primer trimestre, se emitieron 6 nóminas y se efectuaron 582 pagos al personal de base de la rama administrativa, médica, paramédica y afín; con estas acciones se beneficiaron 200,140 mujeres y 192,291 hombres, haciendo un total de 392,431 personas.

EJE	TEMA	POLÍTICA PÚBLICA	PROGRAMA PRESUPUESTARIO
2. Bienestar Social.	2.2. Salud.	2.2.3. Cobertura universal de los servicios de salud.	016 Programa de promoción, prevención y control de enfermedades

**Proyecto: Fomento y control sanitario de productos insumos y servicios de salud. (Dirección de Protección contra Riesgos Sanitarios).**

Con la finalidad de fortalecer el programa de regulación sanitaria con acciones indispensables para controlar los factores de riesgo, así como vigilar el cumplimiento de la Legislación Sanitaria aplicable en materia de establecimientos de bienes, insumos y prestación de servicios para la salud. Al primer trimestre, se emitieron 1,254 dictámenes sanitarios para conocer la calidad sanitaria de los establecimientos que se encuentran fuera de la normatividad, evitando con estas acciones riesgos a la salud de la población; asimismo se realizaron 91 verificaciones sanitarias a los establecimientos de atención médica, y 1,084 verificaciones sanitarias a establecimientos de bienes y servicios, para conocer la calidad de los servicios prestados a la población y que se encuentren dentro de la normatividad vigente y aplicable; así también se realizó una evaluación activa en inocuidad en establecimientos priorizados y autoevaluados a unidades médicas.

Además, se aplicaron cédulas de evaluación de 21 puntos críticos priorizados en rastros y mataderos municipales, para conocer las condiciones sanitarias de los servicios prestados a la población y que se encuentren dentro de la normatividad vigente y aplicable; se tomaron 125 muestras de alimentos priorizados y se tomaron 26 tomas de muestras





**2.1.1.2.0.640**

sanitarias de musculo e hígado de res en los establecimientos para determinar si los alimentos se encuentran dentro o fuera de norma para la determinación de clorhidrato de clenbuterol, con la finalidad de definir acciones y proteger la salud de la población, en beneficio de la población del Estado.



2.1.1.2.0.640

**FUNCIÓN: 2.3.- SALUD**

**SUBFUNCIÓN: 2.3.2.1.- PRESTACIÓN DE SERVICIOS DE SALUD A LA PERSONA**

**OBJETIVOS Y PRINCIPALES COMENTARIOS DE LOS PROYECTOS INMERSOS EN ESTA SUBFUNCIÓN**

**PROYECTOS INSTITUCIONALES:**

EJE	TEMA	POLÍTICA PÚBLICA	PROGRAMA PRESUPUESTARIO
2. Bienestar Social.	2.2. Salud.	2.2.1. Atención primaria a la salud.	014 Programa de fortalecimiento al servicio de salud

**Proyecto: Atención médica de primer nivel. (Dirección de Atención Médica).**

El objetivo de este proyecto, es contribuir al mejoramiento de la salud de la población del Estado a través de la consulta externa, enfocados principalmente a preservar la salud por medio de acciones preventivas, como saneamiento básico, planificación familiar, atención durante el embarazo, parto y puerperio, vigilancia de la nutrición, manejo de las enfermedades diarreicas agudas y respiratorias en el hogar, prevención de accidentes, salud bucal, adicciones, cáncer cervicouterino y de mama, así como la participación comunitaria del autocuidado de la salud; al primer trimestre, se garantizó la mejora en la calidad de vida de 118,989 personas, entre ellas 58,305 mujeres y 60,684 hombres, a través del otorgamiento de 60,185 consultas de primera vez y 58,802 consultas subsecuentes, coadyuvando en el bienestar de los niños, mujeres, hombres, adultos mayores y usuarios de los servicios de salud.

**Proyecto: Servicio integral de fortalecimiento médico y logística de distribución de medicamentos y material de curación. (Dirección de Atención Médica).**

Para garantizar el acceso efectivo a la salud y el mejoramiento de la calidad de vida de la población, a través de los servicios integrales para la atención médica, fortalecimiento del abasto de medicamentos y material de curación; al primer trimestre, se contrató el servicio de logística para fortalecer con el abasto de medicamentos y material de



**2.1.1.2.0.640**

curación a 7 almacenes de salud, ubicados dos en Tuxtla Gutiérrez, dos en Tapachula de Córdova y Ordoñez, uno en San Cristóbal de Las Casas, Comitán de Domínguez y Palenque. Con estas acciones se beneficiaron a 33,048 mujeres y 31,752 hombres, haciendo un total de 64, 800 personas.

**Proyecto: Equipo de protección personal. (Dirección de Atención Médica).**

Las acciones de este proyecto se encuentran programadas al segundo trimestre.

**Proyecto: Iniciativa salud mesoamericana 2015, Chiapas, México. Componente I. (Economías 2019). (Dirección de Atención Médica).**

Para reducir las brechas en materia de salud materna, fortalecer y mejorar el acceso a la salud de las mujeres y los niños de la población más pobre de Chiapas; con el acompañamiento y asistencia médica de los consultores de la unidad coordinadora de proyecto y consultor de la ISM-BID, se realizaron 36 cédulas de revisión de procesos obstétricos, como resultados de las visitas a los Hospitales Básicos Comunitarios de Berriozábal, Acala, Chiapa de Corzo, Cintalapa y Hospital Regional Rafael Pascasio Gamboa, por parte del equipo de mejora continua de la calidad del sector salud; asimismo se realizaron 3 visitas por parte del Equipo de Salud Materna y Perinatal del Distrito de Salud I Tuxtla, al Centro de Salud de Nicolás Ruíz, Hospital Básico Comunitario de Berriozábal y Casa de Salud Efraín A. Gutiérrez, para el monitoreo de la implementación de las Redes Sociales Comunitarias y se generaron 50 reportes de insumos esenciales para la atención de eventos obstétricos para los Hospitales Básicos Comunitarios de Berriozábal, Acala, Chiapa de Corzo, Cintalapa y Hospital Regional Rafael Pascasio Gamboa.

Con estas acciones se beneficiaron 357,132 mujeres y 342,121 hombres, haciendo un total 699,253 personas.

EJE	TEMA	POLÍTICA PÚBLICA	PROGRAMA PRESUPUESTARIO
2. Bienestar Social.	2.2. Salud.	2.2.2. Autocuidado de la salud en la población.	014 Programa de fortalecimiento al servicio de salud





2.1.1.2.0.640

**Proyecto: Unidad a la atención a la salud mental "San Agustín". (Dirección de Atención Médica).**

Con el propósito de diagnosticar y aplicar tratamiento oportuno, específico y de rehabilitación psicosocial, se proporciona atención integral medica-psiquiátrica a los usuarios de los servicios de salud que presenten enfermedades mentales, mediante acciones de promoción, prevención, rehabilitación y educación para la salud mental, a través de consultas externas o de requerirlo hasta su hospitalización, para reincorporar al paciente psiquiátrico a la sociedad. Al primer trimestre, se atendieron 1,802 pacientes con problemas de salud mental de los cuales 1,000 son mujeres y 802 hombres, en su mayoría a través de la consulta externa de primera vez y subsecuentes, dándoles tratamiento y seguimiento; se registraron 71 pacientes hospitalizados con severos problemas psiquiátricos para el control de la enfermedad; de acuerdo a su padecimiento se otorgaron 332 tratamientos de psicoterapias y 1,545 tratamientos psiquiátricos especializados en pacientes para garantizar la rehabilitación y mejorar su autocuidado; asimismo, se realizaron 100 promocionales correspondientes al flujograma de atención médica para COVID-19 en el primer nivel de atención y se llevaron a cabo 2 cursos de capacitación con los temas de Inducción a los cuidados paliativos y Modelo de evaluación del expediente clínico integrado y de calidad, dirigidos al personal de la Unidad de Atención a la Salud mental San Agustín.

**Proyecto: Desarrollar acciones integrales para la salud de la infancia. (Dirección de Salud Pública).**

Las acciones de este proyecto se encuentran programadas al segundo trimestre.

EJE	TEMA	POLÍTICA PÚBLICA	PROGRAMA PRESUPUESTARIO
2. Bienestar Social.	2.2. Salud.	2.2.2. Autocuidado de la salud en la población.	016 Programa de promoción, prevención y control de enfermedades





**2.1.1.2.0.640**

**Proyecto: Prevención y control de diabetes mellitus, enfermedades cardiovasculares, cerebrales e hipertensión arterial. (Dirección de Salud Pública).**

Con el objetivo de otorgar tratamientos oportunos a los casos de diabetes e hipertensión arterial para retrasar la aparición de complicaciones, así como fomentar en el paciente crónico degenerativo el control de su enfermedad y la continuidad al tratamiento tanto farmacológico como no farmacológico, para el autocuidado de su salud; se registraron 18,229 personas en tratamiento médico oportuno para diabetes, y 17,784 para hipertensión arterial, beneficiando a 36,013 personas, de ellas 18,367 son mujeres y 17,646 hombres.

**Proyecto: Prevención y control de la zoonosis. (Dirección de Salud Pública).**

Para prevenir y controlar la cadena de transmisión de la rabia a través de la atención oportuna y de calidad a los pacientes agredidos por animales silvestres y eliminar el riesgo al ser humano; al primer trimestre, se atendieron 37 personas que fueron agredidas por animal silvestre (murciélagos, mapaches, zorrillos, entre otros), mismos que iniciaron tratamiento antirrábico oportuno; con estas acciones se benefició a toda la población del Estado.

EJE	TEMA	POLÍTICA PÚBLICA	PROGRAMA PRESUPUESTARIO
2. Bienestar Social.	2.2. Salud.	2.2.2. Autocuidado de la salud en la población.	108 Programa de salud materno-perinatal, salud sexual y reproductiva de los y las adolescentes y planificación familiar

**Proyecto: Planificación familiar y anticoncepción. (Dirección de Salud Pública).**

Con la finalidad de contribuir al crecimiento armónico de la población, evitando embarazos no planeados y no deseados con pleno respeto a los derechos sexuales y reproductivos de la mujer y del hombre; se otorga la información pertinente y sin presiones a las parejas para que decidan de manera libre el número y el espaciamiento de sus hijos de acuerdo a sus expectativas, mediante la oferta sistemática y orientación-consejería de planificación familiar a mujeres





**2.1.1.2.0.640**

embarazadas durante el control prenatal; por ello, al primer trimestre, se incorporaron a 42,782 usuarias y usuarios activos de métodos anticonceptivos (hormonales orales, inyectables, implantes, dispositivo intrauterino (DIU) y condones); y 3,356 aceptantes de un método anticonceptivo post evento obstétrico y puérperas; beneficiando a 46,138 personas, entre ellas 45,511 mujeres y 627 hombres.

EJE	TEMA	POLÍTICA PÚBLICA	PROGRAMA PRESUPUESTARIO
2. Bienestar Social.	2.2. Salud.	2.2.2. Autocuidado de la salud en la población.	109 Programa de prevención y control del VIH/SIDA e ITS

**Proyecto: Prevención y control del VIH/SIDA e ITS. (Dirección de Salud Pública).**

Las acciones de este proyecto se encuentran programadas para el segundo trimestre.

EJE	TEMA	POLÍTICA PÚBLICA	PROGRAMA PRESUPUESTARIO
2. Bienestar Social.	2.2. Salud.	2.2.3. Cobertura universal de los servicios de salud.	014 Programa de fortalecimiento al servicio de salud

**Proyecto: Atención médica segundo nivel. (Dirección de Atención Médica).**

Mediante este proyecto se fortalecen los servicios que están dirigidos a acciones preventivas, curativas y de rehabilitación, ofreciendo atención médica especializada para pacientes ambulatorios y de hospitalización, a personas que son referidas de los centros de salud o que se presentan espontáneamente y cuya atención requiere de la conjunción de tecnología, equipo y recursos materiales a cargo de personal especializado; es decir, que se cubren los servicios de consulta externa de especialidad y cirugías especializadas; por lo que al primer trimestre, se otorgaron 16,685 consultas de especialidad y se realizaron 7,088 procedimientos quirúrgicos de traumatología, ginecología, oncología, angiología, otorrinolaringología, entre otras; se registraron 21,207 egresos hospitalarios, es decir por cada cama de hospital se atendieron 18.77 pacientes en dicho período y el total de días pacientes en las unidades médicas de segundo nivel fue 69,681 lo que representa una tasa de ocupación hospitalaria del 16.89 por ciento, utilizando la





**2.1.1.2.0.640**

infraestructura hospitalaria en la mejora de la calidad de vida de los pacientes, disminuyendo el riesgo de mortalidad y morbilidad, en beneficio de la población del Estado.

**Proyecto: Servicio integral de sanitización. (Dirección de Atención Médica).**

Las acciones de este proyecto se encuentran programadas al segundo trimestre.

**Proyecto: Garantizar la disponibilidad y calidad de la sangre. (Dirección de Atención Médica).**

Las acciones de este proyecto se encuentran programadas al segundo trimestre.

**Proyecto: Fortalecer la capacidad resolutive de los servicios de salud. (Dirección de Administración y Finanzas).**

Para garantizar el otorgamiento de los servicios de salud a la población beneficiada, se requiere garantizar los pagos oportunamente al personal eventual médico, paramédico, administrativo y a fin; al primer trimestre, se contrataron 20 personas, se emitieron 6 nóminas y se efectuaron 120 pagos al personal contratado, beneficiando a 77,836 mujeres y 74,783 hombres, haciendo un total de 152,619 personas.

**Proyecto: Administración. (Dirección de Administración y Finanzas).**

Con la finalidad de garantizar los pagos oportunamente al personal de base médico, paramédico, administrativo y a fin; al primer trimestre, se emitieron 6 nóminas y se efectuaron 22,164 pagos al personal de base, en beneficio de 505,354 mujeres y 485,536 hombres, haciendo un total de 990,890 personas en el Estado.

**Proyecto: Administración (Gastos de Operación). (Dirección de Administración y Finanzas).**

Con la finalidad de otorgar a las unidades médicas de servicios básicos indispensables, para estar en óptimas condiciones y brindar servicios de salud con calidad; al primer trimestre se efectuaron 288 pagos por el otorgamiento de





**2.1.1.2.0.640**

los servicios básicos, como son: energía eléctrica, telefonía convencional, servicio de vigilancia y limpieza, en beneficio de la población del Estado.

**Proyecto: Administración estatal (203 plazas y nómina de complemento de sueldos). (Dirección de Administración y Finanzas).**

Para garantizar el otorgamiento de los servicios de salud, se requiere garantizar los pagos oportunamente al personal de base médico, paramédico, administrativo y a fin; por lo que, al primer trimestre se emitieron 6 nóminas y se efectuaron 192 pagos al personal de base; beneficiando a 89,313 mujeres y 85,811 hombres, haciendo un total de 175,124 personas.

**Proyecto: Servicios de fumigación ambiental para clínicas Covid. (Dirección de Administración y Finanzas).**

Para contribuir al mejoramiento de la calidad de vida de la población con atención médica garantizada, a través de servicios de fumigación y desinfección ambiental para los inmuebles habilitados como clínicas de atención respiratoria para afrontar los escenarios de dispersión comunitaria y epidemiológico del virus SARS-COV-2 (COVID 19); al primer trimestre, se realizaron 72 servicios de fumigación en las diferentes Clínicas COVID, beneficiando a 5,218,104 personas para coadyuvar en la prevención de contagios entre la población abierta.



2.1.1.2.0.640

**FUNCIÓN: 2.3.- SALUD**

**SUBFUNCIÓN: 2.3.3.1.- GENERACIÓN DE RECURSOS PARA LA SALUD**

**OBJETIVOS Y PRINCIPALES COMENTARIOS DE LOS PROYECTOS INMERSOS EN ESTA SUBFUNCIÓN**

**PROYECTOS INSTITUCIONALES:**

EJE	TEMA	POLÍTICA PÚBLICA	PROGRAMA PRESUPUESTARIO
2. Bienestar Social.	2.2. Salud.	2.2.1. Atención primaria a la salud.	013 Programa de infraestructura en salud

**Proyecto: Desarrollar acciones de conservación y mantenimiento (Equipo médico, electromecánico e inmuebles). (Dirección de Infraestructura en Salud).**

Las acciones de este proyecto se encuentran programadas al cuarto trimestre.

EJE	TEMA	POLÍTICA PÚBLICA	PROGRAMA PRESUPUESTARIO
2. Bienestar Social.	2.2. Salud.	2.2.2. Autocuidado de la salud en la población.	014 Programa de fortalecimiento al servicio de salud

**Proyecto: Capacitar a los prestadores de servicios de salud. (Dirección de Atención Médica).**

La finalidad del proyecto es mejorar el desempeño de los trabajadores de salud a través de eventos de capacitación, educación continua, formación de recursos humanos y especialidades médicas a fin de brindar servicios de salud con calidad; al primer trimestre, se otorgaron 100 apoyos en uniformes a médicos en formación académica, entre ellos 51 mujeres y 49 hombres.





2.1.1.2.0.640

EJE	TEMA	POLÍTICA PÚBLICA	PROGRAMA PRESUPUESTARIO
2. Bienestar Social.	2.2. Salud.	2.2.3. Cobertura universal de los servicios de salud.	013 Programa de infraestructura en salud

**Proyecto: Diseño de Planes Maestros de Infraestructura en Salud. (Dirección de Infraestructura en Salud).**

Las acciones de este proyecto se encuentran programadas al cuarto trimestre.

EJE	TEMA	POLÍTICA PÚBLICA	PROGRAMA PRESUPUESTARIO
2. Bienestar Social.	2.2. Salud.	2.2.3. Cobertura universal de los servicios de salud.	014 Programa de fortalecimiento al servicio de salud

**Proyecto: Desarrollo informático para la prestación de servicios (Proyecto E-salud) y usos de redes e internet. (Dirección de Planeación y Desarrollo).**

Con la finalidad de brindar los conocimientos necesarios, a través de capacitación del personal para utilizar y fortalecer el uso de herramientas tecnológicas para el desarrollo y mejoramiento de los procesos sistematizados de la información del Instituto, y garantizar el óptimo funcionamiento de los equipos de cómputo mediante acciones preventivas y correctivas; al primer trimestre se capacitaron a 99 personas, 33 mujeres y 66 hombres, de oficina central y la Jurisdicción Sanitaria I, para el uso de sistemas informáticos del Instituto de Salud, en los sistemas de: Control de Gestión (C-Ges), Sistema Integral de Recursos Humanos (SIRH), Censo Hospitalario de Pacientes (CHEP) y Sistema de control de asistencia, además se realizó el mantenimiento de 532 equipos de cómputo.

**Proyecto: Fortalecer la capacidad resolutiva de los servicios de salud. (Dirección de Administración y Finanzas).**

Para garantizar el otorgamiento de los servicios de salud a la población beneficiada, se requiere garantizar los pagos oportunamente al personal eventual médico, paramédico, administrativo y a fin; por lo que, al primer trimestre, se





**2.1.1.2.0.640**

contrató a una persona, se emitieron 6 nóminas y se efectuaron 6 pagos al personal eventual; para beneficiar a 39,511 mujeres y 37,962 hombres, haciendo un total de 77,473 personas.

**Proyecto: Administración. (Dirección de Administración y Finanzas).**

Con la finalidad de realizar los pagos oportunamente del personal de base en las áreas médicas, paramédicas, administrativas y afín, y garantizar los servicios de salud a la población; al primer trimestre, se emitieron 6 nóminas y se efectuaron 1,170 pagos al personal de base, beneficiando a 39,511 mujeres y 37,962 hombres, haciendo un total de 77,473 personas en el Estado.

**Proyecto: Administración estatal (203 plazas y nómina de complemento de sueldos). (Dirección de Administración y Finanzas).**

Con el objetivo de garantizar el otorgamiento de los servicios de salud a la población beneficiada, se requiere garantizar los pagos oportunamente al personal de base médico, paramédico, administrativo y a fin de las oficinas gerenciales, al primer trimestre, se emitieron 6 nóminas y se efectuaron 30 pagos al personal de base, para beneficiar a 39,511 mujeres y 37,962 hombres, haciendo un total de 77,473 personas en el Estado.





2.1.1.2.0.640

**FUNCIÓN: 2.3.- SALUD**

**SUBFUNCIÓN: 2.3.4.1.- RECTORÍA DEL SISTEMA DE SALUD**

**OBJETIVOS Y PRINCIPALES COMENTARIOS DE LOS PROYECTOS INMERSOS EN ESTA SUBFUNCIÓN**

**PROYECTOS INSTITUCIONALES:**

EJE	TEMA	POLÍTICA PÚBLICA	PROGRAMA PRESUPUESTARIO
2. Bienestar Social.	2.2. Salud.	2.2.3. Cobertura universal de los servicios de salud.	014 Programa de fortalecimiento al servicio de salud

**Proyecto: Planeación y desarrollo en salud. (Dirección de Planeación y Desarrollo).**

Este proyecto tiene como finalidad fortalecer las redes de servicios a través del análisis, interacción y gestión para cubrir las necesidades de salud, mantener actualizada la regionalización operativa de los servicios de salud del Estado, así como garantizar la correcta toma de decisiones, a través de las reuniones realizadas con las diferentes áreas del Planeación del Instituto de Salud. Al primer trimestre, se realizaron 3 reportes de estudios de factibilidad de salud; así como 3 reportes que integran 5 propuestas con solicitudes de construcción de unidades de salud, correspondientes dos propuestas para la Jurisdicción Sanitaria II San Cristóbal y para las Jurisdicciones Sanitarias I Tuxtla Gutiérrez, VII Tapachula y X Motozintla con una respectivamente; así también, se realizó un reporte de micro-regionalización operativa para ubicar la georreferenciación de las unidades médicas y la distribución de la atención médica, para el beneficio de la población del Estado.

**Proyecto: Programa de evaluación del desempeño. (Dirección de Planeación y Desarrollo).**

Con la finalidad de informar a la sociedad sobre el uso de los recursos públicos asignados por el Estado para el ejercicio de las funciones del sistema de salud y sobre los resultados obtenidos con éstos; el Instituto de Salud, realiza la





**2.1.1.2.0.640**

rendición de cuentas y evaluación de desempeño, mediante el aporte de información y conocimientos valiosos para orientar la forma de decisiones y el uso racional de los recursos destinados a tal fin, contribuyendo a una adecuada gestión de los servicios de salud; al primer trimestre, se rindió un informe del análisis funcional de la cuenta pública, beneficiando a 643,489 mujeres y 616,441 hombres, haciendo un total de 1,259,930 personas.

**Proyecto: Fortalecer el sistema integral de información en salud. (Dirección de Planeación y Desarrollo).**

El objetivo de este proyecto es mantener actualizados los sistemas de información en salud, mediante la recopilación, integración, validación y difusión de la información estadística en materia de salud que permita la planeación, evaluación y toma de decisiones de los programas de salud, así como la asignación de recursos de los mismos; al primer trimestre se realizaron 12 informes de actualización en el Subsistema de información de salud, 3 corresponden al Subsistema de Información en Salud (SIS), 3 al Subsistema Automatizado de Egresos Hospitalarios (SAEH), 3 al Subsistema de Urgencias y 3 al Subsistema de Nacimientos (SINAC); en beneficio de la población del Estado.

**Proyecto: Fortalecimiento de la calidad de los servicios de salud. (Coordinación de la Unidad de Gestión de la Calidad).**

Para garantizar la satisfacción de la población del Estado sobre la calidad y el trato recibido, se aplicaron encuestas de percepción de los usuarios que acuden para su atención a las unidades de los servicios de salud; por lo que, se identificaron a 12,148 usuarios satisfechos con el trato adecuado y digno recibido en las unidades médicas y a 9,782 usuarios satisfechos con el surtimiento de medicamentos, 38 cartas compromiso cumplidas con el aval ciudadano, así como 80 unidades acreditadas que cuentan con aval ciudadano quién deberá aplicar encuestas para medir la satisfacción del usuario. Además, a efecto de constatar que las unidades de salud cumplan satisfactoriamente con criterios de capacidad, calidad y seguridad para el paciente, se integraron 14 unidades en el plan anual de acreditación; con estas acciones se benefició a toda la población del Estado.





2.1.1.2.0.640

**Proyecto: Fortalecer la capacidad resolutive de los servicios de salud. (Dirección de Administración y Finanzas).**

Para el desarrollo de acciones de salud en los diferentes niveles de atención y garantizar el otorgamiento de los servicios a la población beneficiada, se requiere garantizar los pagos oportunamente al personal eventual médico, paramédico, administrativo y afín de las oficinas gerenciales; por lo que, al primer trimestre, se contrataron 22 personas, se emitieron 6 nóminas y se efectuaron 132 pagos al personal eventual.

Con estas acciones se beneficiaron 39,511 mujeres y 37,962 hombres, haciendo un total de 77,473 personas en el Estado.

**Proyecto: Administración. (Dirección de Administración y Finanzas).**

Para garantizar los servicios de salud a la población a través del personal de base de la rama médica, paramédica, administrativa y afín; al primer trimestre, se emitieron 6 nóminas y se efectuaron 2,694 pagos al personal; logrando beneficiar a 39,511 mujeres y 37,962 hombres, haciendo un total de 77,473 personas.

**Proyecto: Administración (Gastos de Operación). (Dirección de Administración y Finanzas).**

Para otorgar a las unidades gerenciales (Oficina Central) de servicios básicos indispensables, para estar en óptimas condiciones y brindar servicios de salud con calidad; al primer trimestre, se efectuaron 18 pagos por el otorgamiento de los servicios básicos, como son; energía eléctrica, telefonía convencional, servicio de vigilancia y limpieza.

Con estas acciones se benefició a toda la población del Estado.





**2.1.1.2.0.640**

**Proyecto: Administración estatal (203 plazas y nómina de complemento de sueldos). (Dirección de Administración y Finanzas).**

Con la finalidad de contar con recursos humanos que garanticen el otorgamiento de los servicios de salud y para la modernización de los procesos administrativos y la creación de nuevas líneas programáticas y proyectos estratégicos para la atención de la salud a la población; al primer trimestre, se emitieron 6 nóminas y se efectuaron 486 pagos al personal de base, de la rama administrativa, médica, paramédica y afín; beneficiando a 39,511 mujeres y 37,962 hombres, haciendo un total de 77,473 personas.

**Proyecto: Cuotas estatales. (Dirección de Administración y Finanzas).**

Para fortalecer la integración del área de Planeación del Instituto de Salud y para contribuir a la modernización de los procesos administrativos y la creación de nuevas líneas programáticas y proyectos estratégicos para la atención de la salud; al primer trimestre, se contrataron 4 personas entre personal médico, paramédico y afín, se emitieron 6 nóminas y se efectuaron 24 pagos al personal eventual; en beneficio de 39,511 mujeres y 37,962 hombres, haciendo un total de 77,473 personas.

**Proyecto: Administración (CONVENIO ISSSTE ADEUDOS). (Dirección de Administración y Finanzas).**

Con la finalidad de otorgar los servicios de salud a la población beneficiada, se requiere garantizar los pagos oportunamente de cesantía en edad avanzada, vejez y retiro al personal de base y eventual médico, paramédico, administrativo y afín; al primer trimestre, se realizaron 10,634 aportaciones de cesantía en edad avanzada, vejez y retiro al personal de salud eventual y de base, las cuales fueron pagadas; beneficiando a 6,029 mujeres y 4,605 hombres, haciendo un total de 10,634 personas.





2.1.1.2.0.640

**FUNCIÓN: 2.3.- SALUD**

**SUBFUNCIÓN: 2.3.5.1.- PROTECCIÓN SOCIAL EN SALUD**

**OBJETIVOS Y PRINCIPALES COMENTARIOS DE LOS PROYECTOS INMERSOS EN ESTA SUBFUNCIÓN**

**PROYECTOS INSTITUCIONALES:**

EJE	TEMA	POLÍTICA PÚBLICA	PROGRAMA PRESUPUESTARIO
2. Bienestar Social.	2.1. Desarrollo social integral.		014 Programa de fortalecimiento al servicio de salud

**Proyecto: Formalizados AF (INSABI 2021). (Dirección de Administración y Finanzas).**

No presentaron avances.

EJE	TEMA	POLÍTICA PÚBLICA	PROGRAMA PRESUPUESTARIO
2. Bienestar Social.	2.2. Salud.	2.2.1. Atención primaria a la salud.	014 Programa de fortalecimiento al servicio de salud

**Proyecto: Atención médica, insumos médicos (INSABI 2021). (Dirección de Atención Médica).**

La finalidad del proyecto es proveer un catálogo de servicios de salud que contribuya en la calidad de vida de la población; por lo que se atendieron 113,165 personas con servicios de salud como la consulta externa, atención a urgencias, estudios de apoyo diagnóstico y hospitalización, así mismo se abastecieron con insumos médicos, como material de curación y medicamentos, a 10 unidades de segundo nivel de atención y 233 unidades de primer nivel de atención. Con estas acciones se beneficiaron a 57, 714 mujeres y 55, 451 hombres, haciendo un total de 113,165 personas.





2.1.1.2.0.640

EJE	TEMA	POLÍTICA PÚBLICA	PROGRAMA PRESUPUESTARIO
2. Bienestar Social.	2.2. Salud.	2.2.1. Atención primaria a la salud.	016 Programa de promoción, prevención y control de enfermedades

**Proyecto: Gastos de operación de unidades médicas (INSABI 2021). (Dirección de Atención Médica).**

No presentaron avances.

EJE	TEMA	POLÍTICA PÚBLICA	PROGRAMA PRESUPUESTARIO
2. Bienestar Social.	2.2. Salud.	2.2.2. Autocuidado de la salud en la población.	016 Programa de promoción, prevención y control de enfermedades

**Proyecto: Laboratorio estatal de salud pública (INSABI 2021). (Laboratorio Estatal en Salud).**

No presentaron avances.

**Proyecto: Prevención y promoción de la salud (INSABI 2021). (Dirección de Salud Pública).**

Las acciones de este proyecto se encuentran programadas al cuarto trimestre.

EJE	TEMA	POLÍTICA PÚBLICA	PROGRAMA PRESUPUESTARIO
2. Bienestar Social.	2.2. Salud.	2.2.3. Cobertura universal de los servicios de salud.	014 Programa de fortalecimiento al servicio de salud

**Proyecto: Servicios básicos para unidades médicas (INSABI 2021). (Dirección de Administración y Finanzas).**

Las acciones de este proyecto se encuentran programadas al segundo trimestre.



**2.1.1.2.0.640**

**Proyecto: Apoyo para uniformes al personal del Instituto de Salud (INSABI 2021). (Dirección de Administración y Finanzas).**

Las acciones de este proyecto se encuentran programadas al segundo trimestre.

**Proyecto: Atención médica plantilla de personal AF (INSABI 2021). (Dirección de Administración y Finanzas).**

No presentaron avances.

**Proyecto: Fortalecimiento a unidades médicas AF (INSABI 2021). (Dirección de Administración y Finanzas).**

No presentaron avances.

**Proyecto: Reforzamiento a unidades médicas AF (INSABI 2021). (Dirección de Administración y Finanzas).**

No presentaron avances.

**Proyecto: Regularizados AE (INSABI 2021). (Dirección de Administración y Finanzas).**

No presentaron avances.

**Proyecto: Formalizados AE (INSABI 2021). (Dirección de Administración y Finanzas).**

No presentaron avances.

**Proyecto: Reforzamiento administrativo ASE AE (INSABI 2021). (Dirección de Administración y Finanzas).**

No presentaron avances.






2.1.1.2.0.640


**Proyecto: Fortalecimiento a unidades médicas AE (INSABI 2021). (Dirección de Administración y Finanzas).**


No presentaron avances.

**Proyecto: Reestructura a la plantilla de personal AE (INSABI 2021). (Dirección de Administración y Finanzas).**

No presentaron avances.

  
Dr. Rafael de Jesús Domínguez Cortes  
Director de Planeación y Desarrollo

  
Dr. Oscar Edgardo Sarmiento Macías  
Subdirector de Planeación en Salud

  
Lic. Sandra Araceli Nango Interiano  
Encargada del Departamento de Evaluación



Organismo Público: Instituto de Salud

CLAVE DEL PROYECTO	OBJETIVO DE DESARROLLO SOSTENIBLE	SUBFUNCIÓN / TIPO DE PROYECTO PROYECTOS / METAS (CONCEPTOS)	UNIDAD DE MEDIDA	METAS				PRESUPUESTO APROBADO ( PESOS )	PRESUPUESTO MODIFICADO ( PESOS )	PRESUPUESTO DEVENGADO ( PESOS )	BENEFICIARIOS								
				PROGRAM. ANUAL	MODIF. ANUAL	ALCANZ. AL PERIODO	% CUMPLI/ MODIF.				MUNICIPIO	LOCALIDAD	MUJER	HOMBRE	PERSONA				
<b>SALUD</b>																			
<b>PRESTACIÓN DE SERVICIOS DE SALUD A LA COMUNIDAD</b>											<b>1 385 417 810.71</b>	<b>1 391 680 367.84</b>	<b>0.00</b>						
	3	<b>PROYECTOS INSTITUCIONALES:</b>																	
A001		<b>LABORATORIO ESTATAL DE SALUD PÚBLICA CON ENFOQUE DE RIESGO</b>						5 510 007.00	5 510 007.00	0.00	Cobertura Estatal	Cobertura Estatal	2 969 590	2 842 785	5 812 375				
		Porcentaje de muestras procesadas en tiempo por metodología	Muestra	7 500.00	7 500.00	853.00	11.37												
		Porcentaje de muestras procesadas para protección contra riesgos sanitarios	Muestra	7 500.00	7 500.00	853.00	11.37												
		Porcentaje de estudios realizados para protección contra riesgos sanitarios	Estudio	11 000.00	11 000.00	1 450.00	13.18												
A001		<b>LABORATORIO ESTATAL DE SALUD PÚBLICA PARA LA VIGILANCIA EPIDEMIOLÓGICA</b>						2 597 576.00	2 597 576.00	0.00	Cobertura Estatal	Cobertura Estatal	2 969 590	2 842 785	5 812 375				
		Porcentaje de muestras procesadas en tiempo por diagnóstico	Muestra	55 000.00	55 000.00	9 979.00	18.14												
		Porcentaje de muestras recibidas para control de calidad de la red de laboratorios	Muestra	12 000.00	12 000.00	2 034.00	16.95												
		Porcentaje de muestras procesadas para vigilancia epidemiológica	Muestra	55 000.00	55 000.00	9 980.00	18.15												
		Porcentaje de estudios realizados para vigilancia epidemiológica	Estudio	64 000.00	64 000.00	12 040.00	18.81												
A001		<b>GARANTIZAR LA DISPONIBILIDAD Y CALIDAD DE LA SANGRE</b>						1 721 971.00	1 721 971.00	0.00	Cobertura Estatal	Cobertura Estatal	0	0	0				
		Porcentaje de donadores voluntarios	Persona	1 051.00	1 051.00	0.00	0.00												
		Porcentaje de donadores aptos para la donación de sangre	Persona	610.00	610.00	0.00	0.00												
A001		<b>FORTALECER LA CAPACIDAD RESOLUTIVA DE LOS SERVICIOS DE SALUD</b>						306 753 998.00	306 753 998.00	0.00	Cobertura Estatal	Cobertura Estatal	93 587	89 916	183 503				
		Porcentaje de población atendida por personal eventual	Persona	734 013.00	734 013.00	183 503.00	25.00												
		Porcentaje de contratos de personal	Contrato	13.00	13.00	13.00	100.00												
		Porcentaje de nóminas de pago del personal eventual	Documento	25.00	25.00	6.00	24.00												
		Promedio de pagos a personal eventual	Pago	325.00	325.00	78.00	24.00												
A002		<b>ADMINISTRACION</b>						938 596 519.91	944 859 077.04	0.00	Cobertura Estatal	Cobertura Estatal	577 833	555 172	1 133 005				
		Porcentaje de población atendida por personal de base	Persona	4 532 021.00	4 532 021.00	1 133 005.00	25.00												
		Porcentaje de nóminas de pago del personal de base	Documento	25.00	25.00	6.00	24.00												
		Promedio de pagos a personal de base	Pago	67 500.00	67 500.00	16 200.00	24.00												
A003		<b>ADMINISTRACIÓN (GASTOS DE OPERACIÓN)</b>						27 540 400.00	27 540 400.00	0.00	Cobertura Estatal	Cobertura Estatal	2 969 590	2 842 785	5 812 375				
		Porcentaje de población beneficiada con servicios básicos	Persona	5 812 375.00	5 812 375.00	5 812 375.00	100.00												
		Porcentaje de servicios básicos otorgados a las unidades médicas de salud	Servicio	720.00	720.00	180.00	25.00												
		Porcentaje de la efectividad de los pagos de servicios básicos	Pago	720.00	720.00	180.00	25.00												
A004		<b>ADMINISTRACIÓN ESTATAL (203 PLAZAS Y NÓMINA DE COMPLEMENTO DE SUELDOS)</b>						3 468 837.03	3 468 837.03	0.00	Cobertura Estatal	Cobertura Estatal	200 140	192 291	392 431				
		Porcentaje de población atendida por personal de base	Persona	1 569 726.00	1 569 726.00	392 431.00	25.00												
		Porcentaje de nóminas de pago del personal de base	Documento	25.00	25.00	6.00	24.00												
		Promedio de pagos a personal de base	Pago	2 425.00	2 425.00	582.00	24.00												
A001		<b>FOMENTO Y CONTROL DE LA SALUD AMBIENTAL, OCUPACIONAL Y SANEAMIENTO BÁSICO</b>						1 511 172.00	1 511 172.00	0.00	Cobertura Estatal	Cobertura Estatal	2 969 590	2 842 785	5 812 375				
		Porcentaje de vigilancia de parámetro ambiental para determinación de la calidad de agua para uso, consumo y recreación	Muestra	2 585.00	2 585.00	434.00	16.79												
		Porcentaje de acciones comunitarias e intervenciones del personal de salud en el fomento y autocuidado de la población	Acción	1 371.00	1 371.00	239.00	17.43												
		Porcentaje de evaluaciones de establecimientos, productos y etiquetas candidatos al distintivo México Chiapas Original	Evaluación	60.00	60.00	12.00	20.00												
		Porcentaje de agua de calidad bacteriológica	Muestra	120.00	120.00	6.00	5.00												
		Porcentaje de muestras Ambientales de Vibrio cholerae	Muestra	120.00	120.00	6.00	5.00												
		Porcentaje de Monitoreo para la vigilancia de la eficiencia de cloración del agua	Monitoreo	2 250.00	2 250.00	400.00	17.78												
		Porcentaje de determinación de fitoplanctón tóxico en muestras de agua de mar (marea Roja)	Muestra	10.00	10.00	2.00	20.00												
		Porcentaje de determinaciones de enterococos fecales en muestras de agua de mar (playa limpia)	Muestra	85.00	85.00	20.00	23.53												
		Porcentaje de capacitaciones de Manejo Higiénico en Alimentos	Capacitación	363.00	363.00	66.00	18.18												
		Porcentaje de difusiones para el no Consumo de alcohol a menores de edad	Difusión	363.00	363.00	66.00	18.18												
		Porcentaje de difusiones para la prevención del consumo de alcohol y tabaco en menores de edad	Difusión	7.00	7.00	0.00	0.00												
		Porcentaje de capacitaciones en prevención de intoxicaciones por consumo de hongos silvestres tóxicos	Capacitación	16.00	16.00	0.00	0.00												
		Porcentaje de aplicación de cédulas de evaluación de 76 puntos a instituciones educativas públicas y privadas	Evaluación	215.00	215.00	35.00	16.28												
		Porcentaje de capacitaciones en seis pasos de la salud con prevención	Capacitación	363.00	363.00	66.00	18.18												





Organismo Público: Instituto de Salud

CLAVE DEL PROYECTO	OBJETIVO DE DESARROLLO SOSTENIBLE	SUBFUNCIÓN / TIPO DE PROYECTO	UNIDAD DE MEDIDA	METAS				PRESUPUESTO APROBADO ( PESOS )	PRESUPUESTO MODIFICADO ( PESOS )	PRESUPUESTO DEVENGADO ( PESOS )	BENEFICIARIOS				
				PROGRAM. ANUAL	MODIF. ANUAL	ALCANZ. AL PERIODO	% CUMPLIM./ MODIF.				MUNICIPIO	LOCALIDAD	MUJER	HOMBRE	PERSONA
A001		Porcentaje de capacitación a jornaleros agrícolas en el buen uso y manejo de agroquímicos (BUMA)	Capacitación	200.00	200.00	6.00	3.00	1 537 846.00	1 537 846.00	0.00	Cobertura Estatal	Cobertura Estatal	2 969 590	2 842 785	5 812 375
		Porcentaje de evaluaciones de productos aspirantes al uso del distintivo Marca Chiapas	Evaluación	20.00	20.00	4.00	20.00								
		Porcentaje de evaluaciones de etiquetas de productos aspirantes al uso del distintivo Marca Chiapas	Evaluación	40.00	40.00	8.00	20.00								
		<b>FOMENTO Y CONTROL SANITARIO DE PRODUCTOS INSUMOS Y SERVICIOS DE SALUD</b>													
		Porcentaje de evaluación activa en inocuidad en establecimientos priorizados y autoevaluación a unidades médicas	Evaluación	1 703.00	1 703.00	1.00	0.06								
		Porcentaje de dictámenes sanitarios de establecimientos	Dictamen	6 000.00	6 000.00	1 254.00	20.90								
		Aplicación de cédulas de evaluación de infecciones nosocomiales en establecimientos de salud públicos y privados	Evaluación	840.00	840.00	0.00	0.00								
		Aplicación de cédulas de evaluación de manejo adecuado de R.P.B.I. en establecimientos de salud públicos y privados	Evaluación	840.00	840.00	0.00	0.00								
		Porcentaje de Aplicación de la cédula de evaluación de 21 puntos críticos priorizados en rastros y matadero municipales	Evaluación	23.00	23.00	1.00	4.35								
		Porcentaje de verificaciones sanitarias a establecimientos de atención médica	Verificación	1 000.00	1 000.00	91.00	9.10								
A001		Porcentaje de verificaciones sanitarias a establecimientos de bienes y servicios	Evaluación	5 000.00	5 000.00	1 084.00	21.68	3 231 566.00	3 231 566.00	0.00	Cobertura Estatal	Cobertura Estatal	0	0	0
		Porcentaje de muestras sanitarias tomadas en los establecimientos	Muestra	807.00	807.00	125.00	15.49								
		Porcentaje de muestras sanitarias de músculo de hígado de res tomadas en los establecimientos	Muestra	200.00	200.00	26.00	13.00								
		<b>PREVENCIÓN Y CONTROL DEL CÁNCER CÉRVICO UTERINO Y MAMARIO</b>													
		Detección oportuna de cáncer en mujer de 25 a 39 años	Detección	60 358.00	60 358.00	0.00	0.00								
		Estudio de Citología en mujeres de primera vez en la vida o después de tres años en mujeres de 25 a 34 años.	Estudio	55 000.00	55 000.00	0.00	0.00								
		<b>DESARROLLO INTEGRAL PARA LA SALUD DE LOS PUEBLOS INDÍGENAS</b>													
		Porcentaje de visitas con enfoque intercultural de los pueblos indígenas a través de la sensibilización	Visita	18.00	18.00	0.00	0.00								
		Porcentaje de reuniones interinstitucionales con el personal de salud y comunitario	Reunión	15.00	15.00	0.00	0.00								
		Porcentaje de campañas de promoción educativas con el personal institucional y comunitario	Campaña	18.00	18.00	0.00	0.00								
A001		Porcentaje de cursos de capacitaciones y sensibilizaciones al personal institucional y comunitario	Curso	7.00	7.00	0.00	0.00	20 408 020.00	20 408 020.00	0.00	Cobertura Estatal	Cobertura Estatal	188 184	195 864	384 048
		<b>DESARROLLAR ACCIONES INTEGRALES PARA LA SALUD DE LA INFANCIA</b>													
		Porcentaje de madres capacitadas para la Prevención de la mortalidad infantil por EDAS, IRAS y Desnutrición	Mujer	153 619.00	153 619.00	24 730.00	16.10								
		Porcentaje de niños menores de 1 año, de 1 año y de 4 años de edad con esquema completo de vacunación	Niño	163 295.00	163 295.00	41 696.00	25.53								
		Porcentaje de consultas a niños menores de 5 años por EDAS	Consulta	18 710.00	18 710.00	1 858.00	9.93								
		Porcentaje de consultas a niños menores de 5 años por Desnutrición	Consulta	46 180.00	46 180.00	2 986.00	6.47								
		Porcentaje de consultas a niños menores de 5 años por IRAS	Consulta	44 290.00	44 290.00	3 105.00	7.01								
		<b>COMBATIR LAS ADICCIONES</b>													
		Porcentaje de Personas que participan en alguna actividad de prevención para el consumo de sustancias psicoactivas	Persona	68 145.00	68 145.00	12 733.00	18.69								
		Porcentaje de Visitas de seguimiento y supervisión a Establecimientos Residenciales de Atención a las Adicciones	Visita	40.00	40.00	8.00	20.00								
A002		Porcentaje de espacios que se reconozcan como 100% libres de humo de tabaco	Espacio	150.00	150.00	27.00	18.00	1 421 212.00	1 421 212.00	0.00	Cobertura Estatal	Cobertura Estatal	6 109	5 869	11 978
		<b>FOMENTAR A LA PROMOCIÓN DE LA SALUD</b>													
		Porcentaje de comunidades certificadas como promotoras de la salud	Comunidad	12.00	12.00	0.00	0.00								
		Porcentaje de alumnos y alumnas con mínimo de 6 acciones preventivas	Alumno	2 580.00	2 580.00	0.00	0.00								
		Porcentaje de comités locales de salud activos	Comité	506.00	506.00	631.00	124.70								
		Porcentaje de escuelas validadas como promotora de la salud	Escuela	25.00	25.00	0.00	0.00								
		<b>DESARROLLAR ACCIONES INTEGRALES PARA FORTALECER EL PROGRAMA DE IGUALDAD DE GÉNERO EN SALUD</b>													
		Porcentaje de cursos de capacitación realizados a Prestadores de Servicios de Salud	Curso	20.00	20.00	0.00	0.00								
		Porcentaje de campañas realizadas	Campaña	13.00	13.00	0.00	0.00								
		Porcentaje de personal sensibilizado en temas de perspectiva de Género	Persona	500.00	500.00	0.00	0.00								





Organismo Público: Instituto de Salud

CLAVE DEL PROYECTO	OBJETIVO DE DESARROLLO SOSTENIBLE	SUBFUNCIÓN / TIPO DE PROYECTO PROYECTOS / METAS (CONCEPTOS)	UNIDAD DE MEDIDA	METAS				PRESUPUESTO APROBADO (PESOS)	PRESUPUESTO MODIFICADO (PESOS)	PRESUPUESTO DEVENGADO (PESOS)	BENEFICIARIOS				
				PROGRAM ANUAL	MOOIF. ANUAL	ALCANZ. AL PERIODO	% CUMPLIM. / MOOIF.				MUNICIPIO	LOCALIDAD	MUJER	HOMBRE	PERSONA
A001		<b>PROMOCIÓN Y ATENCIÓN A LA SALUD BUCAL</b>						450 000.00	450 000.00	0.00	Cobertura Estatal	Cobertura Estatal	22 452	21 751	44 203
		Porcentaje de consultas otorgadas	Consulta	72 553.00	72 553.00	15 977.00	22.02								
		Porcentaje de personas que recibieron orientación bucodental	Plática	28 588.00	28 588.00	7 131.00	24.94								
		Porcentaje de Instrucción de técnica de cepillado y autocuidado de la salud bucal	Capacitación	57 474.00	57 474.00	12 169.00	21.17								
A001		<b>PREVENCIÓN Y CONTROL DE LA TUBERCULOSIS</b>						2 665 940.00	2 665 940.00	0.00	Cobertura Estatal	Cobertura Estatal	2 969 590	2 842 785	5 812 375
		Porcentaje de casos nuevos de Tuberculosis	Caso Nuevo	1 400.00	1 400.00	310.00	22.14								
		Porcentaje de casos probables de Tuberculosis en el estado	Caso	4 000.00	4 000.00	1 138.00	28.45								
A002		<b>PREVENCIÓN Y CONTROL DE DIABETES MELLITUS, ENFERMEDADES CARDIOVASCULARES, CEREBRALES E HIPERTENSIÓN ARTERIAL</b>						1 500 000.00	1 500 000.00	0.00	Cobertura Estatal	Cobertura Estatal	21 476	20 634	42 110
		Porcentaje de casos nuevos detectados de Diabetes Mellitus	Caso Nuevo	1 785.00	1 785.00	513.00	28.74								
		Porcentaje de casos nuevos detectados de Hipertensión Arterial	Caso Nuevo	1 502.00	1 502.00	340.00	22.64								
		Porcentaje de personas a las que se les efectuó cuestionario de factores de riesgo para detección de diabetes	Persona	118 143.00	118 143.00	17 238.00	14.59								
		Porcentaje de personas a las que se les efectuó detección de hipertensión arterial mediante la toma de tensión arterial	Persona	152 194.00	152 194.00	24 872.00	16.34								
A003		<b>PREVENCIÓN Y CONTROL DE LA ZOONOSIS</b>						6 452 541.00	6 452 541.00	0.00	Cobertura Estatal	Cobertura Estatal	2 969 590	2 842 785	5 812 375
		Porcentaje de personas agredidas por perro	Persona	1 000.00	1 000.00	230.00	23.00								
		Porcentaje de personas que inician tratamiento antirrábico Humano	Persona	446.00	446.00	81.00	18.16								
		Porcentaje perros y gatos vacunados contra la rabia	Animal	400 000.00	400 000.00	0.00	0.00								
A001		<b>COMBATIR LAS ENFERMEDADES TRANSMITIDAS POR VECTOR ( DENGUE, PALUDISMO, LEISHMANIASIS, ONCOCERCOSIS, CHAGAS)</b>						37 316 313.00	37 316 313.00	0.00	Cobertura Estatal	Cobertura Estatal	2 969 590	2 842 785	5 812 375
		Porcentaje de casos nuevos detectados y confirmados de las enfermedades transmitidas por vector	Caso Nuevo	1 990.00	1 990.00	9.00	0.45								
		Numero de capacitaciones profesionales y técnicas para la prevención y control de la enfermedad de Chagas en las jurisdicciones	Capacitación	3.00	3.00	0.00	0.00								
		Porcentaje de casos nuevos de Leishmaniasis	Caso Nuevo	50.00	50.00	10.00	20.00								
		Porcentaje de localidades intervenidas entomológicamente	Localidad	3.00	3.00	0.00	0.00								
		Porcentaje de visitas a las localidades endémicas a Oncocercosis	Visita	12.00	12.00	3.00	25.00								
		Porcentaje de localidades trabajadas con la estrategia de EMHCA'S para la prevención del Paludismo	Localidad	2 508.00	2 508.00	633.00	25.24								
		Porcentaje de las lecturas de ovitrampas para la vigilancia entomológica del vector que transmite el Dengue	Huevo / Larva	144 504.00	144 504.00	36 126.00	25.00								
		Porcentaje de reuniones informativas en el monitoreo de probables casos de Oncocercosis	Reunión	2 200.00	2 200.00	550.00	25.00								
		Porcentaje de criaderos trabajados dentro del control integral del vector que transmite el Paludismo	Criadero	10 332.00	10 332.00	2 556.00	24.74								
A002		<b>PREVENCIÓN Y CONTROL DEL CÓLERA</b>						300 000.00	300 000.00	0.00	Cobertura Estatal	Cobertura Estatal	13 995	10 589	24 584
		Casos de EDAS	Caso	215 390.00	215 390.00	24 584.00	11.41								
		Porcentaje de muestras con hisopos	Muestra	291.00	291.00	28.00	9.62								
A003		<b>DESARROLLAR EL SISTEMA DE VIGILANCIA EPIDEMIOLOGICA</b>						2 418 151.00	2 418 151.00	0.00	Cobertura Estatal	Cobertura Estatal	2 969 590	2 842 785	5 812 375
		Notificaciones oportunas de brotes de enfermedades sujetas a vigilancia epidemiológica	Notificación	90.00	90.00	0.00	0.00								
		Casos notificados oportunamente sujetos a vigilancia epidemiológica	Caso	1 110 410.00	1 110 410.00	163 814.00	14.75								
		Notificaciones al (SUAVE) por unidad médica de enfermedades sujetas a vigilancia epidemiológica	Notificación	79 456.00	79 456.00	14 701.00	18.50								
A001		<b>SALUD MATERNA Y PERINATAL</b>						1 600 000.00	1 600 000.00	0.00	Cobertura Estatal	Cobertura Estatal	0	0	0
		Porcentaje de consultas prenatales de 1a vez otorgadas en el 1er trimestre de la gestación	Consulta 1a Vez	10 956.00	10 956.00	0.00	0.00								
		Porcentaje de supervisiones a las jurisdicciones sanitarias	Supervisión	10.00	10.00	0.00	0.00								
		Porcentaje de consultas de primera vez a mujeres embarazadas	Consulta 1a Vez	34 102.00	34 102.00	0.00	0.00								
A001		<b>PLANIFICACIÓN FAMILIAR Y ANTICONCEPCIÓN</b>						1 617 004.00	1 617 004.00	0.00	Cobertura Estatal	Cobertura Estatal	21 556	621	22 177
		Porcentaje de consultas y atenciones de primera vez en planificación familiar	Consulta 1a Vez	31 036.00	31 036.00	6 983.00	22.50								
		Porcentaje de consultas y atenciones subsiguientes en planificación familiar	Consulta Subsecuente	67 530.00	67 530.00	15 194.00	22.50								
A001		<b>PREVENCIÓN Y CONTROL DEL VIH/SIDA E ITS</b>						12 654 370.77	12 654 370.77	0.00	Cobertura Estatal	Cobertura Estatal	0	0	0
		Porcentaje de consultas de ITS realizadas	Consulta 1a Vez	15 680.00	15 680.00	0.00	0.00								
		Porcentaje de talleres impartidos	Taller	12.00	12.00	0.00	0.00								





## JUSTIFICACIONES

PROYECTOS		DESCRIPCIÓN
CLAVE	NOMBRE	
A001	LABORATORIO ESTATAL DE SALUD PÚBLICA CON ENFOQUE DE RIESGO	El bajo avance se debió a que se recibieron pocas muestras durante los primeros meses del año por parte de los Proyectos de Protección Contra Riesgos Sanitarios. Aunado a que se suspendió la recepción de muestras a particulares derivado de las modificaciones en los lineamientos para la captación de recursos a través de la Secretaría de Hacienda del Estado.
A001	LABORATORIO ESTATAL DE SALUD PÚBLICA PARA LA VIGILANCIA EPIDEMIOLÓGICA	El bajo avance se debió a que a partir del año 2021 por indicaciones del InDRE entra en vigor el nuevo modelo de control de calidad para tuberculosis, lo que disminuye el número de muestras que se estarán recibiendo para este diagnóstico. Aunado a que para el programa de Cáncer Cérvico uterino (CaCU) se modifica el tipo de muestra de acuerdo a la edad en donde se indica citología convencional a mujeres de 24 a 34 años y diagnóstico de PCR para Virus de Papiloma Humano (VPH) y citología en base líquida a mujeres de 35 a 65 años.
A001	GARANTIZAR LA DISPONIBILIDAD Y CALIDAD DE LA SANGRE	Acciones programadas en otro trimestre.
A001	FOMENTO Y CONTROL DE LA SALUD AMBIENTAL, OCUPACIONAL Y SANEAMIENTO BÁSICO	El bajo avance se debió a la imposibilidad de visitar los puntos georreferenciados para la toma de muestra de agua bacteriológica y vibrio choleare, por la falta de combustible y vehículos oficiales en buenas condiciones; en áreas municipales de Fomento Agropecuario y Ganadero no dieron respuesta para realizar actividades por la pandemia COVID-19 que persiste en el Estado, además de existir restricción y ausencia de personal; se agrega la afectación en el cambio de la norma de etiquetado y bebidas no alcohólicas, en la que hay que apegarse a las nuevas reformas.
A001	FOMENTO Y CONTROL SANITARIO DE PRODUCTOS INSUMOS Y SERVICIOS DE SALUD	El bajo avance se debió a la imposibilidad de visitar y aplicar las cédulas de evaluación de manejo adecuado de R.P.B.I. y de infecciones nosocomiales en los establecimientos de atención médica públicos y privados que prestan servicio a la población; así como la imposibilidad de visitar los rastros y mataderos municipales, esto por la falta de personal por estar en el grupo de riesgo ante la Pandemia COVID-19 y por la falta de combustible y problemas mecánicos con vehículos oficiales asignados a las Jurisdicciones Sanitarias, esto acorde a oficio N° JSI/COPROS/5003/0037, oficio N° 54015/0129/2021, oficio N° JSIV/COPRIS/043/2021, nota informativa de fecha 07 de abril, oficio N° DSVIII/2021/051, oficio N° COPRIS/047/2021.
A001	PREVENCIÓN Y CONTROL DEL CÁNCER CÉRVICO UTERINO Y MAMARIO	Acciones programadas en otro trimestre.
A001	DESARROLLO INTEGRAL PARA LA SALUD DE LOS PUEBLOS INDÍGENAS	Acciones programadas en otro trimestre.
A001	DESARROLLAR ACCIONES INTEGRALES PARA LA SALUD DE LA INFANCIA	El bajo avance del proyecto se debió a que los niños y madres no han acudido a consulta conforme a lo esperado, debido a las medidas de Quédate en casa, y también debido a que algunas jurisdicciones no han reportado en tiempo sus actividades ya que aún hay falta de personal responsable de captura por ser vulnerable o se encuentran apoyando las actividades de vacunación de adultos mayores contra el SARS-COV 2 realizadas por el Instituto de Salud.
A002	FOMENTAR A LA PROMOCIÓN DE LA SALUD	El alto avance se debió a que se adelantó la activación de los comités por la contingencia del Covid-19.
A001	DESARROLLAR ACCIONES INTEGRALES PARA FORTALECER EL PROGRAMA DE IGUALDAD DE GÉNERO EN SALUD	Acciones programadas en otro trimestre
A001	PROMOCIÓN Y ATENCIÓN A LA SALUD BUCAL	El bajo avance se debió a la poca asistencia de las personas a consulta, y a las recomendaciones de la Secretaría de Salud con base a la jornada nacional de sana distancia. Así también, a que no se cuenta con todo el personal (odontólogos), ya que se encuentran en el grupo de trabajadores vulnerables.
A001	PREVENCIÓN Y CONTROL DE LA TUBERCULOSIS	Se superó la meta debido a que la información es acumulada de los meses enero, febrero y marzo.
A002	PREVENCIÓN Y CONTROL DE DIABETES MELLITUS, ENFERMEDADES CARDIOVASCULARES, CEREBRALES E HIPERTENSIÓN ARTERIAL	Se superó la meta debido a que el personal de salud ha realizado la búsqueda intencionada de casos nuevos de hipertensión arterial en la población.



### JUSTIFICACIONES

PROYECTOS		DESCRIPCIÓN
CLAVE	NOMBRE	
A001	COMBATIR LAS ENFERMEDADES TRANSMITIDAS POR VECTOR ( DENGUE, PALUDISMO, LEISHMANIASIS, ONCOCERCOSIS, CHAGAS)	El bajo avance se debió a que se realizaron actividades de prevención y control de vectores, tales como: nebulizado espacial e intradomiciliario, que favorecieron las acciones del programa; aunado a que no se encontraron casos nuevos de Leishmaniasis a pesar de que se mantiene la búsqueda activa en zonas endémicas de casos nuevos.
A002	PREVENCIÓN Y CONTROL DEL CÓLERA	El alto avance se debió a la anticipación de las acciones de toma de muestra y reporte oportuno en plataforma por las diez Jurisdicciones Sanitarias
A003	DESARROLLAR EL SISTEMA DE VIGILANCIA EPIDEMIOLOGICA	El bajo avance se debió al brote del virus COVID-19 desde el mes de Marzo de 2020, por lo que la población no acude de forma normal a los servicios de salud, al mantenerse en casa, aunado a ello los servicios de salud de consulta externa y programados de primer y segundo nivel se mantienen cerradas, por lo cual se ha disminuido el número de consultas generales, únicamente se atienden las urgencias, con ello se disminuye las notificaciones programadas.
A001	SALUD MATERNA Y PERINATAL	Acciones programadas en otro trimestre.



Organismo Público: Instituto de Salud

CLAVE DEL PROYECTO	OBJETIVO DE DESARROLLO SOSTENIBLE	SUBFUNCIÓN / TIPO DE PROYECTO	UNIDAD DE MEDIDA	METAS				PRESUPUESTO APROBADO ( PESOS )	PRESUPUESTO MODIFICADO ( PESOS )	PRESUPUESTO DEVENGADO ( PESOS )	BENEFICIARIOS							
				PROGRAM. ANUAL	MOOIF. ANUAL	ALCANZ. AL PERIODO	% CUMPLIM./ MOOIF.				MUNICIPIO	LOCALIDAD	MUJER	HOMBRE	PERSONA			
<b>SALUD</b>											628 788 290.89	793 346 506.89	0.00					
<b>RECTORÍA DEL SISTEMA DE SALUD</b>																		
	3	<b>PROYECTOS INSTITUCIONALES:</b>																
A001		<b>PLANEACIÓN Y DESARROLLO EN SALUD</b>						2 068 528.00	2 068 528.00	0.00	Cobertura Estatal	Cobertura Estatal	2 969 590	2 842 785	5 812 375			
		Porcentaje de reportes realizados de estudios de factibilidad aprobados	Reporte	12.00	12.00	3.00	25.00											
		Porcentaje de reuniones realizadas con los grupos de trabajo del sector salud	Reunión	3.00	3.00	0.00	0.00											
		Porcentaje de reportes realizados para análisis y mejora de la infraestructura en salud	Reporte	12.00	12.00	3.00	25.00											
		Porcentaje de reportes realizados en el ejercicio de la microregionalización	Reporte	10.00	10.00	1.00	10.00											
		Porcentaje de reuniones en temas de administración de riesgos del instituto de salud	Reunión	3.00	3.00	0.00	0.00											
A001		<b>PROGRAMA DE EVALUACIÓN DEL DESEMPEÑO</b>						301 334.00	301 334.00	0.00	Cobertura Estatal	Cobertura Estatal	643 489	616 441	1 259 930			
		Porcentaje de evaluaciones de proyectos	Evaluación	1.00	1.00	0.00	0.00											
		Porcentaje de informes para la cuenta pública cualitativa	Informe	4.00	4.00	1.00	25.00											
A002		<b>FORTALECER EL SISTEMA INTEGRAL DE INFORMACIÓN EN SALUD</b>						1 162 813.00	1 162 813.00	0.00	Cobertura Estatal	Cobertura Estatal	2 969 590	2 842 785	5 812 375			
		Módulos de los Sistemas de Salud para su actualización (SIS, CLUES, SINERHIAS, SEUL, NACIMIENTO)	Sistema	50.00	50.00	12.00	24.00											
		Porcentaje de eventos realizados para mejorar el desempeño de los trabajadores	Persona	43.00	43.00	0.00	0.00											
A001		<b>FORTALECIMIENTO DE LA CALIDAD DE LOS SERVICIOS DE SALUD</b>						2 400 000.00	2 400 000.00	0.00	Cobertura Estatal	Cobertura Estatal	2 969 590	2 842 785	5 812 375			
		Porcentaje de cumplimiento de las carta compromiso con el aval ciudadano	Documento	270.00	270.00	38.00	14.07											
		Porcentaje de unidades integradas al plan anual de acreditación	Unidad Médica	195.00	195.00	14.00	7.18											
		Porcentaje de usuarios satisfechos con la calidad y el trato recibido en las unidades de salud	Usuario	105 000.00	105 000.00	12 148.00	11.57											
		Porcentaje de usuarios satisfechos con la entrega de medicamentos en las unidades de salud	Usuario	85 000.00	85 000.00	9 782.00	11.51											
		Porcentaje de Unidades acreditadas que cuentan con Aval Ciudadano	Unidad	473.00	473.00	80.00	16.91											
		Porcentaje de reuniones de Gestores de Calidad de las jurisdicciones sanitarias y unidades de segundo nivel de atención	Reunión	4.00	4.00	0.00	0.00											
A001		<b>FORTALECER LA CAPACIDAD RESOLUTIVA DE LOS SERVICIOS DE SALUD</b>						374 430 348.00	374 430 348.00	0.00	Cobertura Estatal	Cobertura Estatal	39 511	37 962	77 473			
		Porcentaje de población atendida por personal eventual	Persona	309 894.00	309 894.00	77 473.00	25.00											
		Porcentaje de contratos a personal	Contrato	22.00	22.00	22.00	100.00											
		Porcentaje de nóminas de pago del personal eventual	Documento	25.00	25.00	6.00	24.00											
		Promedio de pagos a personal eventual	Pago	550.00	550.00	132.00	24.00											
A002		<b>ADMINISTRACIÓN</b>						141 408 922.26	141 408 922.26	0.00	Cobertura Estatal	Cobertura Estatal	39 511	37 962	77 473			
		Porcentaje de población atendida por personal de base	Persona	309 894.00	309 894.00	77 473.00	25.00											
		Porcentaje de nóminas de pago del personal de base	Documento	25.00	25.00	6.00	24.00											
		Promedio de pagos a personal de base	Pago	11 225.00	11 225.00	2 694.00	24.00											
A003		<b>ADMINISTRACIÓN (GASTOS DE OPERACIÓN)</b>						100 497 125.31	100 497 125.31	0.00	Cobertura Estatal	Cobertura Estatal	2 969 590	2 842 785	5 812 375			
		Porcentaje de población beneficiada con servicios básicos en las unidades médicas	Persona	5 812 375.00	5 812 375.00	5 812 375.00	100.00											
		Porcentaje de servicios básicos otorgados	Servicio	72.00	72.00	18.00	25.00											
		Porcentaje de efectividad de los pagos de servicios básicos	Pago	72.00	72.00	18.00	25.00											
A004		<b>ADMINISTRACIÓN ESTATAL (203 PLAZAS Y NÓMINA DE COMPLEMENTO DE SUELDOS)</b>						5 699 623.67	5 699 623.67	0.00	Cobertura Estatal	Cobertura Estatal	39 511	37 962	77 473			
		Porcentaje de población atendida por personal de base	Persona	309 894.00	309 894.00	77 473.00	25.00											
		Porcentaje de nóminas de pago del personal de base	Documento	25.00	25.00	6.00	24.00											
		Promedio de pagos a personal de base	Pago	2 025.00	2 025.00	486.00	24.00											
A006		<b>CUOTAS ESTATALES</b>						819 596.65	819 596.65	0.00	Cobertura Estatal	Cobertura Estatal	39 511	37 962	77 473			
		Porcentaje de población atendida por personal eventual	Persona	309 894.00	309 894.00	77 473.00	25.00											
		Porcentaje de contratos de personal	Contrato	4.00	4.00	4.00	100.00											
		Porcentaje de nóminas de pago del personal eventual	Documento	25.00	25.00	6.00	24.00											
		Promedio de pagos a personal eventual	Pago	100.00	100.00	24.00	24.00											
A007		<b>ADMINISTRACIÓN (CONVENIO ISSSTE ADEUDOS)</b>						0.00	164 558 216.00	0.00	Cobertura Estatal	Cobertura Estatal	6 029	4 605	10 634			
		Porcentaje de aportaciones del personal de salud	Persona	10 634.00	10 634.00	10 634.00	100.00											
		Promedio de pagos por aportaciones de cesantía en edad avanzada y vejez y retiro del personal del Instituto de Salud	Pago	42 536.00	42 536.00	10 634.00	25.00											





## JUSTIFICACIONES

PROYECTOS		DESCRIPCIÓN
CLAVE	NOMBRE	
A001	PLANEACIÓN Y DESARROLLO EN SALUD	La falta de avance se debió a la cancelación de eventos públicos por la declaratoria de emergencia y contingencia sanitaria por COVID-19, por lo que la reunión se ha reprogramado para el mes de mayo. Es preciso mencionar que el personal del ha participado en las actividades para la campaña de vacunación contra el COVID-19, situación que coadyuva a aplazar las actividades programadas, dando prioridad a la labor de contingencia.
A001	FORTALECIMIENTO DE LA CALIDAD DE LOS SERVICIOS DE SALUD	El bajo avance se debió a que los compromisos adquiridos con el aval ciudadano, no son de competencia de la unidad médica y por la poca afluencia de usuarios a las unidades de salud, para lo cual la Dirección General de Calidad en Salud indica incrementar de forma paulatina el número de encuestas realizadas acorde a la asistencia de usuarios.





Organismo Público: Instituto de Salud


CLAVE DEL PROYECTO	OBJETIVO DE DESARROLLO SOSTENIBLE	SUBFUNCIÓN / TIPO DE PROYECTO	UNIDAD DE MEDIDA	METAS				PRESUPUESTO APROBADO ( PESOS )	PRESUPUESTO MODIFICADO ( PESOS )	PRESUPUESTO DEVENGADO ( PESOS )	BENEFICIARIOS							
				PROGRAM. ANUAL	MODIF. ANUAL	ALCANZ. AL PERIODO	% CUMPLIM/ MODIF.				MUNICIPIO	LOCALIDAD	MUJER	HOMBRE	PERSONA			
<b>SALUD</b>											4 766 160 899.43	4 766 160 899.43	0.00					
<b>PROTECCIÓN SOCIAL EN SALUD</b>																		
	3	<b>PROYECTOS INSTITUCIONALES:</b>																
A001		LABORATORIO ESTATAL DE SALUD PÚBLICA (INSABI 2021)						64 300 000.00	64 300 000.00	0.00	Cobertura Estatal	Cobertura Estatal	0	0	0			
		Porcentaje de paneles de evaluación	Análisis	90.00	90.00	0.00	0.00											
		Porcentaje de muestras epidemiológicas procesadas	Muestra	6 000.00	6 000.00	0.00	0.00											
A001		ATENCIÓN MÉDICA, INSUMOS MÉDICOS (INSABI 2021)						1 039 000 000.00	1 039 000 000.00	0.00	Cobertura Estatal	Cobertura Estatal	57 714	55 451	113 165			
		Población beneficiada a través de los servicios de salud	Persona	833 288.00	833 288.00	113 165.00	13.58											
		Porcentaje de abasto a unidades de salud de segundo nivel de atención	Unidad Médica	40.00	40.00	10.00	25.00											
		Porcentaje de abasto a unidades de primer nivel de atención	Unidad Médica	1 017.00	1 017.00	233.00	22.91											
		Contratación de servicios de abastecimiento de oxígeno y otros productos químicos	Unidad Médica	1.00	1.00	0.00	0.00											
A001		GASTOS DE OPERACIÓN DE UNIDADES MÉDICAS (INSABI 2021)						225 303 200.00	225 303 200.00	0.00	Cobertura Estatal	Cobertura Estatal	0	0	0			
		Población sin derechohabencia beneficiada a través de los servicios de salud	Persona	802 605.00	802 605.00	0.00	0.00											
		Contratación de los servicios lavandería, inhaloterapia, sanitización, osteosíntesis, imagenología y R.P.B.I	Contrato	6.00	6.00	0.00	0.00											
		Otorgar ropa hospitalaria a las unidades médicas que brindan servicios de hospitalización en el Estado	Unidad Médica	40.00	40.00	0.00	0.00											
		Otorgar documentos oficiales a las unidades aplicativas para garantizar los servicios con oportunidad	Unidad Médica	796.00	796.00	0.00	0.00											
A006		SERVICIOS BÁSICOS PARA UNIDADES MÉDICAS (INSABI 2021)						332 265 852.10	332 265 852.10	0.00	Cobertura Estatal	Cobertura Estatal	0	0	0			
		Porcentaje de población beneficiada con servicios básicos	Persona	5 812 375.00	5 812 375.00	0.00	0.00											
		Porcentaje de pagos de servicios básicos contratados	Pago	2 160.00	2 160.00	0.00	0.00											
A007		APOYO PARA UNIFORMES AL PERSONAL DEL INSTITUTO DE SALUD (INSABI 2021)						16 940 608.68	16 940 608.68	0.00	Cobertura Estatal	Cobertura Estatal	0	0	0			
		Porcentaje de trabajadores beneficiados con apoyo para uniformes	Trabajador	23 454.00	23 454.00	0.00	0.00											
		Porcentaje de apoyos de telas para la confección de uniformes	Apoyo	23 454.00	23 454.00	0.00	0.00											
A013		REFORZAMIENTO ADMINISTRATIVO A UNIDADES MÉDICAS AE (INSABI 2021)						42 717 172.43	42 717 172.43	0.00	Cobertura Estatal	Cobertura Estatal	0	0	0			
		Porcentaje de población atendida por personal eventual	Persona	352 412.00	352 412.00	0.00	0.00											
		Porcentaje de contratos de personal	Contrato	151.00	151.00	0.00	0.00											
		Porcentaje de nóminas de pago del personal eventual	Documento	25.00	25.00	0.00	0.00											
		Promedio de pagos a personal eventual	Pago	3 775.00	3 775.00	0.00	0.00											
E001		REGULARIZADOS AF (INSABI 2021)						765 116 213.98	765 116 213.98	0.00	Cobertura Estatal	Cobertura Estatal	0	0	0			
		Porcentaje de población atendida por personal de base	Persona	3 766 512.00	3 766 512.00	0.00	0.00											
		Porcentaje de nóminas de pago del personal de base	Documento	25.00	25.00	0.00	0.00											
		Promedio de pagos a personal de base	Pago	47 200.00	47 200.00	0.00	0.00											
E002		FORMALIZADOS AF (INSABI 2021)						380 689 591.81	380 689 591.81	0.00	Cobertura Estatal	Cobertura Estatal	0	0	0			
		Porcentaje de población atendida por personal de base	Persona	3 853 315.00	3 853 315.00	0.00	0.00											
		Porcentaje de nóminas de pago del personal de base	Documento	25.00	25.00	0.00	0.00											
		Promedio de pagos a personal de base	Pago	25 850.00	25 850.00	0.00	0.00											
E003		ATENCIÓN MÉDICA PLANTILLA DE PERSONAL AF (INSABI 2021)						329 031 242.90	329 031 242.90	0.00	Cobertura Estatal	Cobertura Estatal	0	0	0			
		Porcentaje de población atendida por personal eventual	Persona	3 590 152.00	3 590 152.00	0.00	0.00											
		Porcentaje de contratos de personal	Contrato	892.00	892.00	0.00	0.00											
		Porcentaje de nóminas de pago del personal eventual	Documento	25.00	25.00	0.00	0.00											
		Promedio de pagos a personal eventual	Pago	22 300.00	22 300.00	0.00	0.00											
E004		FORTALECIMIENTO A UNIDADES MÉDICAS AF (INSABI 2021)						436 294 238.43	436 294 238.43	0.00	Cobertura Estatal	Cobertura Estatal	0	0	0			
		Porcentaje de población atendida por personal eventual	Persona	3 827 509.00	3 827 509.00	0.00	0.00											
		Porcentaje de contratos de personal	Contrato	1 407.00	1 407.00	0.00	0.00											
		Porcentaje de nóminas de pago del personal eventual	Documento	25.00	25.00	0.00	0.00											
		Promedio de pagos a personal eventual	Pago	35 175.00	35 175.00	0.00	0.00											
E005		REFORZAMIENTO A UNIDADES MÉDICAS AF (INSABI 2021)						122 486 593.88	122 486 593.88	0.00	Cobertura Estatal	Cobertura Estatal	0	0	0			
		Porcentaje de población atendida por personal eventual	Persona	3 974 269.00	3 974 269.00	0.00	0.00											
		Porcentaje de contratos de personal	Contrato	471.00	471.00	0.00	0.00											
		Porcentaje de nóminas de pago del personal eventual	Documento	25.00	25.00	0.00	0.00											
		Promedio de pagos a personal eventual	Pago	11 775.00	11 775.00	0.00	0.00											
E006		REGULARIZADOS AE (INSABI 2021)						241 719 826.56	241 719 826.56	0.00	Cobertura Estatal	Cobertura Estatal	0	0	0			
		Porcentaje de población atendida por personal de base	Persona	2 195 749.00	2 195 749.00	0.00	0.00											
		Porcentaje de nóminas de pago del personal de base	Documento	25.00	25.00	0.00	0.00											
		Promedio de pagos a personal de base	Pago	13 625.00	13 625.00	0.00	0.00											
E007		FORMALIZADOS AE (INSABI 2021)						231 004 404.84	231 004 404.84	0.00	Cobertura Estatal	Cobertura Estatal	0	0	0			






Organismo Público: Instituto de Salud

CLAVE DEL PROYECTO	OBJETIVO DE DESARROLLO SOSTENIBLE	SUBFUNCIÓN / TIPO DE PROYECTO PROYECTOS / METAS (CONCEPTOS)	UNIDAD DE MEDIDA	METAS				PRESUPUESTO APROBADO ( PESOS )	PRESUPUESTO MODIFICADO ( PESOS )	PRESUPUESTO DEVENGADO ( PESOS )	BENEFICIARIOS				
				PROGRAM. ANUAL	MODIF. ANUAL	ALCANZ. AL PERIODO	% CUMPLIM/ MODIF.				MUNICIPIO	LOCALIDAD	MUJER	HOMBRE	PERSONA
E008		Porcentaje de población atendida por personal de base	Persona	1 900 576.00	1 900 576.00	0.00	0.00	56 372 347.95	56 372 347.95	0.00	Cobertura Estatal	Cobertura Estatal	0	0	0
		Porcentaje de nóminas de pago del personal de base	Documento	25.00	25.00	0.00	0.00								
		Promedio de pagos a personal de base	Pago	13 500.00	13 500.00	0.00	0.00								
E009		<b>REFORZAMIENTO ADMINISTRATIVO ASE AE (INSABI 2021)</b>						84 085 902.70	84 085 902.70	0.00	Cobertura Estatal	Cobertura Estatal	0	0	0
		Porcentaje de población atendida por personal eventual	Persona	2 305 893.00	2 305 893.00	0.00	0.00								
		Porcentaje de contratos de personal	Contrato	174.00	174.00	0.00	0.00								
E010		Porcentaje de nóminas de pago del personal eventual	Documento	25.00	25.00	0.00	0.00	43 025 482.95	43 025 482.95	0.00	Cobertura Estatal	Cobertura Estatal	0	0	0
		Promedio de pagos a personal eventual	Pago	4 350.00	4 350.00	0.00	0.00								
		<b>REESTRUCTURA A LA PLANTILLA DE PERSONAL AE (INSABI 2021)</b>													
A001		Porcentaje de población atendida por personal eventual	Persona	939 612.00	939 612.00	0.00	0.00	355 808 220.22	355 808 220.22	0.00	Cobertura Estatal	Cobertura Estatal	0	0	0
		Porcentaje de contratos de personal	Contrato	281.00	281.00	0.00	0.00								
		Porcentaje de nóminas de pago del personal eventual	Documento	25.00	25.00	0.00	0.00								
	Promedio de pagos a personal eventual	Pago	7 025.00	7 025.00	0.00	0.00									
		<b>PREVENCIÓN Y PROMOCIÓN DE LA SALUD (INSABI 2021)</b>						355 808 220.22	355 808 220.22	0.00	Cobertura Estatal	Cobertura Estatal	0	0	0
	Tratamientos otorgados a los casos confirmados de la salud pública	Tratamiento	50 043.00	50 043.00	0.00	0.00									
	Porcentaje de detecciones de enfermedades transmisibles y no transmisibles realizadas por Salud Pública	Detección	1 293 053.00	1 293 053.00	0.00	0.00									





## JUSTIFICACIONES

PROYECTOS		DESCRIPCIÓN
CLAVE	NOMBRE	
A001	LABORATORIO ESTATAL DE SALUD PÚBLICA (INSABI 2021)	Estos proyectos aun no cuentan con recurso liberado, de acuerdo al estado presupuestal del mes de marzo.
A001	GASTOS DE OPERACIÓN DE UNIDADES MÉDICAS (INSABI 2021)	
A007	APOYO PARA UNIFORMES AL PERSONAL DEL INSTITUTO DE SALUD (INSABI 2021)	
A013	REFORZAMIENTO ADMINISTRATIVO A UNIDADES MEDICAS AE (INSABI 2021)	
E001	REGULARIZADOS AF (INSABI 2021)	
E002	FORMALIZADOS AF (INSABI 2021)	
E003	ATENCIÓN MÉDICA PLANTILLA DE PERSONAL AF (INSABI 2021)	
E004	FORTALECIMIENTO A UNIDADES MÉDICAS AF (INSABI 2021)	
E006	REGULARIZADOS AE (INSABI 2021)	
E007	FORMALIZADOS AE (INSABI 2021)	
E008	REFORZAMIENTO ADMINISTRATIVO ASE AE (INSABI 2021)	
E009	FORTALECIMIENTO A UNIDADES MÉDICAS AE (INSABI 2021)	
E010	REESTRUCTURA A LA PLANTILLA DE PERSONAL AE (INSABI 2021)	
A001	PREVENCIÓN Y PROMOCIÓN DE LA SALUD (INSABI 2021)	



Organismo Público: Instituto de Salud

CLAVE DEL PROYECTO	OBJETIVO DE DESARROLLO SOSTENIBLE	SUBFUNCIÓN / TIPO DE PROYECTO PROYECTOS / METAS (CONCEPTOS)	UNIDAD DE MEDIDA	METAS				PRESUPUESTO APROBADO (PESOS)	PRESUPUESTO MODIFICADO (PESOS)	PRESUPUESTO DEVENGADO (PESOS)	BENEFICIARIOS									
				PROGRAM. ANUAL	MODIF. ANUAL	ALCANZ. AL PERIODO	% CUMPLIM./ MODIF.				MUNICIPIO	LOCALIDAD	MUJER	HOMBRE	PERSONA					
<b>SALUD</b>																				
<b>PRESTACIÓN DE SERVICIOS DE SALUD A LA PERSONA</b>											<b>2 833 133 222.29 3 575 144 152.97 0.00</b>									
	3	<b>PROYECTOS INSTITUCIONALES:</b>																		
A001		<b>ATENCIÓN MÉDICA DE PRIMER NIVEL</b> Tasa de población beneficiada a través de los servicios de salud	Persona	701 557.00	701 557.00	118 989.00	16.96	106 487 063.00	106 487 063.00	0.00	Cobertura Estatal	Cobertura Estatal	58 305	60 684	118 989					
		Porcentaje de consultas de primera vez otorgadas	Consulta 1a Vez	343 763.00	343 763.00	60 185.00	17.51													
		Porcentaje de consultas subsecuentes otorgadas	Consulta Subsecuente	357 794.00	357 794.00	58 802.00	16.43													
A002		<b>ATENCIÓN MÉDICA SEGUNDO NIVEL</b> Promedio de atención médica de cirugías de especialidad en unidades de segundo nivel	Procedimiento	29 216.00	29 216.00	7 088.00	24.26	104 165 219.00	105 668 145.56	0.00	Cobertura Estatal	Cobertura Estatal	2 298 999	2 233 022	4 532 021					
		Índice de rotación	Egreso Hospitalario	91 820.00	91 820.00	21 207.00	23.10													
		Promedio de personas beneficiadas con consultas de especialidad	Consulta	73 136.00	73 136.00	16 685.00	22.81													
A003		Porcentaje de ocupación hospitalaria	Unidad	308 110.00	308 110.00	69 681.00	22.62	0.00	601 011 831.96	0.00	Cobertura Estatal	Cobertura Estatal	33 048	31 752	64 800					
		<b>SERVICIO INTEGRAL DE FORTALECIMIENTO MÉDICO Y LOGÍSTICA DE DISTRIBUCIÓN DE MEDICAMENTOS Y MATERIAL DE CURACIÓN</b> Porcentaje de consultas médicas y odontológicas	Consulta	64 800.00	64 800.00	0.00	0.00													
		Porcentaje de contratos para el abastecimiento de medicamentos al almacén de Salud	Contrato	1.00	1.00	1.00	100.00													
		Porcentaje de almacenes fortalecidos con medicamentos de Salud	Almacén	7.00	7.00	7.00	100.00													
		Porcentaje de unidades prestadoras de servicios de salud fortalecidos	Unidad	5.00	5.00	0.00	0.00													
A004		<b>SERVICIO INTEGRAL DE SANITIZACIÓN</b> Porcentaje de hospitales con servicio de sanitización	Unidad Médica	38.00	38.00	0.00	0.00	0.00	55 211 203.00	0.00	Cobertura Estatal	Cobertura Estatal	0	0	0					
		Porcentaje de servicios a las diferentes áreas de las unidades médicas	Servicio	342.00	342.00	0.00	0.00													
A005		<b>EQUIPO DE PROTECCIÓN PERSONAL</b> Unidades médicas con surtimiento de equipo de protección personal para COVID-19	Unidad Médica	10.00	10.00	0.00	0.00	0.00	31 000 000.00	0.00	Cobertura Estatal	Cobertura Estatal	0	0	0					
		Surtimiento de equipo de protección personal que se les hace a unidades de las clínicas respiratorias COVID-19	Equipo	305 206.00	305 206.00	0.00	0.00													
A001		<b>GARANTIZAR LA DISPONIBILIDAD Y CALIDAD DE LA SANGRE</b> Porcentaje muestras tomadas a candidatos a la donación de sangre	Muestra	3 927.00	3 927.00	0.00	0.00	1 921 610.00	1 921 610.00	0.00	Cobertura Estatal	Cobertura Estatal	0	0	0					
		Porcentaje de unidades de sangre certificadas	Muestra	2 787.00	2 787.00	0.00	0.00	12 499 947.18	12 499 947.18	0.00	Cobertura Estatal	Cobertura Estatal	1 000	802	1 802					
A002		<b>UNIDAD A LA ATENCIÓN A LA SALUD MENTAL "SAN AGUSTIN"</b> Porcentaje de pacientes atendidos con problemas de salud mental	Paciente	7 600.00	7 600.00	1 802.00	23.71													
		Porcentaje de cursos de capacitación al personal de salud	Curso	12.00	12.00	2.00	16.67													
		Porcentaje de tratamientos médico-psiquiátricos especializados	Tratamiento	6 200.00	6 200.00	1 545.00	24.92													
		Porcentaje de pacientes internados para su tratamiento y su rehabilitación	Paciente	300.00	300.00	71.00	23.67													
		Porcentaje de promocionales de salud mental	Promocional	800.00	800.00	100.00	12.50													
		Porcentaje de tratamientos de psicoterapias	Tratamiento	1 400.00	1 400.00	332.00	23.71													
A001		<b>INICIATIVA SALUD MESOAMERICANA 2015, CHIAPAS, MÉXICO. COMPONENTE I. (ECONOMÍAS 2019)</b> Porcentaje de cédulas realizadas por parte de los Equipos de Mejora Continua de la Calidad en los Hospitales intervenido	Documento	72.00	72.00	36.00	50.00	0.00	968 539.92	0.00	Cobertura Estatal	Cobertura Estatal	357 132	342 121	699 253					
		Porcentaje de supervisiones a Unidades Médicas con Redes Sociales Comunitarias	Supervisión	6.00	6.00	3.00	50.00													
		Porcentaje de reportes de existencias de insumos esenciales para la Atención Obstétrica informados	Reporte	100.00	100.00	50.00	50.00													
A001		<b>FORTALECER LA CAPACIDAD RESOLUTIVA DE LOS SERVICIOS DE SALUD</b> Porcentaje de población atendida por personal eventual	Persona	610 478.00	610 478.00	152 619.00	25.00	416 805 283.00	416 805 283.00	0.00	Cobertura Estatal	Cobertura Estatal	77 836	74 783	152 619					
		Porcentaje de contrato de personal	Contrato	20.00	20.00	20.00	100.00													
		Porcentaje de nóminas de pago del personal eventual	Documento	25.00	25.00	6.00	24.00													
		Promedio de pagos a personal eventual	Pago	500.00	500.00	120.00	24.00													
A002		<b>ADMINISTRACION</b> Porcentaje de población atendida por personal de base	Persona	3 963 561.00	3 963 561.00	990 890.00	25.00	2 148 799 895.89	2 159 269 526.29	0.00	Cobertura Estatal	Cobertura Estatal	505 354	485 536	990 890					
		Porcentaje de nóminas de pago del personal de base	Documento	25.00	25.00	6.00	24.00													
		Promedio de pagos a personal de base	Pago	92 350.00	92 350.00	22 164.00	24.00													



Organismo Público: Instituto de Salud

CLAVE DEL PROYECTO	OBJETIVO DE DESARROLLO SOSTENIBLE	SUBFUNCIÓN / TIPO DE PROYECTO	UNIDAD DE MEDIDA	METAS				PRESUPUESTO APROBADO ( PESOS )	PRESUPUESTO MODIFICADO ( PESOS )	PRESUPUESTO DEVENGADO ( PESOS )	BENEFICIARIOS				
				PROGRAM. ANUAL	MODIF. ANUAL	ALCANZ. AL PERÍODO	% CUMPLIM./ MODIF.				MUNICIPIO	LOCALIDAD	MUJER	HOMBRE	PERSONA
A003		ADMINISTRACIÓN (GASTOS DE OPERACIÓN)						27 318 300.00	28 165 098.84	0.00	Cobertura Estatal	Cobertura Estatal	2 969 590	2 842 785	5 812 375
		Porcentaje de población beneficiada con servicios básicos en las unidades médicas	Persona	5 812 375.00	5 812 375.00	5 812 375.00	100.00								
		Porcentaje de servicios básicos otorgados	Servicio	1 152.00	1 152.00	288.00	25.00								
A004		Porcentaje de efectividad de pagos de servicios básicos	Pago	1 152.00	1 152.00	288.00	25.00	2 491 700.33	2 491 700.33	0.00	Cobertura Estatal	Cobertura Estatal	89 313	85 811	175 124
		ADMINISTRACIÓN ESTATAL (203 PLAZAS Y NÓMINA DE COMPLEMENTO DE SUELDOS)													
		Porcentaje de población atendida por personal de base	Persona	700 496.00	700 496.00	175 124.00	25.00								
		Porcentaje de nóminas de pago del personal de base	Documento	25.00	25.00	6.00	24.00								
A008		Promedio de pagos a personal de base	Pago	800.00	800.00	192.00	24.00	0.00	41 000 000.00	0.00	Cobertura Estatal	Cobertura Estatal	2 609 723	2 608 381	5 218 104
		SERVICIOS DE FUMIGACIÓN AMBIENTAL PARA CLINICAS COVID													
		Porcentaje de población beneficiada con servicios de fumigación ambiental	Persona	5 218 104.00	5 218 104.00	5 218 104.00	100.00								
		Porcentaje de servicios de fumigación ambiental otorgados	Servicio	288.00	288.00	72.00	25.00								
		Porcentaje de efectividad de pagos de servicios de fumigación ambiental	Pago	288.00	288.00	72.00	25.00								
A001		DESARROLLAR ACCIONES INTEGRALES PARA LA SALUD DE LA INFANCIA						1 269 992.00	1 269 992.00	0.00	Cobertura Estatal	Cobertura Estatal	0	0	0
		Tasa de mortalidad por Enfermedades Diarreas Agudas en menores de 5 años	Defunción	116.00	116.00	0.00	0.00								
		Porcentaje de sobres de Vida Suero Oral entregados a madres con niños menores de 5 años en Jornadas Nacionales de Salud	Hidratación Oral	350 598.00	350 598.00	0.00	0.00								
A001		PREVENCIÓN Y CONTROL DE DIABETES MELLITUS, ENFERMEDADES CARDIOVASCULARES, CEREBRALES E HIPERTENSIÓN ARTERIAL						1 200 000.00	1 200 000.00	0.00	Cobertura Estatal	Cobertura Estatal	18 367	17 646	36 013
		Porcentaje de Personas con enfermedades crónicas en tratamiento de diabetes mellitus e hipertensión arterial	Persona	212 390.00	212 390.00	0.00	0.00								
		Porcentaje de personas en tratamiento para hipertensión	Persona	98 921.00	98 921.00	17 784.00	17.98								
		Porcentaje de personas en tratamiento para diabetes	Persona	113 469.00	113 469.00	18 229.00	16.07								
A002		PREVENCIÓN Y CONTROL DE LA ZOONOSIS						424 446.00	424 446.00	0.00	Cobertura Estatal	Cobertura Estatal	2 969 590	2 842 785	5 812 375
		Porcentaje de personas agredidas por animal silvestre que inician tratamiento antirrábico	Persona	160.00	160.00	37.00	23.13								
		Porcentaje de tratamiento a personas agredidas por animal silvestre instalados	Tratamiento	160.00	160.00	37.00	23.13								
		Porcentaje de personal actualizado sobre la atención del agredido por animal silvestre	Persona	700.00	700.00	0.00	0.00								
A001		PLANIFICACIÓN FAMILIAR Y ANTICONCEPCIÓN						6 226 082.00	6 226 082.00	0.00	Cobertura Estatal	Cobertura Estatal	45 511	627	46 138
		Porcentaje de usuarias (os) activas (os) de métodos anticonceptivos	Usuario Activo	171 125.00	171 125.00	42 782.00	25.00								
		Tasa de Variación de aceptantes de un método anticonceptivo post evento obstétrico y puerperas	Usuario Nuevo	14 916.00	14 916.00	3 356.00	22.50								
A001		PREVENCIÓN Y CONTROL DEL VIH/SIDA E ITS						3 523 683.89	3 523 683.89	0.00	Cobertura Estatal	Cobertura Estatal	0	0	0
		Porcentaje de medicamentos otorgados para infecciones oportunistas en pacientes con VIH/SIDA en los CAPASITS y SAHI	Tratamiento	23 300.00	23 300.00	0.00	0.00								
		Porcentaje de personas con tratamiento antirretroviral	Persona	5 438.00	5 438.00	0.00	0.00								





**JUSTIFICACIONES**

PROYECTOS		DESCRIPCIÓN
CLAVE	NOMBRE	
A004	SERVICIO INTEGRAL DE SANITIZACIÓN	Acciones programadas en otro trimestre.
A005	EQUIPO DE PROTECCIÓN PERSONAL	
A001	GARANTIZAR LA DISPONIBILIDAD Y CALIDAD DE LA SANGRE	
A001	DESARROLLAR ACCIONES INTEGRALES PARA LA SALUD DE LA INFANCIA	
A001	PREVENCIÓN Y CONTROL DE DIABETES MELLITUS, ENFERMEDADES CARDIOVASCULARES, CEREBRALES E HIPERTENSIÓN ARTERIAL	El bajo avance se debió a que se realizan en forma paulatina las acciones de atención a la población adaptadas a la nueva normalidad, buscando la realización de las actividades de captación, manejo y seguimiento de pacientes.



Organismo Público: Instituto de Salud

CLAVE DEL PROYECTO	OBJETIVO DE DESARROLLO SOSTENIBLE	SUBFUNCIÓN / TIPO DE PROYECTO	UNIDAD DE MEDIDA	METAS				PRESUPUESTO APROBADO ( PESOS )	PRESUPUESTO MODIFICADO ( PESOS )	PRESUPUESTO DEVENGADO ( PESOS )	BENEFICIARIOS							
				PROGRAM ANUAL	MODIF. ANUAL	ALCANZ. AL PERIODO	% CUMPLIM./ MODIF.				MUNICIPIO	LOCALIDAD	MUJER	HOMBRE	PERSONA			
<b>SALUD</b>																		
<b>GENERACIÓN DE RECURSOS PARA LA SALUD</b>											367 483 125.73	367 483 125.73	0.00					
A003	3	<b>PROYECTOS INSTITUCIONALES:</b> <b>DESARROLLO INFORMÁTICO PARA LA PRESTACIÓN DE SERVICIOS (PROYECTO E-SALUD) Y USOS DE REDES E INTERNET</b>						3 219 324.00	3 219 324.00	0.00	Cobertura Estatal	Cobertura Estatal	33	66	99			
		Porcentaje de capacitación al personal de salud para el uso de sistemas informáticos del Instituto de Salud	Capacitación	500.00	500.00	99.00	19.80											
		Porcentaje de mantenimiento a equipos de cómputo	Mantenimiento	2 320.00	2 320.00	532.00	22.93											
A001		<b>DESARROLLAR ACCIONES DE CONSERVACIÓN Y MANTENIMIENTO (EQUIPO MÉDICO, ELECTROMECÁNICO E INMUEBLES)</b>						10 089 935.00	10 089 935.00	0.00	Cobertura Estatal	Cobertura Estatal	0	0	0			
		Número de Unidades Médicas beneficiadas con acciones de conservación y mantenimiento	Unidad Médica	7.00	7.00	0.00	0.00											
		Total de servicios por acciones de conservación y mantenimiento a Unidades Médicas	Servicio	7.00	7.00	0.00	0.00											
A001		<b>DISEÑO DE PLANES MAESTROS DE INFRAESTRUCTURA EN SALUD</b>						1 500 000.00	1 500 000.00	0.00	Cobertura Estatal	Cobertura Estatal	0	0	0			
		Porcentaje de certificados de necesidad por unidad médica aprobados	Certificado	7.00	7.00	0.00	0.00											
		Solicitudes de certificados de necesidad emitidos para su validación a la Dirección General de Planeación en Salud	Solicitud	7.00	7.00	0.00	0.00											
A001		<b>CAPACITAR A LOS PRESTADORES DE SERVICIOS DE SALUD</b>						2 600 000.00	2 600 000.00	0.00	Cobertura Estatal	Cobertura Estatal	51	49	100			
		Porcentaje de trabajadores capacitados en diferentes temáticas de salud	Trabajador	3 200.00	3 200.00	0.00	0.00											
		Porcentaje de eventos realizados para mejorar el desempeño de los trabajadores	Evento	69.00	69.00	0.00	0.00											
A001		<b>FORTALECER LA CAPACIDAD RESOLUTIVA DE LOS SERVICIOS DE SALUD</b>						236 810 134.00	236 810 134.00	0.00	Cobertura Estatal	Cobertura Estatal	39 511	37 962	77 473			
		Porcentaje de apoyos a médicos en la formación académica	Apoyo	95.00	95.00	100.00	105.26											
		Porcentaje de población atendida por personal eventual	Persona	309 894.00	309 894.00	77 473.00	25.00											
		Porcentaje de contrato de personal	Contrato	1.00	1.00	1.00	100.00											
		Porcentaje de nóminas de pago del personal eventual	Documento	25.00	25.00	6.00	24.00											
		Promedio de pagos a personal eventual	Pago	25.00	25.00	6.00	24.00											
A002		<b>ADMINISTRACIÓN</b>						113 132 590.61	113 132 590.61	0.00	Cobertura Estatal	Cobertura Estatal	39 511	37 962	77 473			
		Porcentaje de población atendida por personal de base	Persona	309 894.00	309 894.00	77 473.00	25.00											
		Número de nóminas realizadas	Documento	25.00	25.00	6.00	24.00											
		Promedio de pagos a personal de base	Pago	4 875.00	4 875.00	1 170.00	24.00											
A004		<b>ADMINISTRACIÓN ESTATAL (203 PLAZAS Y NÓMINA DE COMPLEMENTO DE SUELDOS)</b>						131 142.12	131 142.12	0.00	Cobertura Estatal	Cobertura Estatal	39 511	37 962	77 473			
		Porcentaje de población atendida por personal de base	Persona	309 894.00	309 894.00	77 473.00	25.00											
		Porcentaje de nóminas de pago del personal de base	Documento	25.00	25.00	6.00	24.00											
		Promedio de pagos a personal de base	Pago	125.00	125.00	30.00	24.00											



### JUSTIFICACIONES

PROYECTOS		DESCRIPCIÓN
CLAVE	NOMBRE	
A001	DESARROLLAR ACCIONES DE CONSERVACIÓN Y MANTENIMIENTO (EQUIPO MÉDICO, ELECTROMÉCANICO E INMUEBLES)	Acciones programadas en otro trimestre.
A001	DISEÑO DE PLANES MAESTROS DE INFRAESTRUCTURA EN SALUD	



GOBIERNO CONSTITUCIONAL DEL ESTADO DE CHIAPAS  
INSTITUTO DE SALUD  
PRINCIPALES ACCIONES DE LOS OBJETIVOS DE DESARROLLO SOSTENIBLE  
AL PRIMER TRIMESTRE DEL 2021

PRESUPUESTO DEVENGADO	OBJETIVOS		METAS		PRINCIPALES PROYECTOS Y ACCIONES
	CLAVE	DESCRIPCIÓN	CLAVE	DESCRIPCIÓN	
0.00	3	Salud y Bienestar	3.2	De aquí a 2030, poner fin a las muertes evitables de recién nacidos y de niños menores de 5 años, logrando que todos los países intenten reducir la mortalidad neonatal al menos a 12 por cada 1000 nacidos vivos y la mortalidad de los niños menores de 5 años al menos a 25 por cada 1000 nacidos vivos.	<p><b>Proyecto: Desarrollar acciones integrales para la salud de la infancia.</b> Se completaron 41,696 esquemas básicos de vacunación (Tuberculosis, Hepatitis B, Difteria, Tosferina, Tétanos, Poliomiellitis, Infecciones por haemophilus influenzae tipo b, Rotavirus, Neumococo, Influenza, Sarampión, Rubeola y Parotiditis) a niños menores de 1 y 4 años; se otorgaron 7,949 consultas, entre ellas fueron 1,858 por enfermedades diarreicas agudas (EDA's), 2,986 por desnutrición y 3,105 por infecciones respiratorias agudas (IRA's) a niños menores de 5 años; así también se capacitaron a 24,730 madres para la prevención de la mortalidad infantil por EDA's, IRA's y desnutrición; con estas acciones se beneficiaron a 384,048 menores, entre ellos 188,184 niñas y 195,864 niños.</p>
			3.3	De aquí a 2030, poner fin a las epidemias del SIDA, la tuberculosis, la malaria y las enfermedades tropicales desatendidas y combatir la hepatitis, las enfermedades transmitidas por el agua y otras enfermedades transmisibles.	<p><b>Proyecto: Combatir las Enfermedades Transmitidas por Vector (Dengue, Paludismo, Leishmaniasis, Oncocercosis, Chagas).</b> Se detectaron y confirmaron 9 casos nuevos de las enfermedades transmitidas por vector; se realizaron 36,126 lecturas de ovitrampas para mantener la vigilancia epidemiológica del vector que transmite el dengue; así mismo, se efectuaron 550 reuniones informativas en el monitoreo de casos probables de Oncocercosis; así también, se llevaron a cabo 3 visitas a las localidades endémicas de: colonia Nueva América, del municipio de Huixtla; colonia Miguel Alemán, del municipio de Chicomuselo; y colonia Independencia, del municipio de Escuintla. Se implementaron Estrategias de Eliminación y Modificación de Habitat de Criaderos de Anofelinos (EMHCA'S) para la prevención del paludismo, se trabajaron 2,556 criaderos, dentro del control integral del vector que transmite el paludismo en 633 localidades, y se detectaron 10 casos de Leishmaniasis en el Estado.</p>
					<p><b>Proyecto: Prevención y control de la tuberculosis</b> Se detectaron 310 casos nuevos de tuberculosis, y 1,138 casos probables de tuberculosis, en beneficio de toda la población del Estado.</p>
					<p><b>Proyecto: Prevención y control de la zoonosis</b> Se atendieron a 230 personas agredidas por perros, de los cuales 81 iniciaron tratamiento antirrábico humano oportuno; en beneficio de toda la población del Estado.  Así también, se atendieron 37 personas que fueron agredidas por animal silvestre (murciélagos, mapaches, zorrillos, entre otros), mismos que iniciaron tratamiento antirrábico oportuno; con estas acciones beneficiamos a la población del Estado.</p>
					<p><b>Proyecto: Prevención y control del cólera.</b> Se detectaron 24,584 casos sospechosos de cólera en personas con Enfermedades Diarreicas Agudas (EDAs) de las cuales se tomaron 28 muestras de hisopos rectales (dentro de los Distritos Sanitarios del Estado) para detectar la presencia de la bacteria de Vibrio Cholerae en personas que cumplen con definición operacional. Con estas acciones se beneficiaron a 13,995 mujeres y 10,589 hombres, haciendo un total de 24,584 personas.</p>
			3.5	Fortalecer la prevención y el tratamiento del abuso de sustancias adictivas, incluido el uso indebido de estupefacientes y el consumo nocivo de alcohol.	<p><b>Proyecto: Combatir las adicciones.</b> Se beneficiaron a 12,733 personas, entre ellas 6,494 mujeres y 6,239 hombres, con acciones de prevención tales como pláticas de sensibilización, formación de promotores, promoción de la salud y atención terapéutica al paciente y familiares; se reconocieron 27 espacios como 100 por ciento libres de humo de tabaco; además, se llevaron a cabo 8 visitas de seguimiento y supervisión a establecimientos residenciales de atención a las adicciones con la finalidad de verificar que estén operando de manera adecuada y en apego a los derechos humanos de acuerdo a la Norma Oficial Mexicana (NOM-028).</p>





**GOBIERNO CONSTITUCIONAL DEL ESTADO DE CHIAPAS  
INSTITUTO DE SALUD  
PRINCIPALES ACCIONES DE LOS OBJETIVOS DE DESARROLLO SOSTENIBLE  
AL PRIMER TRIMESTRE DEL 2021**

PRESUPUESTO DEVENGADO	OBJETIVOS		METAS		PRINCIPALES PROYECTOS Y ACCIONES
	CLAVE	DESCRIPCIÓN	CLAVE	DESCRIPCIÓN	
			3.7.	De aquí a 2030, garantizar el acceso universal a los servicios de salud sexual y reproductiva, incluidos los de planificación familiar, información y educación, y la integración de la salud reproductiva en las estrategias y los programas nacionales.	<p><b>Proyecto: Planificación familiar y anticoncepción.</b> Se otorgaron 6,983 consultas y atenciones de primera vez en planificación familiar y 15,194 consultas y atenciones subsecuentes de planificación familiar, en beneficio de 21,556 mujeres y 621 hombres, haciendo un total de 22,177 personas.</p> <p>Así también, se incorporaron a 42,782 usuarias (os) activas (os) de métodos anticonceptivos (hormonales orales, inyectables, implantes, dispositivo intrauterino (DIU) y condones); y 3,356 aceptantes de un método anticonceptivo post evento obstétrico y púerperas; beneficiando a 46,138 personas, entre ellas 45,511 mujeres y 627 hombres.</p>
			3.8.	Lograr la cobertura sanitaria universal, incluida la protección contra los riesgos financieros, el acceso a servicios de salud esenciales de calidad y el acceso a medicamentos y vacunas inocuos, eficaces, asequibles y de calidad para todos.	<p><b>Proyecto: Atención médica de primer nivel.</b> Se garantizó la mejora en la calidad de vida de 118,989 personas, entre ellas 58,305 mujeres y 60,684 hombres, a través del otorgamiento de 60,185 consultas de primera vez y 58,802 consultas subsecuentes, coadyuvando en el bienestar de los niños, mujeres, hombres y adultos mayores, usuarios de los servicios de salud.</p>
					<p><b>Proyecto: Atención médica de segundo nivel.</b> Se otorgaron 16,685 consultas de especialidad y se realizaron 7,088 procedimientos quirúrgicos de traumatología, ginecología, oncología, angiología, otorrinolaringología, entre otras; se registraron 21,207 egresos hospitalarios, es decir por cada cama de hospital se atendieron 18.77 pacientes en dicho período y el total de días pacientes en las unidades médicas de segundo nivel fue de 69,681 lo que representa una tasa de ocupación hospitalaria del 16.89 por ciento, utilizando la infraestructura hospitalaria en la mejora de la calidad de vida de los pacientes, disminuyendo el riesgo de mortalidad y morbilidad. Con estas acciones se benefició al total de la población.</p>
					<p><b>Proyecto: Prevención y Control de Diabetes Mellitus, Enfermedades Cardiovasculares, Cerebrales e Hipertensión.</b> Se aplicaron 17,328 cuestionarios de factores de riesgo a personas mayores de 20 años y pruebas de glucosa capilar, detectándose 513 casos nuevos de diabetes mellitus; asimismo, se realizaron 24,872 tomas de hipertensión arterial, detectándose 340 casos nuevos, en beneficio de 21,476 mujeres y 20,634 hombres haciendo un total de 42,110 personas, con las acciones encaminadas a iniciar tratamiento oportuno y evitar complicaciones en estos padecimientos.</p> <p>También se registraron 18,229 personas en tratamiento médico oportuno para diabetes mellitus y 17,784 para hipertensión arterial, en atención a 36,013 personas, de ellas 18,367 mujeres y 17,646 hombres.</p>
					<p><b>Proyecto: Servicio integral de fortalecimiento médico y logística de distribución de medicamentos y material de curación.</b> Se contrató el servicio de logística para fortalecer con el abasto de medicamentos y material de curación a 7 almacenes de Salud, ubicados dos en Tuxtla Gutiérrez al igual que en Tapachula de Córdova y Ordoñez, uno en San Cristóbal de las Casas, Comitán de Domínguez y Palenque. Con estas acciones se beneficiaron a 33,048 mujeres y 31,752 hombres, haciendo un total de 64,800 personas.</p>



GOBIERNO CONSTITUCIONAL DEL ESTADO DE CHIAPAS  
INSTITUTO DE SALUD  
PRINCIPALES ACCIONES DE LOS OBJETIVOS DE DESARROLLO SOSTENIBLE  
AL PRIMER TRIMESTRE DEL 2021

PRESUPUESTO DEVENGADO	OBJETIVOS		METAS		PRINCIPALES PROYECTOS Y ACCIONES
	CLAVE	DESCRIPCIÓN	CLAVE	DESCRIPCIÓN	
			3.9	De aquí a 2030, reducir considerablemente el número de muertes y enfermedades causadas por productos químicos peligrosos y por la polución y contaminación del aire, el agua y el suelo.	<p><b>Proyecto: Fomento y control de la salud ambiental, ocupacional y saneamiento básico.</b></p> <p>Se tomaron 434 muestras de agua para determinar que cumplan con la normatividad sanitaria vigente para su uso, consumo y recreación humana; 6 muestras de agua de los sistemas formales municipales de abastecimiento, para detectar que no exista la presencia de contaminación por coliformes totales y fecales; 6 muestras en aguas blancas y negras en puntos georreferenciados para detectar <i>Vibrio Cholerae</i>; 2 muestras de agua de mar (marea roja) para conocer de manera oportuna la presencia de fitoplancton tóxico en litoral costero del Estado; 20 muestras de agua de mar (playa limpia) para conocer de manera oportuna la presencia de enterococos fecales, y determinar la calidad sanitaria de playas de uso recreativo en el Estado; así como, se realizaron 400 monitoreos para conocer la eficiencia del sistema de desinfección aplicada por los municipios y garantizar el abasto de agua clorada.</p> <p>Además, se realizaron 239 acciones comunitarias e intervenciones del personal de salud en el fomento y autocuidado de la población; entre ellas 66 capacitaciones de manejo higiénico de alimentos, 66 difusiones y atenciones sobre los riesgos de consumo de alcohol a menores de edad a través del Programa Familias Fuertes; se aplicaron 35 cédulas de evaluación de 76 puntos a instituciones educativas públicas y privadas, para contribuir a la disminución del impacto ambiental producido por el cambio climático; 66 capacitaciones a población en general en el Programa Seis Pasos de la Salud con Prevención, 6 capacitaciones a jornaleros agrícolas en el buen uso y manejo de agroquímicos (BUMA).</p> <p>Asimismo, con la finalidad de verificar la calidad y origen de los productos del distintivo México Chiapas Original, se realizaron 12 evaluaciones a establecimientos, productos y etiquetas candidatos, de las cuales 4 evaluaron a productos aspirantes y 8 a etiquetas de productos aspirantes, para constatar el cumplimiento de acuerdo a la normatividad sanitaria vigente y lineamientos de la marca; en beneficio de toda la población del Estado.</p>
					<p><b>Proyecto: Fomento y control sanitario de productos insumos y servicios de salud.</b></p> <p>Se emitieron 1,254 dictámenes sanitarios para conocer la calidad sanitaria de los establecimientos que se encuentran fuera de la normatividad, evitando con estas acciones riesgos a la salud de la población; asimismo, se realizaron 91 verificaciones sanitarias a los establecimientos de atención médica, y 1,084 verificaciones sanitarias a establecimientos de bienes y servicios, para conocer la calidad de los servicios prestados a la población y que se encuentren dentro de la normatividad vigente y aplicable; así también, se realizó una evaluación activa en inocuidad en establecimientos priorizados y autoevaluados a unidades médicas.</p> <p>Además, se aplicó una cédula de evaluación de 21 puntos críticos priorizados en rastros y mataderos municipales, para conocer las condiciones sanitarias de los servicios prestados a la población y que se encuentren dentro de la normatividad vigente y aplicable; se tomaron 125 muestras de alimentos priorizados y se tomaron 26 tomas de muestras sanitarias de músculo e hígado de res en los establecimientos para determinar si los alimentos se encuentran dentro o fuera de norma para la determinación de clorhidrato de clenbuterol. Con estas acciones se benefició a toda la población del Estado.</p>





FUNCIÓN: SALUD

PRESUPUESTO (Millones de Pesos)			
APROBADO	MODIFICADO	VARIACIÓN	
		MONTO	%
9 981.0	10 893.8	912.8	9.1

PRINCIPALES ADECUACIONES AL PRESUPUESTO DE EGRESOS				
CONCEPTO	APROBADO	MODIFICADO	VARIACIÓN	RAZONES
Instituto de Salud				
Ampliaciones:	9 981.0	10 893.8	912.8	La variación se debe a la adquisición de material de curación, sustancias químicas, medicamentos, para garantizar la atención médica en las unidades de salud; destacando los proyectos: Administración; Administracion (CONVENIO ISSSTE ADEUDOS), Atención Médica de segundo nivel; Servicio Integral de Fortalecimiento Médico y Logística de Distribución de Medicamentos y Material de Curación; Material de curación; Servicio integral de sanitización; Equipo de protección personal, entre otros.
Reducciones:	0	0	0	
Trasposos Compensados:	.0	.0	.0	
<b>TOTAL</b>	<b>9 981.0</b>	<b>10 893.8</b>	<b>912.8</b>	





2.1.1.2.0.640

### GLOSARIO DE TÉRMINOS

<b>NOMBRE</b>	<b>DESCRIPCIÓN</b>
<b>ADULTICIDAS</b>	Agente químico o producto insecticida que mata en su fase adulta a una plaga o parásito dañino.
<b>AFASPE</b>	Fortalecimiento de Acciones de Salud Pública en las Entidades Federativas.
<b>ALEATORIA</b>	resultado aleatorio, que depende de la suerte o del azar.
<b>AME</b>	Albergue de la Mujer Embarazada.
<b>ANOFELINOS</b>	Son todos los mosquitos que pertenecen al género anofeles. Se logran diferenciar de otros géneros por medio de sus palpos o por el aspecto de las escamas encima de sus alas.
<b>ANTICONCEPCIÓN POSTEVENTO OBSTÉTRICO</b>	Anticoncepción que se realiza después de un parto (vaginal o por cesárea) o de un aborto, dentro de las 48 horas antes del alta hospitalaria. Esta medida permite a la mujer posponer un nuevo embarazo o finalizar definitivamente su vida reproductiva usando un método moderno, bien sea temporal o permanente.
<b>BID</b>	Banco Interamericano de Desarrollo.
<b>BRUCELLA</b>	Es un género de bacterias Gram negativas conocido principalmente por producir la enfermedad brucelosis.
<b>BRUCELOSIS</b>	Es una infección bacteriana que se transmite de los animales a las personas. Lo más común es que las personas se infecten al comer productos lácteos crudos o sin pasteurizar. Algunas veces, las bacterias que causan la brucelosis se propagan por el aire o por el contacto directo con animales infectados.
<b>BUMA</b>	Buen Uso y Manejo de Agroquímicos
<b>CAPASITS</b>	Centro Ambulatorio para la Prevención y Atención en VIH/SIDA e Infecciones de





2.1.1.2.0.640

**CHAGAS**

Transmisión Sexual.

También conocida como tripanosomiasis americana o Mal de Chagas-Mazza, es una enfermedad parasitaria tropical, generalmente crónica, causada por el protozoo flagelado *Trypanosoma Cruzi*. Se considera que la enfermedad de Chagas es endémica de América, distribuyéndose desde México hasta Sudamérica, reconocida por la OMS como una de las 13 enfermedades tropicales más desatendidas del mundo.

**CITOLOGÍA EXFOLIATIVA**

Estudio de las células descamadas de las superficies corporales, principalmente para determinar la presencia o ausencia de enfermedades neoplásicas.

**C-Ges**

Sistema de Control de Gestión.

**CEyE**

Central de Esterilización y Equipo

**CLEMBUTEROL**

Es un fármaco simpaticomimético indicado para el tratamiento de enfermedades respiratorias por su efecto broncodilatador.

**COEPRA**

Consejo Estatal para la Prevención de Accidentes.

**CÓLERA**

Es una enfermedad infecto-contagiosa intestinal aguda, provocada por los serotipos O1 y O139 de la bacteria *Vibrio cholerae*, que produce una diarrea secretoria caracterizada por deposiciones semejantes al agua de arroz, con un marcado olor a pescado, una elevada cantidad de sodio, bicarbonato y potasio, y una escasa cantidad de proteínas.

**COLIFORMES TOTALES**

Son las Enterobacteriaceae lactosa-positivas y constituyen un grupo de bacterias que se definen más por las pruebas usadas para su aislamiento que por criterios taxonómicos. Pertenecen a la familia Enterobacteriaceae y se caracterizan por su capacidad para fermentar la lactosa con producción de ácido y gas, más o menos rápidamente, en un periodo de 48 horas y con una temperatura de incubación comprendida entre 30-37°C.

**COLIFORMES FECALES**

Son coliformes totales que además fermentan la lactosa con producción de ácido y gas en 24-48 horas a temperaturas comprendidas entre 44 y 45°C en presencia de sales biliares. Los coliformes fecales comprenden principalmente *Escherichia coli* y algunas





SECRETARÍA  
DE SALUD

GOBIERNO DE CHIAPAS

## GOBIERNO CONSTITUCIONAL DEL ESTADO DE CHIAPAS INSTITUTO DE SALUD

### ANÁLISIS FUNCIONAL AL PRIMER TRIMESTRE DE 2021

2.1.1.2.0.640

#### **COLPOSCOPIA**

cepas de Enterobacter y Klebsiella.

rocedimiento para examinar de cerca el cuello uterino, la vagina y la vulva en busca de signos de enfermedades.

#### **COVID-19**

Es la enfermedad infecciosa causada por el coronavirus que se ha descubierto más recientemente. Tanto el nuevo virus como la enfermedad eran desconocidos antes de que estallara el brote en Wuhan (China) en diciembre de 2019.

#### **CRÓNICO DEGENERATIVO**

Son padecimientos de larga duración y de progresión lenta.

#### **DENGUE**

Infección vírica transmitida por la picadura de las hembras infectadas de mosquitos del género Aedes. Hay cuatro serotipos de virus del dengue (DEN 1, DEN 2, DEN 3 y DEN 4). Los síntomas son una fiebre elevada (40C°) acompañada de dos de los síntomas siguientes: dolor de cabeza muy intenso, dolor detrás de los globos oculares, dolores musculares y articulares, náuseas, vómitos, agrandamiento de ganglios linfáticos o sarpullido.

#### **DENSITOMETRÍA**

Conocida como prueba DEXA, es un tipo de radiografía de dosis baja que mide el calcio y otros minerales en los huesos.

#### **DIABETES MELLITUS**

Es un grupo de enfermedades metabólicas caracterizadas por hiperglicemia, consecuencia de defectos en la secreción y/o en la acción de la insulina.

#### **DIFTERIA**

Enfermedad infecciosa aguda, provocada por un bacilo, que afecta a la nariz, la garganta y la laringe y produce fiebre y dificultad para respirar.

#### **DIU**

Dispositivo intrauterino (DIU), es un método Método anticonceptivo. Previene el embarazo, al dañar o matar a los espermatozoides de un hombre, o al impedir su ingreso al útero de una mujer. Un DIU es un dispositivo pequeño, en forma de T con un hilo unido al extremo. El objetivo del hilo es asegurarse de que el DIU se mantenga en su lugar. También es la forma en que el médico retira el dispositivo.

#### **DISPLASIA**

Anormalidad en el aspecto de las células debido a alteraciones en el proceso de





SECRETARÍA  
DE SALUD

GOBIERNO DE CHIAPAS

GOBIERNO CONSTITUCIONAL DEL ESTADO DE CHIAPAS  
INSTITUTO DE SALUD

ANÁLISIS FUNCIONAL AL PRIMER TRIMESTRE DE 2021

2.1.1.2.0.640

***E.COLI***

maduración de las mismas. Lesión celular caracterizada por una modificación irreversible del ADN que causa la alteración de la morfología y/o de la función celular.

Bacteria miembro de la familia de las enterobacterias y forma parte de la microbiota del tracto gastrointestinal de animales homeotermos, como por ejemplo el ser humano.

***EDA's***

Enfermedades Diarreicas Agudas.

***ENFERMEDADES  
CARDIOVASCULARES***

Afección cardíaca que se manifiesta mediante vasos sanguíneos enfermos, problemas estructurales y coágulos sanguíneos.

***EMHCA***

Eliminación y Modificación de Hábitats de Criaderos de Anofelinos

***ENTEROCOCOS***

Es un microbio (bacteria). Normalmente vive en los intestinos y en el aparato genital femenino.

***ENTOMOLOGÍA***

Es el estudio científico de los insectos.

***EPIDEMIA***

Es una enfermedad que se propaga durante un cierto período de tiempo en una zona geográfica determinada y que afecta simultáneamente a muchas personas.

***EPIFAST***

Es el nombre comercial de un aloinjerto de epidermis humana cultivado in vitro biopreservado que se utiliza para cubrir áreas del cuerpo que se encuentran denudadas por quemaduras o dermoabrasiones.

***EXANTEMA***

Es una erupción cutánea generalizada de morfología, extensión y distribución variable que aparece como manifestación clínica de una enfermedad sistémica de etiología diversa.

***FARMACOVIGILANCIA***

Ciencia que trata de recoger, vigilar, investigar y evaluar la información sobre los efectos de los medicamentos, productos biológicos, plantas medicinales y medicinas tradicionales, con el objetivo de identificar información sobre nuevas reacciones adversas y prevenir los daños en los pacientes.

***FLUOROSCOPIA***

Es una técnica de imagen usada en medicina para obtener imágenes en tiempo real





ANÁLISIS FUNCIONAL AL PRIMER TRIMESTRE DE 2021

2.1.1.2.0.640

**HAEMOPHILUS  
INFLUENZAE TIPO B**

usando rayos X de las estructuras internas de los pacientes mediante el uso de un fluoroscopio.

Bacteria que puede provocar infecciones graves, en particular en niños pequeños. Puede provocar muchos tipos de enfermedades invasivas, como meningitis, neumonía, celulitis (infección de la piel) artritis séptica (infección de las articulaciones) y epiglotitis (infección de la epiglotis que provoca obstrucción o cierre de la tráquea).

**HEPATITIS**

Inflamación del hígado. Existen hepatitis tóxicas y hepatitis causadas por virus o bacterias. Hepatitis A: Enfermedad vírica que se transmite por vía oral y fecal y cuyos síntomas suelen ser leves en la mayoría de los casos; su período de incubación es de 15 a 60 días.

hepatitis B: Enfermedad vírica aguda que se transmite a través de la sangre, la saliva o el semen; tiende a ser crónica y entre sus síntomas destaca la ictericia; su período de incubación es de 50 a 180 días.

**HIPERTENSIÓN ARTERIAL**

Afección en la que la presión de la sangre hacia las paredes de la arteria es demasiado alta.

**HIPERPLASIA PROSTÁTICA**

Agrandamiento de la próstata asociado con la edad que puede provocar dificultad al orinar.

**IDH**

Índice de Desarrollo Humano

**InDRE**

Instituto de Referencia Epidemiológica

**INFLUENZA**

Enfermedad infecciosa, aguda y contagiosa, causada por un virus, que ataca a las vías respiratorias y produce fiebre, dolor de cabeza y una sensación de malestar general.

**INSABI**

Instituto de Salud para el Bienestar

**ISM-BID**

Iniciativa Salud Mesoamericana - Banco Interamericano de Desarrollo

**METODO**

Validación de un ensayo tipo ELISA para cuantificar niveles de antitoxina diftérica en





ANÁLISIS FUNCIONAL AL PRIMER TRIMESTRE DE 2021

2.1.1.2.0.640

**INMUNOENZIMÁTICO**

**IRA's**

**LARVICIDAS**

**LEISHMANIOSIS**

**LEPS**

**LEPTOSPIRAS**

**LUTZOMYIA**

**MENINGITIS**

**MASTOGRAFÍA**

**MÉTODO  
POTENCIOMETRICO**

**MORBILIDAD**

suero humano.

Infecciones Respiratorias Agudas

Es el que presenta actividad sobre las larvas de los insectos, para evitar que estas se desarrollen y muden a la fase de pupa. De esta manera se rompe el ciclo de vida del insecto ya que estas larvas ya no llegan a convertirse en insectos adultos.

Es una enfermedad causada por un protozoo parásito del género Leishmania, que cuenta con más de 20 especies diferentes. Se transmite a los humanos por la picadura de flebótomos hembra infectados.

Laboratorio Estatal de Salud Pública.

Es una infección causada por uno de los diversos serotipos patogénicos de la espiroqueta Leptospira. Los síntomas son bifásicos. Ambas involucran episodios febriles agudos; la segunda fase a menudo incluye el compromiso del hígado, los riñones y las meninges.

Es una infección de las membranas que cubren el cerebro y la médula espinal. La cubierta se llama meningitis.

Consiste en una exploración diagnóstica de imagen por rayos X de la glándula mamaria, mediante aparatos denominados mamógrafos.

Es una técnica electroanalítica con la que se puede determinar la concentración de una especie electroactiva en una disolución empleando un electrodo de referencia (un electrodo con un potencial constante con el tiempo y conocido) y un electrodo de trabajo (un electrodo sensible a la especie electroactiva).

Cantidad de personas que enferman en un lugar y un período de tiempo determinados en relación con el total de la población.





SECRETARÍA  
DE SALUD

GOBIERNO DE CHIAPAS

GOBIERNO CONSTITUCIONAL DEL ESTADO DE CHIAPAS  
INSTITUTO DE SALUD

ANÁLISIS FUNCIONAL AL PRIMER TRIMESTRE DE 2021

2.1.1.2.0.640

**MORTALIDAD**

Cantidad de personas que mueren en un lugar y en un período de tiempo determinados en relación con el total de la población.

**NEUMOCOCO**

Es una bacteria, que provoca infecciones graves como neumonía, meningitis o bacteriemia, además de otras manifestaciones como otitis media, sinusitis o bronquitis.

**OBSTÉTRICO**

Es la ciencia de la salud que se encarga del embarazo, el parto y el puerperio (incluyendo la atención del recién nacido).

**ONCOCERCOSIS**

Es una enfermedad parasitaria crónica causada por un gusano nemátodo llamado Onchocerca volvulus y transmitida por varias especies de moscas negras. La infestación parasitaria ocasiona lesiones potencialmente severas en la piel y los ojos, y ha llegado a ser la segunda razón más importante de ceguera en el mundo.

**ONCOLOGÍA**

La oncología es el estudio de todos los tipos de tumores cancerígenos; los tumores cancerosos responden a la multiplicación anárquica de ciertas células en el cuerpo. El objetivo principal de la oncología es comprender mejor las diversas causas posibles de todos los tipos de cáncer así como su proceso de desarrollo con el fin de poder prevenirlos y curarlos eficazmente en el futuro.

**OVITRAMPAS**

Trampas sencillas usadas en áreas urbanas para la vigilancia vectorial de Aedes aegypti. Su uso está basado en la necesidad biológica de las hembras grávidas de los mosquitos de procurar agua para la ovoposición o colocar sus huevos.

**PALUDISMO**

Enfermedad infecciosa que se caracteriza por ataques intermitentes de fiebre muy alta y se transmite por la picadura del mosquito anofeles hembra.

**PANDEMIA**

Propagación mundial de una nueva enfermedad.

**PAROTIDITIS**

Enfermedad viral sistémica aguda contagiosa que suele causar una hipertrofia dolorosa de las glándulas salivales, con mayor frecuencia, las parótidas. Las complicaciones de la infección incluyen orquitis, meningoencefalitis y pancreatitis.

**PCR**

Reacción en cadena de la polimerasa.





ANÁLISIS FUNCIONAL AL PRIMER TRIMESTRE DE 2021

2.1.1.2.0.640

**PERINATAL**

Se emplea para referirse a todo aquello que es en materia de tiempo inmediatamente anterior o posterior al momento del nacimiento del bebé, es decir, desde la semana 28 de gestación aproximadamente hasta los primeros siete días después del parto.

**POLIOMIELITIS**

Es una enfermedad muy contagiosa que afecta principalmente a los niños. El virus se transmite de persona a persona principalmente por vía fecal-oral o, con menos frecuencia, a través de un vehículo común, como el agua o los alimentos contaminados, y se multiplica en el intestino desde donde invade el sistema nervioso y puede causar parálisis.

**PRENATAL**

Es un concepto que se utiliza para nombrar a aquello que surge o que tiene existencia desde instancias previas al nacimiento.

**PUERPERIO**

En la fisiología humana, el puerperio es el período que inmediatamente sigue al parto y que se extiende el tiempo necesario (usualmente 6-8 semanas) o 40 días para que el cuerpo materno (incluyendo las hormonas y el aparato reproductor femenino) vuelvan a las condiciones pregestacionales, aminorando las características adquiridas durante el embarazo.

**RABIA**

es una enfermedad zoonótica viral, de tipo aguda e infecciosa. Es causada por un Rhabdoviridae que ataca el sistema nervioso central, cursando una encefalitis con una letalidad cercana al 100 %.

**RESONANCIA MAGNÉTICA**

Es una técnica no invasiva que utiliza el fenómeno de la resonancia magnética nuclear para obtener información sobre la estructura y composición del cuerpo a analizar.

**RCNA**

Registro Nacional de Cáncer en Niños y Adolescentes.

**ROTAVIRUS**

Es un virus que causa gastroenteritis. Síntomas que incluyen diarrea severa, vómitos, fiebre y deshidratación.

**RPB**

Residuo Peligroso Biológico

**RPBI**

Residuos Peligrosos Biológicos Infecciosos.





ANÁLISIS FUNCIONAL AL PRIMER TRIMESTRE DE 2021

2.1.1.2.0.640

**RUBEOLA**

Infección vírica aguda y contagiosa. La enfermedad es leve en los niños, pero tiene consecuencias graves en las embarazadas, porque puede causar muerte fetal o defectos congénitos en la forma del síndrome de rubéola congénita. El virus de la rubéola se transmite por gotículas en el aire, cuando las personas infectadas estornudan o tosen.

**RSI**

Reglamento Sanitario Internacional

**SAEH**

Sistema Automatizado de Egresos Hospitalarios.

**SAI**

Servicios de Atención Integral.

**SALMONELLA**

es una bacteria que provoca la infección llamada salmonelosis. Vive en el intestino de las personas y animales sanos y se transmite a las personas por consumo de alimentos contaminados

**SARAMPIÓN**

Es una enfermedad infecciosa causada por un virus. Se disemina fácilmente de persona a persona y causa una erupción en la piel de color roja con manchas. Esta erupción suele comenzar en la cabeza y descender al resto del cuerpo. Otros síntomas pueden incluir: fiebre, tos, moqueo nasal, conjuntivitis, sensación de dolor y malestar, pequeñas manchas blancas dentro de la boca.

**SHIGELLA**

Es una enfermedad intestinal producto de una familia de bacterias conocida como Shigella. El principal signo de la infección por Shigella es la diarrea, la cual a menudo contiene sangre.

**SIAL**

Sistema de Inventario y Administración Logística.

**SIAHE**

Sistema Integral de Administración Hacendaria Estatal

**SIDA**

Síndrome de Inmunodeficiencia Adquirida.

**SIFILIS**

Es una enfermedad de transmisión sexual causada por una bacteria. Infecta el área genital, los labios, la boca o el ano y afecta tanto a los hombres como a las mujeres.

**SINAC**

Subsistema de Nacimientos





ANÁLISIS FUNCIONAL AL PRIMER TRIMESTRE DE 2021

2.1.1.2.0.640

<b>SINBA</b>	Sistema Nacional de Información Básica en Materia de Salud.
<b>SINERHIAS</b>	Subsistema de Información de Equipamiento, Recursos Humanos e Infraestructura para la Atención de la Salud.
<b>SIS</b>	Sistema de Información de Salud.
<b>STAPHYLOCOCCUS HAEMOLYTICUS</b>	Es una bacteria gram-positiva. Es un coco, coagulasa negativa y catalasa positiva. Frecuentemente se encuentra como comensal en vertebrados, rara vez causando infecciones en tejido blando y de suceder, normalmente es en pacientes inmunodeprimidos.
<b>SUAVE</b>	Sistema Único Automatizado de Vigilancia Epidemiológica.
<b>TAES</b>	Tratamiento Acortado Estrictamente Supervisado.
<b>TÉTANOS</b>	Enfermedad seria causada por la bacteria clostridium. La bacteria vive en el suelo, la saliva, el polvo y en el estiércol. Suele ingresar al cuerpo a través de un corte profundo, como los que ocurren cuando uno pisa un clavo, o a través de una quemadura.
<b>TOSFERINA</b>	Enfermedad bacteriana altamente contagiosa que ocasiona una tos violenta e incontrolable que puede dificultar la respiración. Es causada por la bacteria Bordetella pertussis. Es una enfermedad grave que puede afectar a personas de cualquier edad y causar discapacidad permanente en los bebés e incluso la muerte.
<b>TRIAGE</b>	Es un sistema de selección y clasificación de pacientes en los servicios de urgencia, basado en sus necesidades terapéuticas y los recursos disponibles para atenderlo.
<b>TUBERCULOSIS</b>	Es una enfermedad infecciosa que suele afectar a los pulmones y es causada por una bacteria (Mycobacterium tuberculosis). Se transmite de una persona a otra a través de gotículas generadas en el aparato respiratorio pacientes con enfermedad pulmonar activa.
<b>UNEME</b>	Unidad de Especialidades Medicas





ANÁLISIS FUNCIONAL AL PRIMER TRIMESTRE DE 2021

2.1.1.2.0.640

**VECTOR**

Agente que transmite una enfermedad de un huésped a otro.

**VIBRIO CHOLERAE O1**

Es una bacteria Gram negativa con forma de bastón (un bacilo) curvo que provoca el cólera en humanos. Junto con otra especie de género Vibrio pertenece a la subdivisión gamma de las Proteobacterias; existen dos cepas principales de V. cholerae clásica y O1 (llamado El Tor), así como, numerosos serogrupos.

**VIH**

Virus de la Inmunodeficiencia Humana.

**VIRUS RÁBICO**

Virus mortal que se transmite a las personas mediante la saliva de animales infectados.

**ZIKA**

Virus del género Flavivirus, de la familia Flaviviridae, grupo IV del orden sin clasificar que se transmite por la picadura de mosquitos vectores del género Aedes.

**ZOONOSIS**

Se refiere a cualquier enfermedad que puede transmitirse de animales a seres humanos. La palabra se deriva del griego zoo (animal) y nosis (enfermedad).



**COMPARATIVO DEL PRESUPUESTO DEVENGADO**

INSTITUTO DE SALUD  
DEL 1 DE ENERO AL 31 DE MARZO 2021

FUNCIÓN	PRESUPUESTO DEVENGADO		VARIACIÓN	
	2020	2021	PRESUPUESTO	JUSTIFICACIÓN
<b>GASTO TOTAL</b>	<b>15 771 887 359</b>	<b>0</b>	<b>(15 771 887 359.0)</b>	
<b>GOBIERNO</b>	<b>0</b>	<b>0</b>	<b>0</b>	
LEGISLACIÓN			0	
JUSTICIA			0	
COORDINACIÓN DE LA POLÍTICA DE GOBIERNO			0	
RELACIONES EXTERIORES			0	
ASUNTOS FINANCIEROS Y HACIENDARIOS			0	
ASUNTOS DE ORDEN PUBLICO Y DE SEGURIDAD INTERIOR			0	
OTROS SERVICIOS GENERALES			0	
<b>DESARROLLO SOCIAL</b>	<b>15 771 887 359</b>	<b>0</b>	<b>(15 771 887 359.0)</b>	
PROTECCION AMBIENTAL			0	
VIVIENDA Y SERVICIOS A LA COMUNIDAD			0	
SALUD	15 771 887 359	0	(15 771 887 359.0)	La variación se debe que, se está igualando el calendarizado del presupuesto de acuerdo a lo informado en el Presupuesto de Egresos de la Federación (PEF 2020); una vez alineados los recursos se iniciarán las afectaciones de los recursos de los proyectos autorizados.
RECREACIÓN, CULTURA Y OTRAS MANIFESTACIONES SOCIALES			0	
EDUCACION			0	
PROTECCIÓN SOCIAL			0	
<b>DESARROLLO ECONÓMICO</b>	<b>0</b>	<b>0</b>	<b>0</b>	
ASUNTOS ECONOMICOS, COMERCIALES Y LABORALES EN GENERAL			0	
AGROPECUARIA, SILVICULTURA, PESCA Y CAZA			0	
COMBUSTIBLE Y ENERGIA			0	
TRANSPORTE			0	
COMUNICACIONES			0	
TURISMO			0	
CIENCIA, TECNOLOGÍA E INNOVACIÓN			0	
OTRAS INDUSTRIAS Y OTROS ASUNTOS ECONÓMICOS			0	