

GOBIERNO CONSTITUCIONAL DEL ESTADO DE CHIAPAS
SECRETARÍA DE HACIENDA
PRESUPUESTO DE EGRESOS 2022

PTO2022-53

Página 1 de 4

AVANCE DE CUMPLIMIENTO DE INDICADORES ESTRATÉGICOS

ENERO - JUNIO

Fecha de corte:

30-junio-2022

Fecha de impresión:

15-julio-2022


Organismo Público: 2.1.1.2.0.640 Instituto de Salud

Misión				
Mejorar el nivel de salud de la población promoviendo y otorgando servicios integrales, oportunos con calidad y equidad administrados en forma honesta y transparente, equitativa y eficiente, mediante la regulación y la coordinación del sistema estatal de salud y con plena participación social, para impulsar el desarrollo del pueblo chiapaneco con justicia, que conlleve oportunidades de avance profesional a los prestadores y a la capacitación ciudadana.				

Visión				
Ser un organismo que favorezca la integración de un sistema de salud accesible al total de la población con participación activa, de alta calidad y eficiente que permita acciones de prevención, acorde al desarrollo científico-tecnológico, que satisfaga las necesidades y expectativas del usuario y del prestador de los servicios.				

COMPORTAMIENTO DEL EJERCICIO DEL GASTO								
Concepto								
Fin	F	SF	SSF	Descripción	Aprobado (A)	Modificado (B)	Devengado (C)	% Devengado C/B
				TOTALES	11,292,778,107.13	15,035,146,292.47	6,691,365,327.05	44.50
2				Desarrollo Social	11,292,778,107.13	15,035,146,292.47	6,691,365,327.05	44.50
	3			Salud	11,292,778,107.13	15,035,146,292.47	6,691,365,327.05	44.50
		1		Prestación de Servicios de Salud a la Comunidad	1,454,679,061.52	1,363,780,841.85	365,517,680.69	26.80
			1	Prestación de Servicios de Salud a la Comunidad	1,454,679,061.52	1,363,780,841.85	365,517,680.69	26.80
			2	Prestación de Servicios de Salud a la Persona	3,049,490,418.24	4,755,822,490.18	1,804,111,986.08	37.93
			1	Prestación de Servicios de Salud a la Persona	3,049,490,418.24	4,755,822,490.18	1,804,111,986.08	37.93
			3	Generación de Recursos para la Salud	409,729,311.85	297,118,479.87	37,363,443.06	12.58
			1	Generación de Recursos para la Salud	409,729,311.85	297,118,479.87	37,363,443.06	12.58
			4	Rectoría del Sistema de Salud	665,420,358.25	3,622,946,392.62	3,160,001,860.27	87.22
			1	Rectoría del sistema de salud	665,420,358.25	3,622,946,392.62	3,160,001,860.27	87.22
			5	Protección Social en Salud	5,713,458,957.27	4,995,478,087.95	1,324,370,356.95	26.51
			1	Protección Social en Salud	5,713,458,957.27	4,995,478,087.95	1,324,370,356.95	26.51

Objetivos de Desarrollo Sostenible	
Clave	Descripción
03	Garantizar una vida sana y promover el bienestar para todos en todas las edades.



GOBIERNO CONSTITUCIONAL DEL ESTADO DE CHIAPAS
SECRETARÍA DE HACIENDA
PRESUPUESTO DE EGRESOS 2022

PTO2022-53

Página 2 de 4

AVANCE DE CUMPLIMIENTO DE INDICADORES ESTRATÉGICOS
ENERO - JUNIO

Fecha de corte:

30-junio-2022

Fecha de impresión:

15-julio-2022

Organismo Público: 2.1.1.2.0.640 Instituto de Salud


Metas de los Objetivos de Desarrollo Sostenible		
ODS	No. Meta	Descripción
03	01	Garantizar una vida sana y promover el bienestar para todos en todas las edades.
	03	De aquí a 2030, reducir la tasa mundial de mortalidad materna a menos de 70 por cada 100.000 nacidos vivos
	08	De aquí a 2030, poner fin a las epidemias del SIDA, la tuberculosis, la malaria y las enfermedades tropicales desatendidas y combatir la hepatitis, las enfermedades transmitidas por el agua y otras enfermedades transmisibles
	13	Lograr la cobertura sanitaria universal, incluida la protección contra los riesgos financieros, el acceso a servicios de salud esenciales de calidad y el acceso a medicamentos y vacunas inocuos, eficaces, asequibles y de calidad para todos
		Reforzar la capacidad de todos los países, en particular los países en desarrollo, en materia de alerta temprana, reducción de riesgos y gestión de los riesgos para la salud nacional y mundial

Objetivos del Plan Nacional		
Eje	Objetivo	Descripción
2	04	Bienestar. Promover y garantizar el acceso efectivo, universal y gratuito de la población a los servicios de salud, la asistencia social y los medicamentos, bajo los principios de participación social, competencia técnica, calidad médica, pertinencia cultural y trato no discriminatorio.

Objetivos del Plan Estatal				
Eje	Tema	Pol. Púb.	Objetivo	Descripción
2	2	02	01	Bienestar Social. Salud. Autocuidado de la salud en la población. Consolidar el autocuidado de la salud de la población.

Estrategias del Plan Estatal		
Clave Alineación PED	No. Est.	Descripción
220201	01	Asegurar la participación comunitaria en el autocuidado de la salud.
	02	Fortalecer la intervención del personal en promoción de la salud.

Programa Sectorial		
Programa	Clave Alineación	Descripción
E	204220201	Salud.



GOBIERNO CONSTITUCIONAL DEL ESTADO DE CHIAPAS
SECRETARÍA DE HACIENDA
PRESUPUESTO DE EGRESOS 2022

PTO2022-53

Página 3 de 4

AVANCE DE CUMPLIMIENTO DE INDICADORES ESTRATÉGICOS
ENERO - JUNIO



Fecha de corte: 30-junio-2022

Fecha de impresión: 15-julio-2022

Organismo Público: 2.1.1.2.0.640 Instituto de Salud

Objetivos Estratégicos

No. Obj.	Clave Alineación	Descripción
1	204220201E	Mejorar el nivel de salud de la población socialmente protegida, promoviendo y otorgando servicios integrales oportunos con calidad, eficiencia, equidad y seguridad con la participación social y ciudadana para que las familias chiapanecas pueden gozar de una vida digna, en pleno ejercicio de sus derechos humanos y sociales.
2	204220201E	Desarrollar e implementar estrategias integrales para garantizar la suficiencia, formación y profesionalización del personal encargado de otorgar los servicios de salud y asistencia social, bajo un enfoque diferenciado, intercultural y con perspectiva de derechos.
3	204220201E	Mejorar y ampliar la infraestructura y equipamiento de salud, generando condiciones adecuadas y accesibles para brindar servicios de calidad a toda la población en todos los niveles de atención.
4	204220201E	Fortalecer el programa de vacunación universal, mediante la inmunización de la población menor de 1 año de edad, para la protección de enfermedades inmunoprevenibles por vacunación.
5	204220201E	Garantizar los servicios de salud a toda la población que no cuente con seguridad social y, el acceso gratuito a la atención médica y hospitalaria, especialmente a quienes habitan en regiones con alta o muy alta marginación, o en condición de vulnerabilidad, con acciones integrales de salud que ayuden a prolongar su vida con calidad, evitar la ocurrencia de enfermedades o en su caso, detectarlas tempranamente.

GOBIERNO CONSTITUCIONAL DEL ESTADO DE CHIAPAS
SECRETARÍA DE HACIENDA
PRESUPUESTO DE EGRESOS 2022

PTO2022-53

Página 4 de 4

AVANCE DE CUMPLIMIENTO DE INDICADORES ESTRATÉGICOS
ENERO - JUNIO

Fecha de corte: 30-junio-2022

Fecha de impresión: 15-julio-2022

Organismo Público: 2.1.1.2.0.640 Instituto de Salud

Indicadores Estratégicos														
No. Obj	No. Ind	Tipo y Dimensión	Unidad de Medida	Nombre del Indicador	Descripción Cualitativa (Numerador / Denominador)	Año y Valor de Línea Base	Denominador (A)	Total Numerador	Programado (B)				Avances	
									Modificado (C)				Efic. del Ejer. D/C	Meta Indic. D/A
									Alcanzado (D)					
									Trimestres					
I	II	III	IV											
1	1	Estratégico Eficacia	Caso	Tasa de incidencia por arbovirosis	Número de casos por Arbovirosis / Población total del estado de Chiapas, por cien mil habitantes.	2020 324.00	5,893,520.00	458.00 458.00 156.00	50.00 50.00 40.00	130.00 130.00 116.00	228.00 228.00 0.00	50.00 50.00 0.00	34.06%	0.00%
1	2	Estratégico Eficacia	Trabajador	Porcentaje de personal capacitado acreditado con constancia	Número de personal capacitado acreditado. / Número de personal programado a capacitar.	2021 3,200.00	60,000.00	50,000.00 50,000.00 23,431.00	12,500.00 12,500.00 12,171.00	12,500.00 12,500.00 11,260.00	14,000.00 14,000.00 0.00	11,000.00 11,000.00 0.00	46.86%	39.05%
1	3	Gestión Eficacia	Proyecto	Porcentaje de proyectos de conservación y mantenimiento a equipos médicos, electromecánicos e infraestructura física realizados	Número de proyectos de conservación y mantenimiento a equipos médicos, electromecánicos e infraestructura física realizados / Total de unidades médicas de segundo nivel programadas	2022 20.00	20.00	20.00 20.00 9.00	2.00 2.00 0.00	7.00 7.00 9.00	7.00 7.00 0.00	4.00 4.00 0.00	45.00%	45.00%
1	4	Estratégico Eficacia	Niño	Cobertura de vacunación en niñas y niños menores de 1 año de edad con esquema básico (BCG, Rotavirus 2a dosis, Neumococo 2a dosis y Hexavalente 3a dosis)	Número de niñas y niños menores de 1 año de edad con esquema básico de vacunación / Población CONAPO menor de un año responsable del Instituto de Salud	2022 31,673.00	37,262.00	31,673.00 31,673.00 0.00	0.00 0.00 0.00	0.00 0.00 0.00	0.00 0.00 0.00	31,673.00 31,673.00 0.00	0.00%	0.00%
1	5	Estratégico Eficacia	Egreso Hospitalario	Índice de rotación	Número total de egresos hospitalarios en unidades de segundo nivel / Total de camas censables en unidades de segundo nivel	2021 88,436.00	1,130.00	88,632.00 88,632.00 48,440.00	22,158.00 22,158.00 24,205.00	22,158.00 22,158.00 24,235.00	22,158.00 22,158.00 0.00	22,158.00 22,158.00 0.00	54.65%	4,286.73%
Productos y Servicios							Cientes y Usuarios							
Otorgar servicios de salud: consulta externa, consulta de especialidad, consulta odontológica, estudios de laboratorio clínico, rayos x, hospitalización, cirugías, atención de urgencias, atención a embarazadas, atención a partos, campañas de vacunación, fomento y promoción a la salud, campañas de planificación familiar, campañas de salud bucal, vigilancia epidemiológica y vigilancia sanitaria.							Población en general.							

Dra. Alejandra Martínez Meneses

Coordinador General del Grupo Estratégico

Dr. José Manuel Cruz Castellanos

Titular del Ente Público

Dra. Alejandra Martínez Meneses

Jefe de Unidad de Planeación u Homólogo