

**SEGUNDO CONVENIO MODIFICATORIO AL CONVENIO ESPECÍFICO EN MATERIA DE MINISTRACIÓN DE SUBSIDIOS PARA EL FORTALECIMIENTO DE ACCIONES DE SALUD PÚBLICA EN LAS ENTIDADES FEDERATIVAS**, SUSCRITO EL 01 DE MARZO DE 2022, QUE CELEBRAN, POR UNA PARTE, EL EJECUTIVO FEDERAL A TRAVÉS DE LA SECRETARÍA DE SALUD, A LA QUE EN ADELANTE SE LE DENOMINARÁ "**LA SECRETARÍA**", POR CONDUCTO DEL DR. HUGO LÓPEZ-GATELL RAMÍREZ, SUBSECRETARIO DE PREVENCIÓN Y PROMOCIÓN DE LA SALUD, ASISTIDO POR EL DR. RICARDO CORTÉS ALCALÁ, DIRECTOR GENERAL DE PROMOCIÓN DE LA SALUD; EL DR. GABRIEL GARCÍA RODRÍGUEZ, DIRECTOR GENERAL DE EPIDEMIOLOGÍA; LA MTRA. DIANA IRIS TEJADILLA OROZCO, SECRETARIA TÉCNICA DEL CONSEJO NACIONAL DE SALUD MENTAL; LA DRA. ANA LUCÍA DE LA GARZA BARROSO, SECRETARIA TÉCNICA DEL CONSEJO NACIONAL PARA LA PREVENCIÓN DE ACCIDENTES; LA DRA. KARLA BERDICHEVSKY FELDMAN, DIRECTORA GENERAL DEL CENTRO NACIONAL DE EQUIDAD DE GÉNERO Y SALUD REPRODUCTIVA; EL DR. RUY LÓPEZ RIDAURA, DIRECTOR GENERAL DEL CENTRO NACIONAL DE PROGRAMAS PREVENTIVOS Y CONTROL DE ENFERMEDADES; LA DRA. ALETHSE DE LA TORRE ROSAS, DIRECTORA GENERAL DEL CENTRO NACIONAL PARA LA PREVENCIÓN Y EL CONTROL DEL VIH/SIDA; EL DR. JOSÉ LUIS DÍAZ ORTEGA, DIRECTOR DE ATENCIÓN A LA SALUD DE LA INFANCIA Y LA ADOLESCENCIA DEL CENTRO NACIONAL PARA LA SALUD DE LA INFANCIA Y LA ADOLESCENCIA; EL DR. DWIGHT DANIEL DYER LEAL, DIRECTOR GENERAL DE INFORMACIÓN EN SALUD; EL DR. JORGE ENRIQUE TREJO GÓMORA, DIRECTOR GENERAL DEL CENTRO NACIONAL DE LA TRANSFUSIÓN SANGUÍNEA; EL DR. JUAN MANUEL QUIJADA GAYTÁN; DIRECTOR GENERAL DE LOS SERVICIOS DE ATENCIÓN PSIQUIÁTRICA Y EL DR. GADY ZABICKY SIROT; COMISIONADO NACIONAL CONTRA LAS ADICCIONES; Y POR LA OTRA PARTE, **EL ESTADO DE CHIAPAS**, A QUIEN EN LO SUCESIVO SE LE DENOMINARÁ "**EL PODER EJECUTIVO DEL ESTADO**", REPRESENTADO POR EL DR. JOSÉ MANUEL CRUZ CASTELLANOS, SECRETARIO DE SALUD Y DIRECTOR GENERAL DEL INSTITUTO DE SALUD Y EL DR. JAVIER JIMENEZ JIMENEZ, SECRETARIO DE HACIENDA, A LAS QUE AL ACTUAR DE MANERA CONJUNTA SE LES DENOMINARÁ "**LAS PARTES**", CONFORME A LOS ANTECEDENTES, DECLARACIONES Y CLÁUSULAS SIGUIENTES:

#### ANTECEDENTES

I. Con fecha **01 de marzo de 2022** "**LA SECRETARÍA**" y "**EL PODER EJECUTIVO DEL ESTADO**", celebraron el **CONVENIO ESPECÍFICO EN MATERIA DE MINISTRACIÓN DE SUBSIDIOS PARA EL FORTALECIMIENTO DE ACCIONES DE SALUD PÚBLICA EN LAS ENTIDADES FEDERATIVAS**, con el objeto de ministrar recursos presupuestarios federales, en carácter de subsidios, así como insumos federales a "**EL PODER EJECUTIVO DEL ESTADO**", para coordinar su participación con "**LA SECRETARÍA**", en términos de lo previsto en los artículos 9 y 13, apartado B de la Ley General de Salud, en la ejecución de "**LOS PROGRAMAS**", que comprende la realización de intervenciones para el cumplimiento de metas de cada uno de ellos, a fin de contribuir con "**EL PODER EJECUTIVO DEL ESTADO**", a su adecuada instrumentación así como fortalecer la integralidad de las acciones de prevención y promoción de la salud, documento que en adelante se denominará "**CONVENIO PRINCIPAL**".

II. Con fecha **30 de mayo de 2022**, "**LA SECRETARÍA**" y "**EL PODER EJECUTIVO DEL ESTADO**", celebraron el Convenio Modificatorio al Convenio Específico en Materia de Ministración de Subsidios para el Fortalecimiento de Acciones de Salud Pública en las Entidades Federativas, con el objeto de modificar las cláusulas **Octava; Novena**, fracción IX y XXIV; **Décima Tercera**; así como el **Anexo 1** del "**CONVENIO PRINCIPAL**".

III. Que de conformidad con lo dispuesto en el Acuerdo por el que se adscriben orgánicamente las unidades administrativas y órganos desconcentrados de la Secretaría de Salud, publicado en el Diario Oficial de la Federación con fecha 19 de agosto de 2020, la Dirección General de Información en Salud, el Centro Nacional de la Transfusión Sanguínea, los Servicios de Atención Psiquiátrica y la Comisión Nacional contra las Adicciones, pasaron al tramo de control de la Subsecretaría de Prevención y Promoción de la Salud.

IV. Que los Servicios de Atención Psiquiátrica y la Comisión Nacional contra las Adicciones, en coordinación con el Secretariado Técnico del Consejo Nacional de Salud Mental, tienen a su cargo la operación del Programa de Acción Específico "Salud Mental y Adicciones 2020-2024" el cual, forma parte de "**LOS PROGRAMAS**" señalados en el "**CONVENIO PRINCIPAL**" y establece como principales objetivos: Consolidar la rectoría en salud mental y adicciones en el modelo de atención primaria de salud integral (APS-I) con un enfoque comunitario, intercultural, derechos humanos, perspectiva de género y sensible a la línea de la vida; Ampliar los servicios de salud mental y adicciones en el Sistema Nacional de Salud; así como Garantizar el acceso equitativo de la población a servicios integrales de atención en salud mental y adicciones.

V. Que el Centro Nacional de la Transfusión Sanguínea, tiene a su cargo la operación del Programa de Acción Específico "Acceso Universal a Sangre, Hemocomponentes y Células Troncales Hematopoyéticas seguros 2020-2024" cuyos objetivos prioritarios son: primero "Incrementar la seguridad sanguínea", segundo "Garantizar el acceso universal a la sangre" y tercero "Evaluar la calidad y capacidad técnica", mismos que se desarrollan mediante las estrategias prioritarias consistentes en el fomento a la cultura de la promoción de la donación voluntaria y altruista con pertinencia cultural y de género, basada en investigación científica y articulando cooperación interinstitucional del todo el Sistema Nacional de Salud; mejorar y ampliar la infraestructura del Sistema Nacional de Salud, mediante la regionalización y territorialización de los servicios de sangre y Diseñar y operar el Sistema Nacional de Biovigilancia, respectivamente. Destacando dentro de sus funciones principales la de promover la celebración de acuerdos de coordinación con los gobiernos de las entidades federativas, así como con organismos e instituciones públicas, privadas y sociales, para lograr la autosuficiencia, seguridad, cobertura, calidad y acceso equitativo de sangre, componentes sanguíneos y células progenitoras hematopoyéticas.

VI. Que la Dirección General de Información en Salud, es la Unidad Administrativa responsable de entre otras funciones, coordinar el Sistema de Información Estadística de la Secretaría y del Sistema Nacional de Salud y elaborar, difundir y vigilar la normatividad para normar los procesos de diseño, captación, integración, procesamiento y difusión de la estadística en salud que requieran las unidades administrativas de la Secretaría y otras dependencias y entidades con la finalidad de contar con información de calidad para una eficiente toma de decisiones en materia de Salud Pública a nivel nacional, incluyendo lo relativo a la promoción de la salud, prevención y control de enfermedades, salud mental y adicciones, así como de la vigilancia epidemiológica.

VII. Que dicha Unidad Administrativa y Órganos Administrativos Desconcentrados, en adelante "**UNIDADES TÉCNICAS**", tienen a su cargo los siguientes Programas de Acción Específicos, Programas Presupuestarios y/o interacción con "**EL PODER EJECUTIVO DEL ESTADO**", a los cuales, en lo subsecuente se les denominará "**PROGRAMAS TÉCNICOS**":

Unidad Administrativa/Órgano Administrativo Desconcentrado	Programa de Acción Específico y/o Programa Presupuestario	Clave del Programa Presupuestario con el que se relaciona
Comisión Nacional contra las Adicciones	Salud Mental y Adicciones / Prevención y Atención contra las Adicciones	E025
Centro Nacional de la Transfusión Sanguínea	Acceso Universal a Sangre y Hemocomponentes y Células Troncales Hematopoyéticas seguros / Asistencia Social y Protección del Paciente	P013
Servicios de Atención Psiquiátrica	Salud Mental y Adicciones / Atención a la Salud	E023
Dirección General de Información en Salud	Rectoría en Salud	P012

VIII. En razón de lo anterior y toda vez que, las "**UNIDADES TÉCNICAS**", realizan acciones de promoción de la salud, prevención y control de enfermedades y adicciones, así como, para la generación de información estadística en salud, conforme a sus respectivos ámbitos de competencia; y con el objetivo de fortalecer la integralidad de las acciones en materia de salud pública, que contribuyen a garantizar el acceso a los servicios de salud de la población a nivel nacional, se considera indispensable su integración al "**CONVENIO PRINCIPAL**", con la finalidad de dar únicamente seguimiento a través de informes generados en el **SIASFASPE**, al grado de avance y cumplimiento de los objetivos, estrategias, líneas de acción, actividades e indicadores establecidos en sus respectivos "**PROGRAMAS TÉCNICOS**", así como coordinar su participación y cooperación técnica con "**EL PODER EJECUTIVO DEL ESTADO**", en términos de lo previsto en los artículos 9 y 13, apartado B de la Ley General de Salud.

IX. Que, en la Cláusula **DÉCIMA CUARTA**, denominada **MODIFICACIONES AL CONVENIO**, del "**CONVENIO PRINCIPAL**", las partes acordaron, a la letra: "... que el presente Convenio Específico podrá modificarse de común acuerdo y por escrito, sin alterar su estructura y en estricto apego a las disposiciones jurídicas aplicables. Las

modificaciones al Convenio Específico obligarán a sus signatarios a partir de la fecha de su firma y deberán publicarse en el Diario Oficial de la Federación y en el órgano de difusión oficial de **"EL PODER EJECUTIVO DEL ESTADO"**.

X. Que **"LAS PARTES"** han determinado, modificar el **"CONVENIO PRINCIPAL"**, con la finalidad de integrar a la Unidad Administrativa y Órganos Administrativos Desconcentrados, a que se hace referencia en los Antecedentes III, IV, V y VI del presente instrumento jurídico, así como para ajustar los montos de los recursos presupuestarios federales y/o insumos federales ministrados a **"EL PODER EJECUTIVO DEL ESTADO"**, conforme a los siguientes términos.

## DECLARACIONES

I. **"LA SECRETARÍA"** declara que:

I.1. Se reproducen y ratifican las declaraciones I.1, I.2 y I.5 insertas en el **"CONVENIO PRINCIPAL"**.

II. **"EL PODER EJECUTIVO DEL ESTADO"**, declara que:

II.1. Se reproducen y ratifican las declaraciones insertas en el **"CONVENIO PRINCIPAL"**.

III. **"LAS PARTES"** declaran que:

III.1. Se reconocen mutuamente el carácter y las facultades con las que comparecen a la celebración del presente instrumento.

III.2. Están de acuerdo en celebrar el presente Convenio Modificatorio, de conformidad con los términos y condiciones que se estipulan en el mismo, al tenor de las siguientes:

## CLÁUSULAS

**PRIMERA: OBJETO.** - El presente instrumento, tiene por objeto **modificar** las declaraciones I.3 y I.4 del **Apartado I "LA SECRETARÍA"**; las cláusulas **Primera**, en lo que respecta a la Tabla de su párrafo tercero; **Segunda**, párrafos primero, segundo y sexto; **Tercera** numeral 5; **Séptima**; **Décima**, fracciones VI y X; los **Anexos 1, 2, 3, 4, 5** y el **Apéndice** del **"CONVENIO PRINCIPAL"**, así como **adicionar** una cláusula como **Décima Primera** recorriendo las subsecuentes, para quedar como sigue:

" I. **"LA SECRETARÍA"** declara que:

I.1. a I.2. ...

I.3. Las Direcciones Generales de Información en Salud, Promoción de la Salud y de Epidemiología, así como los Secretariados Técnicos de los Consejos Nacionales de Salud Mental y para la Prevención de Accidentes, son unidades administrativas de la Secretaría de Salud, de conformidad con lo dispuesto en el artículo 2, apartado B, fracciones VIII, XII, XVII Bis, XIX y XXI, del Reglamento Interior de la Secretaría de Salud, con las atribuciones que se contienen en los artículos 24, 28, 32 Bis 2, 35 y 35 Bis 2 del citado Reglamento; asimismo los centros nacionales de Equidad de Género y Salud Reproductiva; la Transfusión Sanguínea; de Programas Preventivos y Control de Enfermedades; para la Prevención y el Control del VIH/SIDA; y para la Salud de la Infancia y la Adolescencia, así como los Servicios de Atención Psiquiátrica son órganos desconcentrados de la Secretaría de Salud, de conformidad con lo establecido en el artículo 2, apartado C, fracciones II, IV, VII, VIII, IX y XIV, del Reglamento Interior de la Secretaría de Salud, con las atribuciones que se contienen en los artículos 36, 37, 38, 40, 42, 45, 46, 47 y 48 del citado Reglamento; de igual forma la Comisión Nacional contra las Adicciones de conformidad con el artículo 2, apartado C, fracción VII Bis del Reglamento Interior de la Secretaría de Salud, y en observancia a la publicación del Decreto en el Diario Oficial de la Federación del 20 de julio de 2016 por el que se modifica la denominación, objeto, organización y funcionamiento del Órgano Desconcentrado Centro Nacional para la Prevención y el Control de las Adicciones, para transformarse en la Comisión Nacional Contra las Adicciones, reviste el carácter de Órgano Administrativo Desconcentrado de la Secretaría de Salud, con las atribuciones señaladas en el citado Decreto; todos ellos adscritos a la Subsecretaría de Prevención y Promoción de la Salud de conformidad con el *Acuerdo por el que se adscriben orgánicamente las unidades administrativas y órganos*

Handwritten signatures and initials at the bottom right of the page, including a large signature and several smaller initials.

desconcentrados de la Secretaría de Salud, publicado en el Diario Oficial de la Federación el 19 de agosto de 2020, cuyos titulares se encuentran plenamente facultados para suscribir el presente Convenio Específico y acreditan sus cargos mediante sus respectivos nombramientos que en copia fotostática se acompañan como parte del **Anexo 1** del presente instrumento. De acuerdo con lo establecido en el Reglamento Interior de la Secretaría de Salud, a las Unidades Administrativas y Órganos Administrativos Desconcentrados, adscritos a la Subsecretaría de Prevención y Promoción de la Salud, les corresponde, entre otras atribuciones, proponer las políticas y estrategias nacionales de los programas de prevención y control de enfermedades, de salud mental y adicciones, promoción de la salud, de transfusión sanguínea y vigilancia epidemiológica, así como de estadística en información en salud; participar en el ámbito de sus respectivas competencias en la instrumentación del Sistema Nacional de Salud; promover la celebración de acuerdos de coordinación con los gobiernos de las entidades federativas; y proponer o definir los mecanismos que permitan el control en el suministro y la distribución oportuna, suficiente y de calidad del material y los insumos utilizados en "LOS PROGRAMAS".

I.4. Cada una de las Unidades Administrativas y Órganos Administrativos Desconcentrados adscritos a la Subsecretaría de Prevención y Promoción de la Salud, cuentan con la disponibilidad técnica y presupuestaria correspondiente para hacer frente a los compromisos derivados de la suscripción del presente instrumento, de conformidad con el Presupuesto de Egresos de la Federación para el ejercicio fiscal 2022.

I.5. ..."

"PRIMERA. OBJETO. -...

...

...

NO.	UNIDAD RESPONSABLE / PROGRAMA DE ACCIÓN	CLAVE DEL PROGRAMA PRESUPUESTARIO	MONTO MÁXIMO A CARGO DE "LA SECRETARÍA" (Pesos)		
			RECURSOS PRESUPUESTARIOS FEDERALES	INSUMOS FEDERALES	TOTAL
<b>310 DIRECCIÓN GENERAL DE PROMOCIÓN DE LA SALUD</b>					
1	Políticas de Salud Pública y Promoción de la Salud	P018, U008	6,483,638.50	1,372,800.00	7,856,438.50
<b>Subtotal</b>			<b>6,483,638.50</b>	<b>1,372,800.00</b>	<b>7,856,438.50</b>
<b>313 SECRETARIADO TÉCNICO DEL CONSEJO NACIONAL DE SALUD MENTAL</b>					
1	Salud Mental y Adicciones	P018	563,507.00	0.00	563,507.00
	1	Salud Mental	563,507.00	0.00	563,507.00
	2	Adicciones	0.00	0.00	0.00
<b>Subtotal</b>			<b>563,507.00</b>	<b>0.00</b>	<b>563,507.00</b>
<b>315 SECRETARIADO TÉCNICO DEL CONSEJO NACIONAL PARA LA PREVENCIÓN DE ACCIDENTES</b>					
1	Seguridad Vial	P018	379,300.00	0.00	379,300.00
2	Prevención de Accidentes en Grupos Vulnerables	P018	425,000.00	0.00	425,000.00
<b>Subtotal</b>			<b>804,300.00</b>	<b>0.00</b>	<b>804,300.00</b>
<b>316 DIRECCIÓN GENERAL DE EPIDEMIOLOGÍA</b>					
1	Emergencias en Salud	U009	1,566,044.00	0.00	1,566,044.00
	1	Emergencias	783,022.00	0.00	783,022.00
	2	Monitoreo	783,022.00	0.00	783,022.00
2	Vigilancia en Salud Pública por Laboratorio	P018, U009	1,651,353.00	78,897.00	1,730,250.00
<b>Subtotal</b>			<b>3,217,397.00</b>	<b>78,897.00</b>	<b>3,296,294.00</b>
<b>K00 CENTRO NACIONAL PARA LA PREVENCIÓN Y EL CONTROL DEL VIH/SIDA</b>					
1	VIH y otras ITS	P016	7,718,229.61	8,064,691.36	15,782,920.97
2	Virus de Hepatitis C	P016	1,491,255.00	0.00	1,491,255.00
<b>Subtotal</b>			<b>9,209,484.61</b>	<b>8,064,691.36</b>	<b>17,274,175.97</b>
<b>L00 CENTRO NACIONAL DE EQUIDAD DE GÉNERO Y SALUD REPRODUCTIVA</b>					
1	Salud Sexual y Reproductiva	P020	27,564,635.82	0.00	27,564,635.82
	1	SSR para Adolescentes	3,260,146.00	0.00	3,260,146.00

	2	PF y Anticoncepción	P020	4,402,501.72	0.00	4,402,501.72
	3	Salud Materna	P020	12,170,315.50	0.00	12,170,315.50
	4	Salud Perinatal	P020	2,445,507.60	0.00	2,445,507.60
	5	Aborto Seguro	P020	3,159,370.00	0.00	3,159,370.00
	6	Violencia de Género	P020	2,126,795.00	0.00	2,126,795.00
2		Prevención y Control del Cáncer	P020	2,326,488.42	5,988,156.26	8,314,644.68
3		Igualdad de Género	P020	868,447.00	0.00	868,447.00
<b>Subtotal</b>				<b>30,759,571.24</b>	<b>5,988,156.26</b>	<b>36,747,727.50</b>
<b>000 CENTRO NACIONAL DE PROGRAMAS PREVENTIVOS Y CONTROL DE ENFERMEDADES</b>						
1		Prevención y Control de Enfermedades Zoonóticas y Emergentes	P018, U009	33,240.00	33,633.00	66,873.00
2		Control de Enfermedades Transmitidas por Vectores e Intoxicación por Veneno de Artrópodos	P018, U009	5,242,962.50	11,178,368.84	16,421,331.34
	1	Paludismo	P018, U009	2,901,006.00	157,080.00	3,058,086.00
	2	Enfermedad de Chagas		0.00	0.00	0.00
	3	Leishmaniasis	P018, U009	18,000.00	285,983.00	303,983.00
	4	Intoxicación por Artrópodos		0.00	0.00	0.00
	5	Dengue	U009	2,323,956.50	10,735,305.84	13,059,262.34
	6	Vigilancia Post Oncocercosis		0.00	0.00	0.00
3		Programa Nacional de Prevención y Control de las micobacteriosis (Tuberculosis y Lepra)	P018, U009	176,681.00	600,342.99	777,023.99
4		Atención de Urgencias Epidemiológicas y Desastres		0.00	0.00	0.00
5		Programa Nacional de Prevención y Control de Infecciones Respiratorias Agudas (Neumonías, Influenza y COVID-19)		0.00	0.00	0.00
6		Programa de Acción Específico para la Prevención y Control de Enfermedades Respiratorias Crónicas		0.00	0.00	0.00
7		Enfermedades Cardiometabólicas	U008	6,217,376.00	0.00	6,217,376.00
8		Programa de Acción Específico en Atención al Envejecimiento	U008	389,160.00	0.00	389,160.00
9		Prevención, Detección y Control de las Enfermedades Bucales	U009	194,030.00	0.00	194,030.00
10		Prevención y Control de Enfermedades Diarréicas Agudas	U009	117,436.97	0.00	117,436.97
<b>Subtotal</b>				<b>12,370,886.47</b>	<b>11,812,344.83</b>	<b>24,183,231.30</b>
<b>R00 CENTRO NACIONAL PARA LA SALUD DE LA INFANCIA Y LA ADOLESCENCIA</b>						
1		Vacunación Universal	E036	3,682,539.00	97,165,892.15	100,848,431.15
2		Atención a la Salud de la Adolescencia		0.00	0.00	0.00
3		Atención a la Salud en la Infancia	P018	914,100.00	0.00	914,100.00
4		Diagnóstico y tratamiento oportuno de cáncer en menores de 18 años		0.00	0.00	0.00
<b>Subtotal</b>				<b>4,596,639.00</b>	<b>97,165,892.15</b>	<b>101,762,531.15</b>
<b>Total de recursos federales a ministrar a "EL PODER EJECUTIVO DEL ESTADO"</b>				<b>68,005,423.82</b>	<b>124,482,781.60</b>	<b>192,488,205.42</b>

...

...

...

...

**“SEGUNDA. - MINISTRACIÓN.** - Para el cumplimiento del objeto del presente instrumento, **“LA SECRETARÍA”**, con cargo a su presupuesto, ministrará a **“EL PODER EJECUTIVO DEL ESTADO”**, recursos federales con el carácter de subsidios, hasta por la cantidad de **\$192,488,205.42 (CIENTO NOVENTA Y DOS MILLONES CUATROCIENTOS OCHENTA Y OCHO MIL DOSCIENTOS CINCO PESOS 42/100 M.N)**, para la realización de las intervenciones y el cumplimiento de las metas que contemplan **“LOS PROGRAMAS”**.

Los recursos presupuestarios federales por un monto de **\$68,005,423.82 (SESENTA Y OCHO MILLONES CINCO MIL CUATROCIENTOS VEINTITRES PESOS 82/100 M.N)**, se radicarán a la **Secretaría de Hacienda** de **“EL PODER EJECUTIVO DEL ESTADO”**, en la cuenta bancaria productiva específica que ésta establezca para tal efecto, en forma previa a la entrega de los recursos, en la institución de crédito bancaria que la misma determine, informando de ello a **“LA SECRETARÍA”**. Los recursos presupuestarios a que se hace alusión, se ministrarán conforme al calendario establecido en el **Anexo 3** del presente instrumento. Será requisito indispensable que **“LA SECRETARÍA”** cuente con el original del presente Convenio, debidamente suscrito y el registro de la cuenta bancaria en el Sistema de Contabilidad y Presupuesto (SICOP) de la Secretaría de Hacienda y Crédito Público.

...

...

...

Los insumos federales que suministre **“LA SECRETARÍA”** a **“EL PODER EJECUTIVO DEL ESTADO”**, por un monto total de **\$124,482,781.60 (CIENTO VEINTICUATRO MILLONES CUATROCIENTOS OCHENTA Y DOS MIL SETECIENTOS OCHENTA Y UNO PESOS 60/100 M.N)**, serán entregados directamente a la **Secretaría de Salud y Dirección General del Instituto de Salud**.

...

...”

**“TERCERA. VERIFICACIÓN DEL DESTINO DE LOS RECURSOS FEDERALES. ...**

1. a 4. ...

5. **“LA SECRETARÍA”**, a través de las Unidades Administrativas u Órganos Administrativos Desconcentrados responsables de cada uno de **“LOS PROGRAMAS”**, practicará, cuando lo considere necesario, visitas de supervisión o reuniones de seguimiento, las cuales podrán ser virtuales o presenciales a efecto de observar los avances de **“LOS PROGRAMAS”**, así como el destino, aplicación, ejecución y comprobación de los recursos presupuestarios e insumos federales ministrados a **“EL PODER EJECUTIVO DEL ESTADO”**.

**“EL PODER EJECUTIVO DEL ESTADO”** queda obligada a la entrega del formato de certificación del gasto que se obtenga del **Sistema de Información para la Administración del Fondo para el Fortalecimiento de Acciones de Salud Pública en las Entidades Federativas, en adelante, “SIAFFASPE”**, así como a exhibir la documentación original comprobatoria y justificatoria del gasto, que sustente y fundamente la aplicación de los recursos citados en la Cláusula Primera del presente instrumento.

6. ...”

**“SÉPTIMA. DOCUMENTOS PARA EL EJERCICIO Y COMPROBACIÓN DE RECURSOS.** - Los requisitos y especificaciones para el ejercicio y comprobación de recursos ministrados a través del presente Convenio, establecidos en los Criterios para la Contratación de Personal con Recursos del Ramo 12, 2022, Criterios para la Contratación de Servicios Integrales para llevar a cabo reuniones de trabajo y talleres en línea para la operación de los Programas de Acción Específicos, 2022; así como en los Criterios para la Comprobación del Gasto, 2022, registrados en el **“SIAFFASPE”**, forman parte integrante del presente instrumento y son de carácter obligatorio para **“LAS PARTES”** por lo que, en caso de incumplimiento a lo establecido en dichos Criterios, **“LA SECRETARÍA”** a través de sus Unidades

Handwritten signature and initials in black ink, including a large 'A' and 'N'.

Administrativas y Órganos Administrativos Desconcentrados responsables de cada uno de **“LOS PROGRAMAS”**, en observancia a lo dispuesto en la Cláusula Décima Segunda del presente instrumento, y conforme a sus respectivos ámbitos de competencia, podrá informar a las instancias de fiscalización federal y estatal dicho incumplimiento, para los efectos legales a que haya lugar.”

**“DÉCIMA. OBLIGACIONES DE “LA SECRETARÍA”. -...**

I. a V. ...

VI. Practicar, cuando lo considere necesario, visitas de supervisión o reuniones de seguimiento, las cuales podrán ser virtuales o presenciales y serán coordinadas por la Subsecretaría de Prevención y Promoción de la Salud conforme al calendario que para tal efecto se establezca, como mecanismo para asegurar la aplicación de los recursos federales ministrados y el cumplimiento del objeto del presente instrumento, sin perjuicio de que las Unidades Administrativas u Órganos Administrativos Desconcentrados puedan realizar visitas de supervisión de carácter técnico, las cuales podrán ser virtuales o presenciales de conformidad con lo establecido en el numeral 5 de la Cláusula Tercera del presente Convenio.

VII. a IX. ...

X. Realizar, en el ámbito de su competencia, el control, vigilancia, seguimiento y evaluación de los recursos presupuestarios federales e insumos federales que en virtud de este instrumento serán ministrados y suministrados, respectivamente, a **“EL PODER EJECUTIVO DEL ESTADO”** de conformidad con las disposiciones jurídicas aplicables en materia del ejercicio del gasto público federal, lo anterior, sin perjuicio de las acciones de verificación, control, evaluación y fiscalización a que hace referencia la Cláusula Décima Segunda del presente instrumento.

XI. a XVI. ...”

**“DÉCIMA PRIMERA. DE LA COOPERACIÓN TÉCNICA Y SEGUIMIENTO A LOS “PROGRAMAS TÉCNICOS”**. - Las **“UNIDADES TÉCNICAS”** tendrán la obligación de registrar de manera anual en el **SIAFFASPE** dentro del Módulo habilitado para ello, la información correspondiente al grado de avance y cumplimiento en los objetivos, estrategias, líneas de acción, actividades e indicadores establecidos en sus **“PROGRAMAS TÉCNICOS”**, para su respectivo seguimiento.

Asimismo, las **“UNIDADES TÉCNICAS”** deberán proporcionar la cooperación técnica que les sea requerida, conforme al ámbito de sus respectivas competencias, integrando la información solicitada por **“LA SECRETARÍA”** o **“EL PODER EJECUTIVO DEL ESTADO”**.”

**“DÉCIMA SEGUNDA. ACCIONES DE CONTROL, VIGILANCIA, SUPERVISIÓN, SEGUIMIENTO Y EVALUACIÓN.**- Los recursos presupuestarios federales e insumos que ministre **“LA SECRETARÍA”** a **“EL PODER EJECUTIVO DEL ESTADO”** con motivo del presente instrumento no pierden su carácter federal, por lo que el control, vigilancia, supervisión, seguimiento y evaluación, corresponderá a **“LA SECRETARÍA”**, a la Secretaría de Hacienda y Crédito Público, así como a las instancias de fiscalización federales que correspondan en sus respectivos ámbitos de competencia, sin perjuicio de las acciones de control, vigilancia, supervisión, seguimiento y evaluación que, en coordinación con las instancias de fiscalización federales, realicen los órganos de fiscalización de **“EL PODER EJECUTIVO DEL ESTADO”** y se llevarán a cabo de conformidad con las disposiciones jurídicas vigentes en materia del ejercicio del gasto público federal.”

**“DÉCIMA TERCERA. RELACIÓN LABORAL.**- Queda expresamente estipulado por **“LAS PARTES”**, que el personal contratado, empleado o comisionado por cada una de ellas para dar cumplimiento al presente instrumento jurídico, guardará relación laboral únicamente con aquella que lo contrató, empleó o comisionó, por lo que asumen plena responsabilidad por este concepto, sin que en ningún caso, la otra parte pueda ser considerada como patrón sustituto o solidario, obligándose en consecuencia, cada una de ellas, a sacar a la otra, en paz y a salvo, frente a cualquier reclamación, demanda o sanción, que su personal pretendiese fincar o entablar en su contra, deslindándose desde ahora de cualquier responsabilidad de carácter laboral, civil, penal, administrativa o de cualquier otra naturaleza jurídica que en ese sentido se les quiera fincar.”

**“DÉCIMA CUARTA. VIGENCIA.** - El presente Convenio Específico comenzará a surtir sus efectos a partir de la fecha de su suscripción y se mantendrán en vigor hasta el **31 de diciembre de 2022.**”

**“DÉCIMA QUINTA. MODIFICACIONES AL CONVENIO.** - **“LAS PARTES”** acuerdan que el presente Convenio Específico podrá modificarse de común acuerdo y por escrito, sin alterar su estructura y en estricto apego a las disposiciones jurídicas aplicables. Las modificaciones al Convenio Específico obligarán a sus signatarios a partir de la fecha de su firma y deberán publicarse en el Diario Oficial de la Federación y en el órgano de difusión oficial de **“EL PODER EJECUTIVO DEL ESTADO”**.

En caso de contingencias para la realización de **“LOS PROGRAMAS”** previstos en este instrumento, **“LAS PARTES”** acuerdan tomar las medidas necesarias que permitan afrontar dichas contingencias. En todo caso, las medidas acordadas serán formalizadas mediante la suscripción del convenio modificatorio correspondiente.”

**“DÉCIMA SEXTA. CAUSAS DE TERMINACIÓN.** - El presente Convenio Específico podrá darse por terminado de manera anticipada en los supuestos estipulados en **“EL ACUERDO MARCO”**.”

**“DÉCIMA SÉPTIMA. CAUSAS DE RESCISIÓN.** - El presente Convenio Específico podrá rescindirse administrativamente en su totalidad, o bien, de forma parcial, por cada una de las Unidades Administrativas u Órganos Administrativos Desconcentrados en lo concerniente a **“LOS PROGRAMAS”** que les corresponda, por las causas que señala **“EL ACUERDO MARCO”**.”

**“DÉCIMA OCTAVA. OBLIGATORIEDAD DEL ACUERDO MARCO.** - Para el cumplimiento del objeto del presente Convenio Específico, **“LAS PARTES”** convienen en sujetarse expresamente a las estipulaciones de **“EL ACUERDO MARCO”**, cuyo contenido se tiene por reproducido en el presente instrumento como si a la letra se insertasen, así como a las demás disposiciones jurídicas aplicables.”

---

Continúa en la página siguiente

---





ANEXO 1

**SEGUNDO CONVENIO MODIFICATORIO AL CONVENIO ESPECÍFICO EN MATERIA DE MINISTRACIÓN DE SUBSIDIOS PARA EL FORTALECIMIENTO DE ACCIONES DE SALUD PÚBLICA EN LAS ENTIDADES FEDERATIVAS QUE CELEBRAN, EL EJECUTIVO FEDERAL, POR CONDUCTO DE "LA SECRETARÍA", Y EL ESTADO DE CHIAPAS POR CONDUCTO DE "EL PODER EJECUTIVO DEL ESTADO".**

Copias fotostáticas simples de los nombramientos de los titulares de "LA SECRETARÍA"

1	...	...
2	...	...
3	...	...
4	...	...
5	...	...
6	...	...
7	...	...
8	...	...
9	...	...
10	Dr. Dwight Daniel Dyer Leal	Director General de información en Salud
11	Dr. Jorge Enrique Trejo Gómora	Director General del Centro Nacional de la Transfusión Sanguínea
12	Dr. Juan Manuel Quijada Gaytán	Director General de los Servicios de Atención Psiquiátrica
13	Dr. Gady Zabicky Sirot	Comisionado Nacional contra las Adicciones

...

..."

Handwritten signatures and scribbles, including a large signature that appears to be 'E. S.' and other illegible marks.

# SALUD

SECRETARÍA DE SALUD



Nombramiento No. LD-002/2020  
Código 12-613-1-MIC029P-0000108-E-L-K

**LIC. DWIGHT DANIEL DYER LEAL**  
PRESENTE.

Con fundamento en los artículos 2, apartado B, fracción VIII, 7, fracciones XXIV y XXV y 24 del Reglamento Interior de la Secretaría de Salud; 2, fracción XII del Reglamento de la Ley del Servicio Profesional de Carrera en la Administración Pública Federal, así como los numerales 152, fracción I, inciso b) subinciso ii y 162 del "Acuerdo por el que se emiten las Disposiciones en las materias de Recursos Humanos y del Servicio Profesional de Carrera, así como el Manual Administrativo de Aplicación General en materia de Recursos Humanos y Organización y el Manual del Servicio Profesional de Carrera", me permito hacer de su conocimiento que a partir de esta fecha, he tenido a bien nombrarle

## DIRECTOR GENERAL DE INFORMACIÓN EN SALUD

Dicha designación se formula con el carácter de servidor público de libre designación, rango de Dirección General, adscrito a la Dirección General de Información en Salud.

Al aceptar la encomienda, usted ha protestado guardar la Constitución Política de los Estados Unidos Mexicanos, en los términos del artículo 128 y las leyes que de ella emanen, asimismo adquiere el compromiso de desempeñarla al límite de su capacidad y esfuerzo, debiendo siempre actuar con eficiencia, lealtad y honradez en el desempeño de la misma.

Ciudad de México, a 1 de noviembre de 2020.

EL SECRETARIO DE SALUD

  
DR. JORGE CARLOS ALCOCER VARELA

# SALUD

SECRETARÍA DE SALUD



Nombramiento No. LD-001/2020  
Código T2-100-1-MIC029P-0000035-E-L-V

**DR. JORGE ENRIQUE TREJO GÓMORA**  
PRESENTE.

Con fundamento en los artículos 2, apartado C, fracción IV, 7, fracciones XV, XXIV y XXV y 42 del Reglamento Interior de la Secretaría de Salud; 2, fracción XII del Reglamento de la Ley del Servicio Profesional de Carrera en la Administración Pública Federal, así como los numerales 152, fracción I, inciso b), subinciso ii y 162 del "Acuerdo por el que se emiten las Disposiciones en las materias de Recursos Humanos y del Servicio Profesional de Carrera, así como el Manual Administrativo de Aplicación General en materia de Recursos Humanos y Organización y el Manual del Servicio Profesional de Carrera", me permito hacer de su conocimiento que a partir de esta fecha, he tenido a bien nombrarlo

## DIRECTOR GENERAL DEL CENTRO NACIONAL DE LA TRANSFUSIÓN SANGUÍNEA

Dicha designación se formula con el carácter de servidor público de libre designación, rango de Dirección General, adscrito al Centro Nacional de la Transfusión Sanguínea.

Al aceptar la encomienda, usted ha protestado guardar la Constitución Política de los Estados Unidos Mexicanos, en los términos del artículo 128 y las leyes que de ella emanen, asimismo adquiere el compromiso de desempeñarla al límite de su capacidad y esfuerzo, debiendo siempre actuar con eficiencia, lealtad y honradez en el desempeño de la misma.

Ciudad de México, a 1 de septiembre de 2020.

EL SECRETARIO DE SALUD

DR. JORGE CARLOS ALCOCER VARELA



2020  
LEONA VICARIO

# SALUD

SECRETARÍA DE SALUD



Nombramiento No. LD-001/2019  
Código I2-N00-1-MIC026P-0000044-E-L-V

**DR. JUAN MANUEL QUIJADA GAYTAN**  
PRESENTE.

Con fundamento en los artículos 2, apartado C, fracción XIV, 7, fracciones XV, XXIV y XXV y 48 del Reglamento Interior de la Secretaría de Salud; 2, fracción XII del Reglamento de la Ley del Servicio Profesional de Carrera en la Administración Pública Federal, así como en los numerales 152, fracción I, inciso b), subinciso ii y 162 del "Acuerdo por el que se emiten las Disposiciones en las materias de Recursos Humanos y del Servicio Profesional de Carrera, así como el Manual Administrativo de Aplicación General en materia de Recursos Humanos y Organización y el Manual del Servicio Profesional de Carrera", me permito hacer de su conocimiento que a partir de esta fecha, he tenido a bien nombrarlo

## DIRECTOR GENERAL DE LOS SERVICIOS DE ATENCIÓN PSIQUIÁTRICA

Dicha designación se formula con el carácter de servidor público de libre designación, rango de Dirección General, adscrito a los Servicios de Atención Psiquiátrica.

Al aceptar la encomienda, usted ha protestado guardar la Constitución Política de los Estados Unidos Mexicanos, en los términos del artículo 128 y las leyes que de ella emanen, asimismo adquiere el compromiso de desempeñarla al límite de su capacidad y esfuerzo, debiendo siempre actuar con eficiencia, lealtad y honradez en el desempeño de la misma.

Ciudad de México, a 16 de febrero de 2019.

EL SECRETARIO DE SALUD

DR. JORGE CARLOS ALCOCER VARELA

SECRETARÍA DE SALUD  
SECRETARÍA DE SALUD  
SECRETARÍA DE SALUD  
SECRETARÍA DE SALUD



*[Handwritten marks and signatures on the right side of the page]*



**C. Gady Zabicky Sirot,**  
*Presente.*

**Andrés Manuel López Obrador,** *Presidente de los Estados Unidos Mexicanos, en ejercicio de la facultad que me confiere el artículo 89, fracción II, de la Constitución Política de los Estados Unidos Mexicanos, y con fundamento en el artículo 4, fracción II del Decreto por el que se modifica la denominación, objeto, organización y funcionamiento del órgano desconcentrado Centro Nacional para la Prevención y el Control de las Adicciones, para transformarse en la Comisión Nacional contra las Adicciones como un órgano administrativo desconcentrado de la Secretaría de Salud, he tenido a bien nombrarlo Comisionado Nacional contra las Adicciones.*

A handwritten signature in black ink, appearing to read "A. M. López Obrador", with a horizontal line underneath.

*Ciudad de México, a 16 de mayo de 2019.*

A collection of handwritten marks, including a long diagonal line, a signature, and the initials "E", "P", and "N" at the bottom.

## ANEXO 2

SEGUNDO CONVENIO MODIFICATORIO AL CONVENIO ESPECIFICO EN MATERIA DE MINISTRACION DE SUBSIDIOS PARA EL FORTALECIMIENTO DE ACCIONES DE SALUD PUBLICA EN LAS ENTIDADES FEDERATIVAS QUE CELEBRAN, EL EJECUTIVO FEDERAL, POR CONDUCTO DE "LA SECRETARIA", Y EL ESTADO DE CHIAPAS POR CONDUCTO DE "EL PODER EJECUTIVO DEL ESTADO".

Identificación de fuentes de financiamiento de "LOS PROGRAMAS" en materia de Salud Pública

## 310 DIRECCIÓN GENERAL DE PROMOCIÓN DE LA SALUD

ORIGEN DE LOS RECURSOS PRESUPUESTARIOS

NO.	PROGRAMA DE ACCIÓN ESPECÍFICO	SPPS/ INTERVENCIONES/RAMO 12		SUBTOTAL	INSTITUTO DE SALUD PARA EL BIENESTAR				TOTAL		
		CASSCO	CAUSES		ANEXO 4 RECURSOS PRESUPUESTALES	ANEXO 4 INSUMOS	SUBTOTAL	FIDEICOMISO INSABI INSUMOS		FIDEICOMISO INSABI PRUEBAS DE DIAGNÓSTICO	SUBTOTAL
1	Políticas de Salud Pública y Promoción de la Salud	6,483,638.50	0.00	6,483,638.50	0.00	0.00	0.00	0.00	0.00	0.00	6,483,638.50
	<b>TOTALES</b>	<b>6,483,638.50</b>	<b>0.00</b>	<b>6,483,638.50</b>	<b>0.00</b>	<b>0.00</b>	<b>0.00</b>	<b>0.00</b>	<b>0.00</b>	<b>0.00</b>	<b>6,483,638.50</b>

## 313 SECRETARIADO TÉCNICO DEL CONSEJO NACIONAL DE SALUD MENTAL

ORIGEN DE LOS RECURSOS PRESUPUESTARIOS

NO.	PROGRAMA DE ACCIÓN ESPECÍFICO	SPPS/ INTERVENCIONES/RAMO 12		SUBTOTAL	INSTITUTO DE SALUD PARA EL BIENESTAR				TOTAL		
		CASSCO	CAUSES		ANEXO 4 RECURSOS PRESUPUESTALES	ANEXO 4 INSUMOS	SUBTOTAL	FIDEICOMISO INSABI INSUMOS		FIDEICOMISO INSABI PRUEBAS DE DIAGNÓSTICO	SUBTOTAL
1	Salud Mental y Adicciones	0.00	563,507.00	563,507.00	0.00	0.00	0.00	0.00	0.00	0.00	563,507.00
1	Salud Mental	0.00	563,507.00	563,507.00	0.00	0.00	0.00	0.00	0.00	0.00	563,507.00
2	Adicciones	0.00	0.00	0.00	0.00	0.00	0.00	0.00	0.00	0.00	0.00
	<b>TOTALES</b>	<b>0.00</b>	<b>563,507.00</b>	<b>563,507.00</b>	<b>0.00</b>	<b>0.00</b>	<b>0.00</b>	<b>0.00</b>	<b>0.00</b>	<b>0.00</b>	<b>563,507.00</b>

## 315 SECRETARIADO TÉCNICO DEL CONSEJO NACIONAL PARA LA PREVENCIÓN DE ACCIDENTES

ORIGEN DE LOS RECURSOS PRESUPUESTARIOS

NO.	PROGRAMA DE ACCIÓN ESPECÍFICO	SPPS/ INTERVENCIONES/RAMO 12		SUBTOTAL	INSTITUTO DE SALUD PARA EL BIENESTAR				TOTAL		
		CASSCO	CAUSES		ANEXO 4 RECURSOS PRESUPUESTALES	ANEXO 4 INSUMOS	SUBTOTAL	FIDEICOMISO INSABI INSUMOS		FIDEICOMISO INSABI PRUEBAS DE DIAGNÓSTICO	SUBTOTAL
1	Seguridad Vial	379,300.00	0.00	379,300.00	0.00	0.00	0.00	0.00	0.00	0.00	379,300.00
2	Prevención de Accidentes en Grupos Vulnerables	425,000.00	0.00	425,000.00	0.00	0.00	0.00	0.00	0.00	0.00	425,000.00
	<b>TOTALES</b>	<b>804,300.00</b>	<b>0.00</b>	<b>804,300.00</b>	<b>0.00</b>	<b>0.00</b>	<b>0.00</b>	<b>0.00</b>	<b>0.00</b>	<b>0.00</b>	<b>804,300.00</b>

316 DIRECCIÓN GENERAL DE EPIDEMIOLOGÍA

ORIGEN DE LOS RECURSOS PRESUPUESTARIOS (PESOS)

NO.	PROGRAMA DE ACCIÓN ESPECÍFICO	SPPS/ INTERVENCIÓNES/RAMO 12		SUBTOTAL	INSTITUTO DE SALUD PARA EL BIENESTAR					TOTAL
		CASSCO	CAUSES		ANEXO 4 RECURSOS PRESUPUESTALES	ANEXO 4 INSUMOS	SUBTOTAL	FIDEICOMISO INSABI INSUMOS	FIDEICOMISO INSABI PRUEBAS DE DIAGNÓSTICO	
1	Emergencias en Salud	1,566,044.00	0.00	1,566,044.00	0.00	0.00	0.00	0.00	0.00	1,566,044.00
1	Emergencias	783,022.00	0.00	783,022.00	0.00	0.00	0.00	0.00	0.00	783,022.00
2	Monitoreo	783,022.00	0.00	783,022.00	0.00	0.00	0.00	0.00	0.00	783,022.00
2	Vigilancia en Salud Pública por Laboratorio	1,651,353.00	0.00	1,651,353.00	0.00	0.00	0.00	0.00	0.00	1,651,353.00
	<b>TOTALES</b>	<b>3,217,397.00</b>	<b>0.00</b>	<b>3,217,397.00</b>	<b>0.00</b>	<b>0.00</b>	<b>0.00</b>	<b>0.00</b>	<b>0.00</b>	<b>3,217,397.00</b>

K00 CENTRO NACIONAL PARA LA PREVENCIÓN Y EL CONTROL DEL VIH/SIDA

ORIGEN DE LOS RECURSOS PRESUPUESTARIOS (PESOS)

NO.	PROGRAMA DE ACCIÓN ESPECÍFICO	SPPS/ INTERVENCIÓNES/RAMO 12		SUBTOTAL	INSTITUTO DE SALUD PARA EL BIENESTAR					TOTAL
		CASSCO	CAUSES		ANEXO 4 RECURSOS PRESUPUESTALES	ANEXO 4 INSUMOS	SUBTOTAL	FIDEICOMISO INSABI INSUMOS	FIDEICOMISO INSABI PRUEBAS DE DIAGNÓSTICO	
1	VIH y otras ITS	7,718,229.61	0.00	7,718,229.61	0.00	0.00	0.00	0.00	0.00	7,718,229.61
2	Virus de Hepatitis C	1,491,255.00	0.00	1,491,255.00	0.00	0.00	0.00	0.00	0.00	1,491,255.00
	<b>TOTALES</b>	<b>9,209,484.61</b>	<b>0.00</b>	<b>9,209,484.61</b>	<b>0.00</b>	<b>0.00</b>	<b>0.00</b>	<b>0.00</b>	<b>0.00</b>	<b>9,209,484.61</b>

L00 CENTRO NACIONAL DE EQUIDAD DE GÉNERO Y SALUD REPRODUCTIVA

ORIGEN DE LOS RECURSOS PRESUPUESTARIOS (PESOS)

NO.	PROGRAMA DE ACCIÓN ESPECÍFICO	SPPS/ INTERVENCIÓNES/RAMO 12		SUBTOTAL	INSTITUTO DE SALUD PARA EL BIENESTAR					TOTAL
		CASSCO	CAUSES		ANEXO 4 RECURSOS PRESUPUESTALES	ANEXO 4 INSUMOS	SUBTOTAL	FIDEICOMISO INSABI INSUMOS	FIDEICOMISO INSABI PRUEBAS DE DIAGNÓSTICO	
1	Salud Sexual y Reproductiva	6,665,780.20	20,878,855.62	27,564,635.82	0.00	0.00	0.00	0.00	0.00	27,564,635.82
1	SSR para Adolescentes	2,194,535.20	1,065,610.80	3,260,146.00	0.00	0.00	0.00	0.00	0.00	3,260,146.00
2	PF y Anticoncepción	0.00	4,402,501.72	4,402,501.72	0.00	0.00	0.00	0.00	0.00	4,402,501.72
3	Salud Materna	3,133,018.00	9,037,297.50	12,170,315.50	0.00	0.00	0.00	0.00	0.00	12,170,315.50
4	Salud Perinatal	1,358,227.00	1,067,280.60	2,445,507.60	0.00	0.00	0.00	0.00	0.00	2,445,507.60
5	Aborto Seguro	0.00	3,159,370.00	3,159,370.00	0.00	0.00	0.00	0.00	0.00	3,159,370.00
6	Violencia de Género	0.00	2,126,795.00	2,126,795.00	0.00	0.00	0.00	0.00	0.00	2,126,795.00
2	Prevención y Control del Cáncer	0.00	2,326,488.42	2,326,488.42	0.00	0.00	0.00	0.00	0.00	2,326,488.42

3	Igualdad de Género	868,447.00	0.00	868,447.00	0.00	0.00	0.00	0.00	0.00	0.00	0.00	0.00	0.00	0.00	0.00	0.00	0.00	0.00	0.00	868,447.00
<b>TOTALES</b>		<b>7,554,227.20</b>	<b>23,205,344.04</b>	<b>30,759,571.24</b>	<b>0.00</b>	<b>0.00</b>	<b>0.00</b>	<b>0.00</b>	<b>0.00</b>	<b>0.00</b>	<b>0.00</b>	<b>0.00</b>	<b>0.00</b>	<b>0.00</b>	<b>0.00</b>	<b>0.00</b>	<b>0.00</b>	<b>0.00</b>	<b>0.00</b>	<b>30,759,571.24</b>

**000 CENTRO NACIONAL DE PROGRAMAS PREVENTIVOS Y CONTROL DE ENFERMEDADES**  
 ORIGEN DE LOS RECURSOS PRESUPUESTARIOS (PESOS)

NO.	PROGRAMA DE ACCION ESPECIFICO	INTERVENCIONES/RAMO		SUBTOTAL	INSTITUTO DE SALUD PARA EL BIENESTAR						TOTAL								
		CASSCO	CAUSES		ANEJO 4 RECURSOS PRESUPUESTALES	ANEJO 4 INSUMOS	SUBTOTAL	FIDEICOMISO INSABI INSUMOS	FIDEICOMISO INSABI PRUEBAS DE DIAGNOSTICO	SUBTOTAL									
1	Prevención y Control de Enfermedades Zoonóticas y Emergentes	33,240.00	0.00	33,240.00	0.00	0.00	0.00	0.00	0.00	0.00	0.00	0.00	0.00	0.00	0.00	0.00	0.00	0.00	33,240.00
2	Control de Enfermedades Transmítidas por Vectores e Intoxicación por Veneno de Artrópodos	5,242,962.50	0.00	5,242,962.50	0.00	0.00	0.00	0.00	0.00	0.00	0.00	0.00	0.00	0.00	0.00	0.00	0.00	0.00	5,242,962.50
1	Paludismo	2,901,006.00	0.00	2,901,006.00	0.00	0.00	0.00	0.00	0.00	0.00	0.00	0.00	0.00	0.00	0.00	0.00	0.00	0.00	2,901,006.00
2	Enfermedad de Chagas	0.00	0.00	0.00	0.00	0.00	0.00	0.00	0.00	0.00	0.00	0.00	0.00	0.00	0.00	0.00	0.00	0.00	0.00
3	Leishmaniasis	18,000.00	0.00	18,000.00	0.00	0.00	0.00	0.00	0.00	0.00	0.00	0.00	0.00	0.00	0.00	0.00	0.00	0.00	18,000.00
4	Intoxicación por Artrópodos	0.00	0.00	0.00	0.00	0.00	0.00	0.00	0.00	0.00	0.00	0.00	0.00	0.00	0.00	0.00	0.00	0.00	0.00
5	Dengue	2,323,956.50	0.00	2,323,956.50	0.00	0.00	0.00	0.00	0.00	0.00	0.00	0.00	0.00	0.00	0.00	0.00	0.00	0.00	2,323,956.50
6	Vigilancia Post Orcoercosis	0.00	0.00	0.00	0.00	0.00	0.00	0.00	0.00	0.00	0.00	0.00	0.00	0.00	0.00	0.00	0.00	0.00	0.00
3	Programa Nacional de Prevención y Control de las micobacteriosis (Tuberculosis y Lepra)	0.00	176,681.00	176,681.00	0.00	0.00	0.00	0.00	0.00	0.00	0.00	0.00	0.00	0.00	0.00	0.00	0.00	0.00	176,681.00
4	Atención de Urgencias Epidemiológicas y Desastres	0.00	0.00	0.00	0.00	0.00	0.00	0.00	0.00	0.00	0.00	0.00	0.00	0.00	0.00	0.00	0.00	0.00	0.00
5	Programa Nacional de Prevención y Control de Infecciones Respiratorias Agudas (Neumonías, Influenza y COVID-19)	0.00	0.00	0.00	0.00	0.00	0.00	0.00	0.00	0.00	0.00	0.00	0.00	0.00	0.00	0.00	0.00	0.00	0.00
6	Programa de Acción Específico para la Prevención y Control de Enfermedades Respiratorias Crónicas	0.00	0.00	0.00	0.00	0.00	0.00	0.00	0.00	0.00	0.00	0.00	0.00	0.00	0.00	0.00	0.00	0.00	0.00
7	Enfermedades Cardiometabólicas	100,000.00	6,117,376.00	6,217,376.00	0.00	0.00	0.00	0.00	0.00	0.00	0.00	0.00	0.00	0.00	0.00	0.00	0.00	0.00	6,217,376.00
8	Programa de Acción Específico en Atención al Envejecimiento	0.00	389,160.00	389,160.00	0.00	0.00	0.00	0.00	0.00	0.00	0.00	0.00	0.00	0.00	0.00	0.00	0.00	0.00	389,160.00
9	Prevención, Detección y Control de las Enfermedades Bucales	194,030.00	0.00	194,030.00	0.00	0.00	0.00	0.00	0.00	0.00	0.00	0.00	0.00	0.00	0.00	0.00	0.00	0.00	194,030.00
10	Prevención y Control de Enfermedades Diarreicas Agudas	102,033.97	15,403.00	117,436.97	0.00	0.00	0.00	0.00	0.00	0.00	0.00	0.00	0.00	0.00	0.00	0.00	0.00	0.00	117,436.97
<b>TOTALES</b>		<b>5,672,266.47</b>	<b>6,698,620.00</b>	<b>12,370,886.47</b>	<b>0.00</b>	<b>0.00</b>	<b>0.00</b>	<b>0.00</b>	<b>0.00</b>	<b>0.00</b>	<b>0.00</b>	<b>0.00</b>	<b>0.00</b>	<b>0.00</b>	<b>0.00</b>	<b>0.00</b>	<b>0.00</b>	<b>0.00</b>	<b>12,370,886.47</b>



**R00 CENTRO NACIONAL PARA LA SALUD DE LA INFANCIA Y LA ADOLESCENCIA**

NO.	PROGRAMA DE ACCIÓN ESPECÍFICO	SPPS/ INTERVENCIONES/RAMO 12		SUBTOTAL	INSTITUTO DE SALUD PARA EL BIENESTAR (PESOS)					TOTAL	
		CASSCO	CAUSES		ANEXO 4 RECURSOS PRESUPUESTALES	ANEXO 4 INSUMOS	SUBTOTAL	FIDEICOMISO INSABI INSUMOS	FIDEICOMISO INSABI PRUEBAS DE DIAGNÓSTICO		SUBTOTAL
1	Vacunación Universal	0.00	3,682,539.00	3,682,539.00	0.00	0.00	0.00	0.00	0.00	0.00	3,682,539.00
2	Atención a la Salud de la Adolescencia	0.00	0.00	0.00	0.00	0.00	0.00	0.00	0.00	0.00	0.00
3	Atención a la Salud en la Infancia	0.00	914,100.00	914,100.00	0.00	0.00	0.00	0.00	0.00	0.00	914,100.00
4	Diagnóstico y tratamiento oportuno de cáncer en menores de 18 años	0.00	0.00	0.00	0.00	0.00	0.00	0.00	0.00	0.00	0.00
<b>TOTALES</b>		<b>0.00</b>	<b>4,596,639.00</b>	<b>4,596,639.00</b>	<b>0.00</b>	<b>0.00</b>	<b>0.00</b>	<b>0.00</b>	<b>0.00</b>	<b>0.00</b>	<b>4,596,639.00</b>

**GRAN TOTAL**

NO.	PROGRAMA DE ACCIÓN ESPECÍFICO	SPPS/ INTERVENCIONES/RAMO 12		SUBTOTAL	INSTITUTO DE SALUD PARA EL BIENESTAR (PESOS)					TOTAL	
		CASSCO	CAUSES		ANEXO 4 RECURSOS PRESUPUESTALES	ANEXO 4 INSUMOS	SUBTOTAL	FIDEICOMISO INSABI INSUMOS	FIDEICOMISO INSABI PRUEBAS DE DIAGNÓSTICO		SUBTOTAL
<b>TOTALES</b>		<b>32,941,313.78</b>	<b>35,064,110.04</b>	<b>68,005,423.82</b>	<b>0.00</b>	<b>0.00</b>	<b>0.00</b>	<b>0.00</b>	<b>0.00</b>	<b>0.00</b>	<b>68,005,423.82</b>

**NOTA:** La descripción detallada de los insumos/servicios a adquirir o contratar con los recursos que se indican en el presente anexo, se encuentran identificados en el **Módulo de Reportes-Presupuestación-Ramo 12**, (Formato Reporte de ramo 12 por entidad federativa, programa, fuente de financiamiento e insumo, bien o servicio) del **Sistema de Información para la Administración del Fondo para el Fortalecimiento de Acciones de Salud Pública en las Entidades Federativas, SIAFFASPE**.

Continúa en la siguiente página

## ANEXO 3

SEGUNDO CONVENIO MODIFICATORIO AL CONVENIO ESPECÍFICO EN MATERIA DE MINISTRACIÓN DE SUBSIDIOS PARA EL FORTALECIMIENTO DE ACCIONES DE SALUD PÚBLICA EN LAS ENTIDADES FEDERATIVAS QUE CELEBRAN, EL EJECUTIVO FEDERAL, POR CONDUCTO DE "LA SECRETARÍA", Y EL ESTADO DE CHIAPAS POR CONDUCTO DE "EL PODER EJECUTIVO DEL ESTADO".

Calendario de Ministraciones  
(Pesos)

## 310 DIRECCIÓN GENERAL DE PROMOCIÓN DE LA SALUD

NO.	PROGRAMA DE ACCIÓN ESPECÍFICO	
1	Políticas de Salud Pública y Promoción de la Salud	
	Marzo	1,706,340.00
	Julio	4,777,298.50
	<b>Subtotal de ministraciones</b>	<b>6,483,638.50</b>
	U008 / OB010	5,759,132.00
	P018 / CS010	724,506.50
	<b>Subtotal de programas institucionales</b>	<b>6,483,638.50</b>
<b>Total</b>		<b>6,483,638.50</b>

## 313 SECRETARIADO TÉCNICO DEL CONSEJO NACIONAL DE SALUD MENTAL

NO.	PROGRAMA DE ACCIÓN ESPECÍFICO	
1	Salud Mental y Adicciones	
	1.1 Salud Mental	
	Marzo	0.00
	Julio	563,507.00
	<b>Subtotal de ministraciones</b>	<b>563,507.00</b>
	P018 / SSM30	563,507.00
	<b>Subtotal de programas institucionales</b>	<b>563,507.00</b>
	1.2 Adicciones	
	Marzo	0.00
	<b>Subtotal de ministraciones</b>	<b>0.00</b>
<b>Total Programa</b>		<b>563,507.00</b>
<b>Total</b>		<b>563,507.00</b>

## 315 SECRETARIADO TÉCNICO DEL CONSEJO NACIONAL PARA LA PREVENCIÓN DE ACCIDENTES

NO.	PROGRAMA DE ACCIÓN ESPECÍFICO	
1	Seguridad Vial	
	Marzo	0.00
	Julio	379,300.00
	<b>Subtotal de ministraciones</b>	<b>379,300.00</b>
	P018 / AC020	379,300.00
	<b>Subtotal de programas institucionales</b>	<b>379,300.00</b>
2	Prevención de Accidentes en Grupos Vulnerables	
	Marzo	0.00
	Julio	425,000.00
	<b>Subtotal de ministraciones</b>	<b>425,000.00</b>
	P018 / AC040	425,000.00
	<b>Subtotal de programas institucionales</b>	<b>425,000.00</b>
<b>Total</b>		<b>804,300.00</b>

## 316 DIRECCIÓN GENERAL DE EPIDEMIOLOGÍA

NO.	PROGRAMA DE ACCIÓN ESPECÍFICO
-----	-------------------------------

<b>1</b>	<b>Emergencias en Salud</b>	
	<b>1.1 Emergencias</b>	
	Marzo	82,398.00
	Julio	700,624.00
	<b>Subtotal de ministraciones</b>	<b>783,022.00</b>
	U009 / EE030	783,022.00
	<b>Subtotal de programas institucionales</b>	<b>783,022.00</b>
	<b>1.2 Monitoreo</b>	
	Marzo	0.00
	Julio	783,022.00
	<b>Subtotal de ministraciones</b>	<b>783,022.00</b>
	U009 / EE030	783,022.00
	<b>Subtotal de programas institucionales</b>	<b>783,022.00</b>
	<b>Total Programa</b>	<b>1,566,044.00</b>
<b>2</b>	<b>Vigilancia en Salud Pública por Laboratorio</b>	
	Marzo	1,651,353.00
	<b>Subtotal de ministraciones</b>	<b>1,651,353.00</b>
	U009 / EE040	1,651,353.00
	<b>Subtotal de programas institucionales</b>	<b>1,651,353.00</b>
	<b>Total</b>	<b>3,217,397.00</b>

**K00 CENTRO NACIONAL PARA LA PREVENCIÓN Y EL CONTROL DEL VIH/SIDA  
PROGRAMA DE ACCIÓN ESPECÍFICO**

<b>NO.</b>	<b>PROGRAMA DE ACCIÓN ESPECÍFICO</b>	
<b>1</b>	<b>VIH y otras ITS</b>	
	Marzo	1,840,714.61
	Julio	5,877,515.00
	<b>Subtotal de ministraciones</b>	<b>7,718,229.61</b>
	P016 / VH030	7,718,229.61
	<b>Subtotal de programas institucionales</b>	<b>7,718,229.61</b>
<b>2</b>	<b>Virus de Hepatitis C</b>	
	Marzo	325,860.00
	Julio	1,165,395.00
	<b>Subtotal de ministraciones</b>	<b>1,491,255.00</b>
	P016 / VH030	1,491,255.00
	<b>Subtotal de programas institucionales</b>	<b>1,491,255.00</b>
	<b>Total</b>	<b>9,209,484.61</b>

**L00 CENTRO NACIONAL DE EQUIDAD DE GÉNERO Y SALUD REPRODUCTIVA  
PROGRAMA DE ACCIÓN ESPECÍFICO**

<b>NO.</b>	<b>PROGRAMA DE ACCIÓN ESPECÍFICO</b>	
<b>1</b>	<b>Salud Sexual y Reproductiva</b>	
	<b>1.1 SSR para Adolescentes</b>	
	Marzo	2,667,596.00
	Julio	592,550.00
	<b>Subtotal de ministraciones</b>	<b>3,260,146.00</b>
	P020 / SR010	3,260,146.00
	<b>Subtotal de programas institucionales</b>	<b>3,260,146.00</b>
	<b>1.2 PF y Anticoncepción</b>	
	Marzo	3,310,154.72
	Julio	1,092,347.00
	<b>Subtotal de ministraciones</b>	<b>4,402,501.72</b>
	P020 / SR020	4,402,501.72
	<b>Subtotal de programas institucionales</b>	<b>4,402,501.72</b>

<b>1.3 Salud Materna</b>		
Marzo		10,181,468.50
Julio		1,988,847.00
<b>Subtotal de ministraciones</b>		12,170,315.50
P020 / AP010		12,170,315.50
<b>Subtotal de programas institucionales</b>		12,170,315.50
<b>1.4 Salud Perinatal</b>		
Marzo		2,198,743.60
Julio		246,764.00
<b>Subtotal de ministraciones</b>		2,445,507.60
P020 / AP010		2,445,507.60
<b>Subtotal de programas institucionales</b>		2,445,507.60
<b>1.5 Aborto Seguro</b>		
Marzo		1,679,311.00
Julio		1,480,059.00
<b>Subtotal de ministraciones</b>		3,159,370.00
P020 / MJ030		3,159,370.00
<b>Subtotal de programas institucionales</b>		3,159,370.00
<b>1.6 Violencia de Género</b>		
Marzo		1,351,503.00
Julio		775,292.00
<b>Subtotal de ministraciones</b>		2,126,795.00
P020 / MJ030		2,126,795.00
<b>Subtotal de programas institucionales</b>		2,126,795.00
<b>Total Programa</b>		<b>27,564,635.82</b>
<b>2 Prevención y Control del Cáncer</b>		
Marzo		1,669,010.42
Julio		657,478.00
<b>Subtotal de ministraciones</b>		2,326,488.42
P020 / CC010		2,326,488.42
<b>Subtotal de programas institucionales</b>		2,326,488.42
<b>3 Igualdad de Género</b>		
Marzo		633,349.00
Julio		235,098.00
<b>Subtotal de ministraciones</b>		868,447.00
P020 / MJ040		868,447.00
<b>Subtotal de programas institucionales</b>		868,447.00
<b>Total</b>		<b>30,759,571.24</b>

## 000 CENTRO NACIONAL DE PROGRAMAS PREVENTIVOS Y CONTROL DE ENFERMEDADES

NO.	PROGRAMA DE ACCIÓN ESPECÍFICO	
1	<b>Prevención y Control de Enfermedades Zoonóticas y Emergentes</b>	
	Marzo	0.00
	Julio	33,240.00
<b>Subtotal de ministraciones</b>		33,240.00
U009 / EE070		33,240.00
<b>Subtotal de programas institucionales</b>		33,240.00
<b>2 Control de Enfermedades Transmitidas por Vectores e Intoxicación por Veneno de Artrópodos</b>		
<b>2.1 Paludismo</b>		
	Marzo	958,692.00

Julio	1,942,314.00
<b>Subtotal de ministraciones</b>	<b>2,901,006.00</b>
U009 / EE020	2,901,006.00
<b>Subtotal de programas institucionales</b>	<b>2,901,006.00</b>
<b>2.2 Enfermedad de Chagas</b>	
Marzo	0.00
<b>Subtotal de ministraciones</b>	<b>0.00</b>
<b>2.3 Leishmaniasis</b>	
Marzo	0.00
Julio	18,000.00
<b>Subtotal de ministraciones</b>	<b>18,000.00</b>
U009 / EE020	18,000.00
<b>Subtotal de programas institucionales</b>	<b>18,000.00</b>
<b>2.4 Intoxicación por Artrópodos</b>	
Marzo	0.00
<b>Subtotal de ministraciones</b>	<b>0.00</b>
<b>2.5 Dengue</b>	
Marzo	733,881.00
Julio	1,590,075.50
<b>Subtotal de ministraciones</b>	<b>2,323,956.50</b>
U009 / EE020	2,323,956.50
<b>Subtotal de programas institucionales</b>	<b>2,323,956.50</b>
<b>2.6 Vigilancia Post Oncocercosis</b>	
Marzo	0.00
<b>Subtotal de ministraciones</b>	<b>0.00</b>
<b>Total Programa</b>	<b>5,242,962.50</b>
<b>3</b>	<b>Programa Nacional de Prevención y Control de las micobacteriosis (Tuberculosis y Lepra)</b>
Marzo	55,794.00
Julio	120,887.00
<b>Subtotal de ministraciones</b>	<b>176,681.00</b>
U009 / EE060	176,681.00
<b>Subtotal de programas institucionales</b>	<b>176,681.00</b>
<b>4</b>	<b>Atención de Urgencias Epidemiológicas y Desastres</b>
Marzo	0.00
<b>Subtotal de ministraciones</b>	<b>0.00</b>
<b>5</b>	<b>Programa Nacional de Prevención y Control de Infecciones Respiratorias Agudas (Neumonías, Influenza y COVID-19)</b>
Marzo	0.00
<b>Subtotal de ministraciones</b>	<b>0.00</b>
<b>6</b>	<b>Programa de Acción Específico para la Prevención y Control de Enfermedades Respiratorias Crónicas</b>
Marzo	0.00
<b>Subtotal de ministraciones</b>	<b>0.00</b>
<b>7</b>	<b>Enfermedades Cardiometabólicas</b>
Marzo	1,447,038.00
Julio	4,770,338.00
<b>Subtotal de ministraciones</b>	<b>6,217,376.00</b>
U008 / OB010	6,217,376.00

<b>Subtotal de programas institucionales</b>		<b>6,217,376.00</b>
<b>8</b>	<b>Programa de Acción Específico en Atención al Envejecimiento</b>	
	Marzo	116,748.00
	Julio	272,412.00
	<b>Subtotal de ministraciones</b>	<b>389,160.00</b>
	U008 / OB010	389,160.00
	<b>Subtotal de programas institucionales</b>	<b>389,160.00</b>
<b>9</b>	<b>Prevención, Detección y Control de las Enfermedades Bucales</b>	
	Marzo	61,110.00
	Julio	132,920.00
	<b>Subtotal de ministraciones</b>	<b>194,030.00</b>
	U009 / EE080	194,030.00
	<b>Subtotal de programas institucionales</b>	<b>194,030.00</b>
<b>10</b>	<b>Prevención y Control de Enfermedades Diarréicas Agudas</b>	
	Marzo	0.00
	Julio	117,436.97
	<b>Subtotal de ministraciones</b>	<b>117,436.97</b>
	U009 / EE010	117,436.97
	<b>Subtotal de programas institucionales</b>	<b>117,436.97</b>
<b>Total</b>		<b>12,370,886.47</b>

## R00 CENTRO NACIONAL PARA LA SALUD DE LA INFANCIA Y LA ADOLESCENCIA

PROGRAMA DE ACCIÓN ESPECÍFICO		
<b>1</b>	<b>Vacunación Universal</b>	
	Marzo	1,165,797.00
	Julio	2,516,742.00
	<b>Subtotal de ministraciones</b>	<b>3,682,539.00</b>
	E036 / VA010	3,682,539.00
	<b>Subtotal de programas institucionales</b>	<b>3,682,539.00</b>
<b>2</b>	<b>Atención a la Salud de la Adolescencia</b>	
	Marzo	0.00
	<b>Subtotal de ministraciones</b>	<b>0.00</b>
<b>3</b>	<b>Atención a la Salud en la Infancia</b>	
	Marzo	0.00
	Julio	914,100.00
	<b>Subtotal de ministraciones</b>	<b>914,100.00</b>
	P018 / IA030	914,100.00
	<b>Subtotal de programas institucionales</b>	<b>914,100.00</b>
<b>4</b>	<b>Diagnóstico y tratamiento oportuno de cáncer en menores de 18 años</b>	
	Marzo	0.00
	<b>Subtotal de ministraciones</b>	<b>0.00</b>
<b>Total</b>		<b>4,596,639.00</b>
<b>Gran total</b>		<b>68,005,423.82</b>

**NOTA:** La descripción detallada de los insumos/servicios a adquirir o contratar con los recursos que se indican en el presente anexo, se encuentran identificados en el **Módulo de Reportes-Presupuestación-Ramo 12**, (Formato Reporte de ramo 12 por entidad federativa, programa, fuente de financiamiento e insumo, bien o servicio) del **Sistema de Información para la Administración del Fondo para el Fortalecimiento de Acciones de Salud Pública en las Entidades Federativas, SIAFFASPE**.

## ANEXO 4

**SEGUNDO CONVENIO MODIFICATORIO AL CONVENIO ESPECÍFICO EN MATERIA DE MINISTRACIÓN DE SUBSIDIOS PARA EL FORTALECIMIENTO DE ACCIONES DE SALUD PÚBLICA EN LAS ENTIDADES FEDERATIVAS QUE CELEBRAN, EL EJECUTIVO FEDERAL, POR CONDUCTO DE "LA SECRETARÍA", Y EL ESTADO DE CHIAPAS POR CONDUCTO DE "EL PODER EJECUTIVO DEL ESTADO".**

Programas-Indicadores-Metas de "LOS PROGRAMAS" en materia de Salud Pública.

**310 DIRECCIÓN GENERAL DE PROMOCIÓN DE LA SALUD**

No.	PROGRAMA	INDICE	TIPO DE INDICADOR	NUMERADOR	DENOMINADOR	META FEDERAL	INDICADOR	META ESTATAL
1	Políticas de Salud Pública y Promoción de la Salud	1.1.1	Proceso	Número de redes estatales que han implementado un programa de trabajo en el año t	Número de Redes estatales de municipios por la salud en el año t	72	Mide las Redes Estatales de Municipios por la Salud que implementan (elaboración, ejecución, control) un programa de trabajo en materia de salud pública, se refiere al seguimiento que los miembros de las redes municipales activas dan a los avances del programa de trabajo anual de la red y generarán un informe trimestral de los avances. Se considera una red activa aquella que se ha instalado, que cuenta con su acta de instalación firmada. Los miembros de las redes una vez instaladas, elaboran un programa de trabajo anual que considera actividades que inciden en la respuesta a los problemas de salud locales priorizados.	100
1	Políticas de Salud Pública y Promoción de la Salud	1.2.1	Proceso	número de políticas públicas saludables que inciden en los problemas de salud pública con la participación de otros sectores, gobiernos y ciudadanía	número total de políticas públicas en salud en las entidades federativas programadas	80	Porcentaje de políticas públicas saludables que inciden en los problemas de salud pública con la participación de otros sectores, gobiernos y la ciudadanía	80
1	Políticas de Salud Pública y Promoción de la Salud	2.1.1	Proceso	Número de municipios que implementaron un	Número total de municipios en el año t.	28	Mide el porcentaje de municipios que están implementando un	17

INDICE: Representado por: Número de Estrategia, Número de Línea de Acción y Número de Actividad General

1	Políticas de Salud Pública y Promoción de la Salud	3.1.1	Resultado		programa de trabajo con acciones intersectoriales y de salud pública en el año t.	Total de comunidades de 500 a 2500 habitantes certificadas como saludables y en caso de prioridad de salud pública en localidades urbanas	Número de comunidades de 500 a 2500 habitantes certificadas como saludables y en caso de prioridad de salud pública en localidades urbanas	100	Programa de Trabajo con acciones intersectoriales y de salud pública para incidir en los principales problemas de salud a nivel local.	100
1	Políticas de Salud Pública y Promoción de la Salud	3.2.1	Proceso		Número de entornos certificados como saludables en los lugares donde intervienga el Programa	Total de entornos programados para certificar como saludables en los lugares donde intervienga el Programa	100	100	Mide la cobertura de comunidades que lograron certificación mediante el trabajo participativo de los integrantes de ésta (Personas, familias, instituciones, OSC) para mejorar su salud a través del control de los determinantes sociales de la salud.	100
1	Políticas de Salud Pública y Promoción de la Salud	4.1.1	Resultado		Número de escuelas que cumplen con los criterios de certificación como promotoras de la salud	Total de escuelas públicas certificadas de nivel básico programadas a nivel estatal *100	2	100	Mide los entornos certificados como saludables, que se requieren para cumplir con la certificación de comunidades y municipios ubicados en zonas prioritarias en las que se realicen acciones integradas de salud pública	100
1	Políticas de Salud Pública y Promoción de la Salud	7.2.1	Resultado		Número de ferias de promoción de salud para población migrante realizadas	No aplica	42	1	Número de ferias de promoción de salud para población migrante	1
1	Políticas de Salud Pública y Promoción de la Salud	8.1.1	Proceso		Consultas con Atención Integrada de Línea de Vida	Consultas otorgadas en los Servicios de Salud Estatales	72	58	Número de Consultas con Atención Integrada de Línea de Vida	58
1	Políticas de Salud Pública y Promoción de la Salud	8.2.1	Proceso		Población no derechohabiente que recibe Cartilla Nacional de Salud	Cartillas Nacionales de Salud entregadas a la población	80	80	Cobertura de población no derechohabiente que recibe Cartilla Nacional de Salud	80
1	Políticas de Salud Pública y Promoción de la Salud	8.3.1	Proceso		Número de usuarios de los Servicios Estatales de Salud que presentan en la consulta otorgada la	Total de las consultas otorgadas a la población usuaria de los Servicios Estatales de Salud	68	58	Porcentaje de usuarios de los Servicios Estatales de Salud que presentan en la consulta otorgada la Cartilla Nacional de Salud	58

ÍNDICE: Representado por: Número de Estrategia. Número de Línea de Acción y Número de Actividad General



1	Políticas de Salud Pública y Promoción de la Salud	9.1.1	Resultado	Cartilla Nacional de Salud La sumatoria de los puntos de los determinantes positivos de la salud del cuestionario POST intervención – la sumatoria de los puntos de los determinantes positivos de la salud del cuestionario PRE-INTERVENCIÓN	La sumatoria de los puntos de los determinantes positivos de la salud del cuestionario PRE-INTERVENCIÓN	10	10	El indicador mide la variación de los determinantes positivos de la salud en la población pre y post intervención.	10
1	Políticas de Salud Pública y Promoción de la Salud	9.2.1	Proceso	Número estrategias educativas realizadas para la promoción de estilos de vida saludables	Total de estrategias educativas programadas	100	100	Mide el porcentaje de las estrategias educativas de promoción de la salud para el fomento de estilos de vida saludable dirigidas a la población.	100
1	Políticas de Salud Pública y Promoción de la Salud	9.3.1	Resultado	La sumatoria de los puntos de los determinantes ambientales positivos de la salud del diagnóstico POST intervención – la sumatoria de los puntos de los determinantes ambientales positivos de la salud del diagnóstico PRE-INTERVENCIÓN	La sumatoria de los puntos de los determinantes ambientales positivos de la salud del diagnóstico PRE-INTERVENCIÓN	10	10	Mide la variación de los determinantes ambientales positivos en los entornos laborales intervenidos	10
1	Políticas de Salud Pública y Promoción de la Salud	11.1.1	Estructura	Número de jurisdicciones sanitarias que realizan jornadas nacionales de salud pública	Total de jurisdicciones sanitarias que realizan jornadas de salud pública	100	100	Porcentaje de Jornadas Nacionales de Salud Pública realizadas en las jurisdicciones sanitarias	100
1	Políticas de Salud Pública y Promoción de la Salud	12.3.1	Resultado	Número de campañas en temas de salud pública implementadas en medios digitales	Total de campañas en temas de salud pública implementadas en medios digitales programadas * 100	90	90	Mide el número de entidades federativas que al menos realizaron una campaña em temas de salud pública en medios digitales, con incremento de al menos 3 indicadores KPI	1
1	Políticas de Salud Pública y Promoción de la Salud	18.1.1	Proceso	Personal de salud capacitado que opera y entrega de servicios	Personal de salud que opera y entrega de servicios de	80	80	Mide el porcentaje de personal que concluye capacitación	80

1	Políticas de Salud Pública y Promoción de la Salud	18.2.1	Proceso	Personas que intervienen en el Programa, capacitadas y que obtienen constancia, presentan carta descriptiva o lista de asistencia	Total de personas que intervienen en el Programa, capacitadas y que obtienen constancia, presentan carta descriptiva o lista de asistencia	100	Mide la proporción de personas capacitadas, que intervienen en el programa y obtienen constancia, o lista de asistencia de temas relacionados con la salud pública y promoción de la salud.	100
1	Políticas de Salud Pública y Promoción de la Salud	18.3.1	Proceso	Número de autoridades municipales capacitadas en temas de salud pública en el año t	Número de municipios que han implementado un programa de trabajo municipal de promoción de la salud en el año t	5	La razón es la relación entre el número de autoridades municipales (personal del municipio con toma de decisión en los asuntos del ayuntamiento, tales como presidente municipal, síndicos, regidores, directores o responsables de áreas del ayuntamiento), que ha recibido capacitación en temas de salud pública, con respecto a los municipios que están implementado de un programa de trabajo municipal de promoción de la salud en la solución de problemas de salud local.	5
1	Políticas de Salud Pública y Promoción de la Salud	18.4.1	Resultado	Promotores de Salud Hablantes de Lengua Indígena capacitados con Programa Individual de Trabajo Elaborado	No aplica	55	Promotores de salud hablantes de lengua indígena con programas de trabajo implementados en comunidades indígenas	2
1	Políticas de Salud Pública y Promoción de la Salud	20.1.1	Proceso	Numero de servicios estatales de salud que tienen un 80% de cumplimiento en sus procesos, indicadores y metas programadas de políticas de salud pública y promoción de la salud.	Total de Servicios Estatales de Salud	80	Mide el cumplimiento de los procesos, indicadores y metas del programa	80
1	Políticas de Salud Pública y Promoción de la Salud	21.1.1	Resultado	Número de estrategias de	Total de estrategias de mercadotecnia en	20	Mide las estrategias de mercadotecnia en salud	2

ÍNDICE: Representado por: Número de Estrategia, Número de Línea de Acción y Número de Actividad General

*[Handwritten signatures and marks]*

				mercadotecnia en salud evaluadas con impacto positivo en los estilos de vida saludables de la población destinataria	salud implementadas en el año * 100		evaluadas con influencia positiva en los comportamientos y estilos de vida saludables de la población destinataria	
--	--	--	--	--	-------------------------------------	--	--	--

**313 SECRETARIADO TÉCNICO DEL CONSEJO NACIONAL DE SALUD MENTAL**

No.	PROGRAMA	ÍNDICE	TIPO DE INDICADOR	NUMERADOR	DENOMINADOR	META FEDERAL	INDICADOR	META ESTATAL
1	Salud Mental y Adicciones							
	Salud Mental	2.2.1	Resultado	Número de personal capacitado	No aplica	20,300	Muestra el total de profesionales médicos y paramédicos de unidades de primer nivel de atención capacitados en la guía mhGAP 2021	200
	Salud Mental	2.2.2	Resultado	Número de personal capacitado.	No aplica	10,300	Total de personal médico y paramédico no especializado de atención primaria capacitado en prevención de suicidio durante el año 2022.	120
	Salud Mental	3.1.1	Resultado	Material informativo	No aplica	542,071	e material informativo (impreso y digital) difundido a sobre promoción de salud mental e identificación de signos y síntomas de las condiciones de salud mental, adicciones y signos de alerta de conducta suicida.	230

**315 SECRETARIADO TÉCNICO DEL CONSEJO NACIONAL PARA LA PREVENCIÓN DE ACCIDENTES**

No.	PROGRAMA	ÍNDICE	TIPO DE INDICADOR	NUMERADOR	DENOMINADOR	META FEDERAL	INDICADOR	META ESTATAL
1	Seguridad Vial	1.1.1	Resultado	Total de mediciones de factores de riesgo realizadas.	No aplica	32	Las entidades federativas realizarán el levantamiento de datos correspondiente a la identificación de factores de riesgo en el ámbito de ocurrencia seleccionado de acuerdo con sus necesidades identificadas en los perfiles epidemiológicos y muestras seleccionadas, con la finalidad de	1

ÍNDICE: Representado por: Número de Estrategia. Número de Línea de Acción y Número de Actividad General

								establecer acciones de prevención de lesiones en materia de seguridad vial.	
1	Seguridad Vial	3.1.1	Proceso		Número de municipios prioritarios que aplican controles de alcoholimetría.	Total de Municipios Prioritarios (197)	80	La aplicación de puntos de control de alcoholimetría se refiere a la instalación de operativos en donde realicen pruebas diagnósticas de alcohol en aire expirado a conductores de vehículos motorizados mediante el uso de equipos de alcoholimetría.	5
1	Seguridad Vial	4.3.1	Proceso		Población civil con habilidades en primera respuesta.	No aplica	25,000	Población civil con habilidades en Primera Respuesta.	2,000
1	Seguridad Vial	5.1.1	Proceso		Total de población que reciben pláticas de sensibilización sobre seguridad vial.	No aplica	1,691,539	Población sensibilizada mediante pláticas sobre prevención de accidentes.	76,816
2	Prevención de Accidentes en Grupos Vulnerables	1.1.1	Resultado		Total de mediciones de factores de riesgo realizadas.	No aplica	30	Las entidades federativas realizarán el levantamiento de datos correspondiente a la identificación de factores de riesgo en el ámbito de ocurrencia seleccionado de acuerdo con sus necesidades identificadas, con la finalidad de establecer acciones de prevención de lesiones accidentales.	1
2	Prevención de Accidentes en Grupos Vulnerables	3.1.1	Resultado		Número de acciones de sensibilización sobre prevención de lesiones accidentales realizadas.	No aplica	96	Las entidades federativas realizarán acciones de sensibilización de acuerdo al grupo de edad de pertenencia, con la finalidad de que puedan identificar los principales factores de riesgo para la ocurrencia de lesiones accidentales.	3
2	Prevención de Accidentes en Grupos Vulnerables	3.2.1	Resultado		Número de entidades federativas que realizan acciones de prevención de lesiones accidentales, a través de la difusión de material educativo y	No aplica	32	Mide el número de entidades federativas que difunden material educativo y de promoción de la salud, para la prevención de lesiones accidentales (ahogamientos, asfixias.	1

ÍNDICE: Representado por: Número de Estrategia. Número de Línea de Acción y Número de Actividad General

2	Prevención de Accidentes en Grupos Vulnerables	3.3.1	Resultado			de promoción de la salud.				caídas, envenenamientos e intoxicaciones y quemaduras).	
						Número de entidades federativas que difundieron a través de diferentes medios de comunicación, campañas de prevención de lesiones accidentales (ahogamientos, asfixias, cardas, envenenamientos e intoxicaciones y quemaduras).	No aplica	32	1	Mide el número de entidades federativas que difundieron, a través de diferentes medios de comunicación, acciones de prevención de lesiones accidentales (ahogamientos, asfixias, cardas, envenenamientos e intoxicaciones y quemaduras).	

316 DIRECCIÓN GENERAL DE EPIDEMIOLOGÍA

No.	PROGRAMA	ÍNDICE	TIPO DE INDICADOR	NUMERADOR	DENOMINADOR	META FEDERAL	INDICADOR	META ESTATAL
1	Emergencias en Salud							
	Emergencias	1.1.1	Proceso	Número de UJES estatales operando en el año bajo la normatividad establecida.	Número de UJES programadas por año	90	UJES en operación bajo la normatividad establecida.	90
	Monitoreo	1.1.1	Proceso	Número de sistemas de Vigilancia Epidemiológica evaluados	26 Sistemas de Vigilancia epidemiológica Vigentes.	80	Evaluación de los Sistemas que integran el SINAVE durante el ejercicio 2022	80
		1.1.2	Proceso	Índice de desempeño alcanzado por el LESP	Índice de desempeño máximo esperado por el LESP	100	Identificar áreas de oportunidad en la operación de los Laboratorios Estatales de Salud Pública para tomar acciones que conlleven, a la mejora a través de los indicadores de concordancia, cumplimiento, desempeño técnico y competencia técnica. El reto es mantener o incrementar el índice de desempeño nacional año con año.	100
2	Vigilancia en Salud Pública por Laboratorio							
	Vigilancia en Salud Pública por Laboratorio	2.1.2	Proceso	Número de muestras procesadas del Marco Analítico	Número de muestras aceptadas del Marco Analítico	100	mide el porcentaje de la cobertura del diagnóstico y de referencia que realiza el InDRE a la RNLS por no contar con la metodología	100

ÍNDICE: Representado por: Número de Estrategia. Número de Línea de Acción y Número de Actividad General

								diagnóstica, infraestructura o los recursos necesarios para brindar este servicio en el nivel estatal, para garantizar el blindaje epidemiológico en el país, contra las principales enfermedades de importancia en salud pública, así como la cobertura del servicio de los diagnósticos que realizan los LESP.	
2	Vigilancia en Salud Pública por Laboratorio	2.1.3	Proceso				Número de muestras procesadas en tiempo del Marco Analítico	Número de muestras aceptadas del Marco Analítico	100
								Medir el porcentaje de los resultados obtenidos en el servicio de diagnóstico, en tiempo y forma, con base en los estándares de servicio establecidos en el INDR y la RNLSP que contribuyen directamente con la oportuna toma de decisiones.	100
2	Vigilancia en Salud Pública por Laboratorio	3.1.1	Proceso				Número de eventos de capacitación realizados	Número de eventos de capacitación programados	100
								Este indicador mide el porcentaje de cumplimiento del programa de capacitación anual a la RNLSP, con la finalidad de fortalecer las competencias técnicas del capital humano para elevar la calidad de la información emitida, así como la correcta y oportuna toma de decisiones.	100

**K00 CENTRO NACIONAL PARA LA PREVENCIÓN Y EL CONTROL DEL VIH/SIDA**

No.	PROGRAMA	ÍNDICE	TIPO DE INDICADOR	NUMERADOR	DENOMINADOR	META FEDERAL	INDICADOR	META ESTATAL
1	VIH y otras ITS	1.2.1	Proceso	Número de servicios especializados en VIH e ITS con la estrategia de PrEP implementada.	Número de servicios especializados en VIH e ITS con la estrategia de PrEP programada.	100	Es el porcentaje de servicios especializados en VIH e ITS (Capasits y SAIHs) con implementación de la PrEP, con respecto a los servicios especializados programados.	100
1	VIH y otras ITS	1.8.1	Proceso	Número de trabajadores de salud de los Servicios	Número de trabajadores de salud de los Servicios	100	Se refiere a la proporción de personal de salud que trabaja en los Servicios	100

ÍNDICE: Representado por: Número de Estrategia. Número de Línea de Acción y Número de Actividad General

2

4

30

				<p>Especializados en VIH e ITS, que aprobaron los cursos en VIH seleccionados.</p>	<p>Especializados en VIH e ITS.</p>	<p>Especializados en VIH e ITS que aprobaron los cursos seleccionados*, con respecto al personal de salud que trabaja en los Servicios Especializados en VIH e ITS. *Reducción de Daños y Riesgos asociados a VIH, VHC y consumo de sustancia. Lenguaje incluyente libre de estigma y discriminación para prestadores de servicios de salud.</p>	<p>112</p>	<p>112</p>
1	VIH y otras ITS	1.9.1	Proceso	<p>Condomes entregados a personas viviendo con VIH en los CAPASITS y SAIHS en la Secretaría de Salud</p>	<p>Personas de 15 a 60 años en tratamiento antirretroviral en la Secretaría de Salud</p>	<p>Mide el número de condones entregados a las personas viviendo VIH que acuden a los Servicios Especializados de Atención Integral (SAIH y Capasits) de la Secretaría de Salud, durante un año.</p>	<p>112</p>	<p>112</p>
1	VIH y otras ITS	5.1.1	Proceso	<p>Personas viviendo con VIH que se diagnostican e incorporan por primera vez a atención (sin tratamiento antirretroviral previamente) cuyo primer recuento de linfocitos CD4 es menor a 200 células/µl, en la Secretaría de Salud.</p>	<p>Personas viviendo con VIH que se diagnostican e incorporan por primera vez a atención (sin tratamiento antirretroviral previamente) que tuvieron su primer recuento de linfocitos CD4 en el periodo, en la Secretaría de Salud.</p>	<p>Es la proporción de personas viviendo con VIH que se diagnostican e incorporan por primera vez a atención (no tratadas anteriormente) con un recuento de linfocitos CD4 menor a 200 células/µl, con respecto al total de las personas viviendo con VIH diagnosticadas e incorporadas a atención en el periodo, en la Secretaría de Salud.</p>	<p>100</p>	<p>100</p>
1	VIH y otras ITS	8.2.1	Resultado	<p>Personas viviendo con VIH con 6 meses o más en tratamiento antirretroviral con carga viral suprimida (&lt;1,000 copias/ml) en el último año, en la Secretaría de Salud.</p>	<p>Personas viviendo con VIH con 6 meses o más en tratamiento antirretroviral en el último año, en la Secretaría de Salud.</p>	<p>Mide el impacto del tratamiento antirretroviral en las personas viviendo con VIH con 6 meses o más en tratamiento con carga viral suprimida (&lt;1000 copias/ml) en el último año, en la Secretaría de Salud.</p>	<p>95</p>	<p>95</p>
1	VIH y otras ITS	8.10.1	Proceso	<p>Personas en TAR con diagnóstico de TB activa en</p>	<p>Personas con diagnóstico de TB activa y VIH en la Secretaría de Salud.</p>	<p>Es el porcentaje de personas en TAR con diagnóstico de TB activa en tratamiento para ésta</p>	<p>90</p>	<p>90</p>

*[Handwritten marks and signatures]*

1	VIH y otras ITS	11.6.1	Proceso	tratamiento en la Secretaría de Salud.	Personas de 15 a 60 años que se encuentran en tratamiento antirretroviral en el año, en la Secretaría de Salud.	1	en la Secretaría de Salud, respecto del total de personas con diagnóstico de TB activa y VIH en TAR en la Secretaría de Salud, en el periodo.	1	Mide el número de detecciones de sífilis realizadas por persona en tratamiento antirretroviral de 15 a 60 años al año, en la Secretaría de Salud.	90
1	VIH y otras ITS	12.3.1	Proceso	Mujeres embarazadas viviendo con VIH, bajo tratamiento antirretroviral, con carga viral indetectable (<50 copias/ml), en la Secretaría de Salud.	Mujeres embarazadas viviendo con VIH, bajo tratamiento antirretroviral.	90	Se refiere a la proporción de mujeres embarazadas viviendo con VIH, bajo tratamiento antirretroviral, con carga viral indetectable (<50 copias/ml), en la Secretaría de Salud.	90	Se refiere a la proporción de personal del programa de hepatitis C que trabaja en los Servicios Especializados en VIH e ITS que aprobaron los cursos seleccionados* con respecto al personal del programa de hepatitis C que trabaja en los Servicios Especializados en VIH e ITS.	100
2	Virus de Hepatitis C	5.2.1	Proceso	Número de trabajadores de salud del programa de hepatitis C que trabaja en los Servicios Especializados en VIH e ITS que aprobaron el curso en VHC seleccionado.	Número de trabajadores de salud del programa de hepatitis C que trabaja en los Servicios Especializados en VIH e ITS.	100	Se refiere a la proporción de personal del programa de hepatitis C que trabaja en los Servicios Especializados en VIH e ITS que aprobaron los cursos seleccionados* con respecto al personal del programa de hepatitis C que trabaja en los Servicios Especializados en VIH e ITS.	100	*Curso vinculado al programa de Hepatitis C Reducción de Daños y Riesgos asociados a VIH, VHC y consumo de sustancia.	100

L00 CENTRO NACIONAL DE EUIDAD DE GÉNERO Y SALUD REPRODUCTIVA

No.	PROGRAMA	ÍNDICE	TIPO DE INDICADOR	NUMERADOR	DENOMINADOR	META FEDERAL	INDICADOR	META ESTATAL
1	Salud Sexual y Reproductiva							
	SSR para Adolescentes	1.1.1	Proceso	Total de campañas y estrategias de IEC realizadas para la adecuada difusión de los derechos	No aplica	96	Se refiere a las campañas lanzadas con el objetivo de difundir y promover el ejercicio de los derechos sexuales y reproductivos	3

ÍNDICE: Representado por: Número de Estrategia. Número de Línea de Acción y Número de Actividad General



					sexuales y reproductivos.			de las personas adolescentes	
1	SSR para Adolescentes	1.2.1	Estructura		Total de docentes formados como capacitadores en temas de salud sexual y reproductiva	No aplica	2,875	Corresponde al número de docentes que han sido formados como replicadores de temas de salud sexual y reproductiva para adolescentes.	112
1	SSR para Adolescentes	1.3.1	Proceso		Total de Promotores y brigadistas juveniles voluntarios activos x100	Total de Promotores y brigadistas voluntarios registrados	80	Corresponde al porcentaje de Promotores y brigadistas juveniles voluntarios activos, respecto del total de promotores registrados al periodo de evaluación.	80
1	SSR para Adolescentes	2.1.1	Proceso		Total de supervisiones realizadas en Jurisdicciones Sanitarias y unidades de salud	No aplica	294	Se refiere a las visitas de supervisión realizadas a jurisdicciones sanitarias y unidades médicas durante el año	8
1	SSR para Adolescentes	2.2.1	Estructura		Total de personas capacitadas para proporcionar atención en salud sexual y reproductiva para población adolescente.	No aplica	2,744	Número de personas que laboran en centros de salud de primer nivel de atención, capacitadas y sensibilizadas para proporcionar atención en salud sexual y reproductiva para población adolescente	80
1	SSR para Adolescentes	2.3.1	Proceso		Número de jurisdicciones sanitarias con al menos una unidad de primer nivel con atención amigable para adolescentes	Total de Jurisdicciones Sanitarias en el estado	100	Número de Jurisdicciones Sanitarias con al menos una unidad de primer nivel que proporciona atención amigable para adolescentes	100
1	SSR para Adolescentes	2.4.1	Proceso		Total de consultas de primera vez, otorgadas a adolescentes en servicios amigables	Número de servicios amigables en operación	26	Corresponde al número de atenciones de primera vez que se proporcionan a población adolescente por mes en los Servicios Amigables	30
1	SSR para Adolescentes	2.5.1	Estructura		Total de servicios amigables nuevos durante el periodo	No aplica	143	Número de servicios amigables incorporados a la red de atención durante el año en los Servicios Estatales de Salud	57
1	SSR para Adolescentes	2.5.2	Estructura		Número de municipios que	Total Municipios en el estado	73	Porcentaje de municipios que cuentan con al menos	67

									un servicio amigable para la atención de la salud sexual y reproductiva de la población adolescente			
1	SSR para Adolescentes	2.5.3	Proceso						Número de servicios amigables itinerantes otorgando el paquete básico de SSRA en localidades seleccionadas	32	No aplica	1
1	SSR para Adolescentes	2.5.4	Proceso						Se refiere al número de municipios que fueron visitados mediante el Servicio Amigable Itinerante (Edusex) al menos una vez durante el año	49	Total Municipios registrados	15
1	SSR para Adolescentes	3.1.1	Resultado						Porcentaje de mujeres adolescentes con vida sexual activa, que son usuarias activas de métodos anticonceptivos, y pertenecen a la población responsable de la Secretaría de Salud	66	Total de mujeres adolescentes menores de 15 a 19 años de edad con vida sexual activa, responsable de la Secretaría de Salud	43
1	SSR para Adolescentes	3.2.1	Resultado						Porcentaje de mujeres adolescentes de 15 a 19 años que posterior a algún evento obstétrico, aceptan un método anticonceptivo de larga duración, excepto condón.	80	Mujeres adolescentes a la que se les atendió un evento obstétrico	50
1	SSR para Adolescentes	3.3.1	Proceso						Se refiere al número de servicios amigables para adolescentes que cuentan con personal de salud proporcionando atención en aborto seguro con medicamentos	32	No aplica	1
2	PF y Anticoncepción	1.1.1	Proceso						Corresponde al número de nuevas aceptantes de métodos anticonceptivos registradas en consulta externa durante el año (no incluye oclusiones tubérricas bilaterales ni vasectomías)	645,341	No aplica	56,676

ÍNDICE: Representado por: Número de Estrategia. Número de Línea de Acción y Número de Actividad General

2

EX

2	PF y Anticoncepción	1.2.1	Resultado	Número de mujeres usuarias activas de habla indígena (que utilizan un método anticonceptivo) responsable de la secretaría de salud	No aplica	283,299	Corresponde al número de mujeres en edad fértil que utilizan un método anticonceptivo proporcionado o aplicado en la Secretaría de Salud	38,500
2	PF y Anticoncepción	1.4.1	Proceso	Promedio de condones masculinos proporcionados en la Secretaría de Salud durante el año.	Número de usuarios activos de condones masculinos	53	Señala el número de condones masculinos que se otorgan al año en promedio por cada usuario activo de este método en la Secretaría de Salud	45
2	PF y Anticoncepción	2.1.1	Resultado	Número de mujeres usuarias activas de métodos anticonceptivos aplicados o proporcionados en la Secretaría de Salud	No aplica	4,618,331	Corresponde al total de mujeres en edad fértil que utilizan un método anticonceptivo proporcionado o aplicado en la Secretaría de Salud	174,298
2	PF y Anticoncepción	2.1.2	Estructura	Número de servicios activos de telemedicina	No aplica	32	Corresponde al servicio de atención a distancia que se encuentre operando en los servicios estatales de salud	1
2	PF y Anticoncepción	2.2.1	Proceso	Número de personas capacitadas durante el año en temas de Planificación Familiar.	No aplica	6,507	Se refiere al número de personal capacitado respecto al número de personas a capacitar en el año (meta)	165
2	PF y Anticoncepción	2.3.1	Proceso	Número de visitas de supervisión realizadas a las jurisdicciones sanitarias y unidades médicas	No aplica	541	Visitas de supervisión de la situación de abasto de anticonceptivos realizadas a jurisdicciones sanitarias y unidades médicas durante el año	15
2	PF y Anticoncepción	2.4.1	Proceso	Cobertura de aceptantes de un método anticonceptivo (DIU, OTB, IMPLANTES y Hormonales) durante el post-evento obstétrico y el puerperio	No aplica	75	Cobertura de mujeres atendidas por algún evento obstétrico durante el año (parto, aborto o cesárea) que adoptan un método anticonceptivo durante los 42 días posteriores a la atención del evento.	61
2	PF y Anticoncepción	2.5.1	Resultado	(Número de usuarias activas de ARAP (DIU, SIU, Implante subdérmico) al final del año en curso.) *100	Número de usuarias activas de ARAP (DIU, SIU, Implante subdérmico) al final del año anterior más número de usuarias	80	Muestra el porcentaje de mujeres que iniciaron el año con un ARAP ó adoptaron un ARAP durante el año y se	90

ÍNDICE: Representado por: Número de Estrategia. Número de Línea de Acción y Número de Actividad General

2

3

					nuevas de ARAP (DIU, SIU, Implante subdérmico) durante el año en curso.		mantienen activas al final del año			
					No aplica	117	Corresponde al número de centros de salud y hospitales con alta demanda de atención de enfermedades concomitantes (diabetes mellitus, hipertensión arterial, cáncer, sobrepeso, etc.) que cuentan con al menos un consultorio habilitado para la prestación de servicios de planificación familiar y anticoncepción para mujeres con alto riesgo obstétrico.	4		
2	PF y Anticoncepción	2.6.1	Estructura	Número de unidades médicas con servicios de planificación familiar instalados para la atención de mujeres con alto riesgo obstétrico (incluye centros de salud y hospitales).	No aplica	42,208	Número de vasectomías realizadas a hombres con paridad satisfecha, responsabilidad de la Secretaría de Salud	1,046		
2	PF y Anticoncepción	2.7.1	Resultado	Vasectomías realizadas	No aplica	34	Incrementar los servicios de vasectomía sin bisturí en jurisdicciones que carecen del servicio	3		
2	PF y Anticoncepción	2.8.2	Estructura	Número de servicios nuevos implementados	No aplica	120,001	Número de pláticas de educación para la salud, durante el embarazo y el puerperio.	11,402		
3	Salud Materna	1.1.1	Proceso	Número de pláticas de educación para la salud, durante el embarazo y el puerperio.	No aplica	653,400	Promedio de atenciones otorgadas por personal brigadista	64,800		
3	Salud Materna	1.2.1	Resultado	Total de atenciones otorgadas por brigadistas	No aplica	32	Número de campañas de promoción de atención a la salud materna.	1		
3	Salud Materna	1.3.1	Proceso	Número de campañas de promoción de atención a la salud materna.	Número de mujeres con consulta prenatal, por 100	100	Proporción de mujeres con atención pregestacional.	100		
3	Salud Materna	2.1.1	Resultado	Número de mujeres que tuvieron consulta de atención pregestacional	Total de consultas de atención prenatal de primera vez en cualquier trimestre de gestación.	60	Proporción de consultas de atención prenatal de primera vez otorgadas durante el primer trimestre	60		
3	Salud Materna	2.2.1	Resultado	Número de consultas de atención prenatal de primera vez en el primer trimestre						

ÍNDICE: Representado por: Número de Estrategia. Número de Línea de Acción y Número de Actividad General

Handwritten signature and initials.

3	Salud Materna	2.3.1	Resultado	Número de mujeres embarazadas a las que se les realiza la prueba para la detección de VIH / Sifilis	Total de mujeres embarazadas en control prenatal	90	90	Porcentaje de mujeres embarazadas a las que se realiza la prueba para la detección de VIH / Sifilis que se atienden en las unidades médicas	90
3	Salud Materna	2.4.1	Proceso	Número de entidades federativas que tienen implementada la estrategia estatal y su difusión en cada unidad médica hospitalaria	No aplica	32	32	Estrategia de disminución de cesárea, basada en el análisis de la cesárea con los criterios de Robson establecida	1
3	Salud Materna	2.5.1	Resultado	Total de defunciones de mujeres por causas maternas en un año determinado	Total de recién nacidos vivos registrados en los certificados de nacimiento para el mismo periodo por 100,000.	800	800	Mide indirectamente la efectividad de las acciones de prevención y atención oportuna de complicaciones en mujeres embarazadas, parturientas y puérperas de acuerdo con la normatividad aplicable	25
3	Salud Materna	2.6.1	Proceso	Total de mujeres puérperas que reciben un método anticonceptivo de larga duración y alta efectividad	Total de mujeres con evento obstétrico	80	80	Mujeres en el puerperio que aceptan y reciben anticoncepción post evento obstétrico de larga duración y alta efectividad	80
3	Salud Materna	2.7.1	Proceso	Número de mujeres que tuvieron un evento obstétrico y recibieron por lo menos una consulta de atención en el puerperio	Total de mujeres que tuvieron un evento obstétrico	90	90	Proporción de mujeres postevento obstétrico que reciben consulta en el puerperio	90
3	Salud Materna	2.8.1	Proceso	Número de entidades federativas que tienen implementada la estrategia	Total de entidades federativas, por 100	100	100	Proporción de entidades federativas con estrategia de abordaje de la pérdida gestacional y depresión postparto.	100
3	Salud Materna	2.9.1	Proceso	Número de personas recién nacidas por parto con apego inmediato al seno materno	Número de personas recién nacidas por parto x 100	90	90	Porcentaje de personas recién nacidas por parto, con apego inmediato al seno materno	90
3	Salud Materna	3.1.1	Proceso	Número de entidades federativas que implementaron el proyecto prioritario.	No aplica	32	32	Implementación del proyecto prioritario de atención integral del proceso reproductivo, en al menos una unidad de atención obstétrica	1

3	Salud Materna	3.2.1	Proceso	Total de Comités Estatales de Referencia y Contrarreferencia obstétrica instalados	No aplica	32	Número de Comités Estatales de Referencia y Contra referencia obstétrica instalados	1
3	Salud Materna	3.3.1	Resultado	Mujeres embarazadas con prueba reactiva referidas	Mujeres embarazadas con prueba reactiva	100	Proporción de mujeres embarazadas reactivas referidas para atención	100
3	Salud Materna	3.4.1	Proceso	Número de entidades federativas con estrategia elaborada	No aplica	32	Número de entidades federativas con estrategia para la atención de mujeres embarazadas migrantes o en contexto de desastre, elaborada y difundida	1
3	Salud Materna	3.5.1	Proceso	Total de casos analizados en el seno del Comité de Seguimiento de la Morbilidad y Mortalidad Materna y Perinatal	No aplica	384	Número de casos sesionados a nivel estatal en el seno del Comité de Prevención Estudio y Seguimiento de la Morbilidad y Mortalidad Materna y Perinatal	12
3	Salud Materna	3.6.1	Resultado	Número casos de mortalidad materna analizados	Número de casos de mortalidad materna registrados	100	Proporción de casos de mortalidad materna analizados en el Comité de Prevención Estudio y Seguimiento de la Morbilidad y Mortalidad Materna y Perinatal	100
4	Salud Perinatal	1.1.1	Resultado	Número de personas recién nacidas sin derechohabencia con peso menor a los 2500 gr. en el periodo	Número de personas recién nacidas sin derechohabencia en el periodo	5	Personas recién nacidas sin derechohabencia con peso menor a los 2500 gr. en el periodo	5
4	Salud Perinatal	1.2.1	Resultado	Número de BLH y/o Lactarios en la Entidad Federativa que reportan productividad mensual	Número total de BLH y/o Lactarios en la Entidad Federativa	85	Proporción de mujeres donadoras del total de mujeres atendidas en bancos de leche humana	85
4	Salud Perinatal	1.3.1	Proceso	Número de reportes realizados de campañas de promoción de la lactancia materna (SMLM, Día donación, semanas de salud pública).	Número de reportes a realizar de campañas de promoción de la lactancia materna (SMLM, Día donación, semanas de salud pública).	100	Porcentaje de reportes emitido para la Actividades de promoción de la lactancia materna	100

ÍNDICE: Representado por: Número de Estrategia, Número de Línea de Acción y Número de Actividad General

F

2

4	Salud Perinatal	2.1.1	Proceso	Personal capacitado en Reanimación neonatal en el periodo	No aplica	3,600	Porcentaje de profesionales de la salud capacitados en Reanimación neonatal	100
4	Salud Perinatal	2.2.1	Proceso	Unidades hospitalarias de la SSA con atención obstétrica con Nominación a la Iniciativa Hospital Amigo del Niño y de la Niña	Unidades hospitalarias de la SSA con atención obstétrica	32	Porcentaje de hospitales en las entidades federativas nominados en IHANN	1
4	Salud Perinatal	2.3.1	Resultado	Número de personas recién nacidas sin derechohabencia con tamiz auditivo en el periodo	Número de personas recién nacidas sin derechohabencia en el periodo	80	Cobertura de tamiz auditivo	80
4	Salud Perinatal	2.4.1	Resultado	Número de personas recién nacidas sin derechohabencia con tamiz metabólico	Número de personas recién nacidas sin derechohabencia en el periodo	90	Cobertura de tamiz metabólico	90
4	Salud Perinatal	2.5.1	Resultado	Personal de salud capacitado que participa en el BLH y/o lactarios	Personal de salud que participa en el BLH y/o lactarios	80	Porcentaje de personal capacitado en BLH y/o Lactarios	80
4	Salud Perinatal	3.1.1	Proceso	Centros de Salud en los Servicios Estatales de Salud con nominación como Unidades Amigas del Niño y de la Niña	Centros de Salud en los Servicios Estatales de Salud	32	Porcentaje de centros de salud de la SSA Nominados como unidades amigas del Niño y de la Niña	1
4	Salud Perinatal	3.2.1	Proceso	Personal de salud capacitado que participa en el proceso de toma de tamiz metabólico	Personal de salud que participa en el proceso de toma de tamiz metabólico	80	Porcentaje de personal capacitado en el proceso de tamiz metabólico	80
4	Salud Perinatal	3.3.1	Proceso	Número de Comités de mortalidad materna y perinatal instalados en el estado, que realizan análisis de la morbilidad y mortalidad perinatal	Número de Comités de mortalidad materna y perinatal instalados en el estado	90	Porcentaje de Comités de mortalidad materna y perinatal instalados en el estado, que realizan análisis de la morbilidad y mortalidad materna y perinatal	90
4	Salud Perinatal	3.4.1	Proceso	Número de profesionales de la salud capacitados en el manejo de CPESMMMP que	Número de profesionales de la salud que participan en el análisis de la mortalidad perinatal	90	Porcentaje de profesionales de la salud capacitados en el manejo de CPESMMMP que participan en el análisis de	90

										la morbilidad y mortalidad perinatal							5
		Aborto Seguro	1.1.1	Proceso	participan en el análisis de la morbilidad y mortalidad perinatal	No aplica	32	Materiales de comunicación difundidos entre la población y el personal de salud, a partir de la elaboración y diseño de estrategias de comunicación para informar sobre el derecho al acceso y atención del aborto seguro.		Materiales de comunicación difundidos entre la población y el personal de salud, a partir de la elaboración y diseño de estrategias de comunicación para informar sobre el derecho al acceso y atención del aborto seguro.							5
		Aborto Seguro	1.1.2	Proceso	Número de líneas telefónicas contratadas	No aplica	32	Número de líneas telefónicas habilitadas para otorgar atención y referencia a la población y personal de salud acerca de los Servicios de Aborto Seguro.		Número de líneas telefónicas habilitadas para otorgar atención y referencia a la población y personal de salud acerca de los Servicios de Aborto Seguro.							1
		Aborto Seguro	2.1.1	Proceso	Número de personal médico operativo capacitado para brindar los servicios de aborto seguro	No aplica	96	Es el personal médico operativo capacitado para brindar los servicios de aborto seguro.		Es el personal médico operativo capacitado para brindar los servicios de aborto seguro.							3
		Aborto Seguro	2.2.1	Proceso	Número de personal médico que se incorpora para garantizar los procedimientos de aborto seguro.	No aplica	64	Es el número de personal médico que se incorpora para garantizar los procedimientos de aborto seguro.		Es el número de personal médico que se incorpora para garantizar los procedimientos de aborto seguro.							6
		Aborto Seguro	2.3.1	Proceso	Número de espacios equipados y en operación dentro de las unidades de salud para otorgar los servicios de aborto seguro.	No aplica	32	Son los espacios que se equiparon en las unidades de salud para otorgar los servicios de aborto seguro.		Son los espacios que se equiparon en las unidades de salud para otorgar los servicios de aborto seguro.							5
		Aborto Seguro	3.2.1	Proceso	Número de supervisiones realizadas en las unidades de salud para verificar la implementación de los mecanismos de rutas de atención y referencia a los servicios de aborto seguro.	No aplica	256	Son las acciones de monitoreo y seguimiento a las unidades de salud para verificar la implementación de las rutas de atención y referencia para favorecer el acceso a los servicios de aborto seguro.		Son las acciones de monitoreo y seguimiento a las unidades de salud para verificar la implementación de las rutas de atención y referencia para favorecer el acceso a los servicios de aborto seguro.							8

ÍNDICE: Representado por: Número de Estrategia. Número de Línea de Acción y Número de Actividad General



	6	Violencia de Género	1.1.1	Proceso	Número de materiales de comunicación de promoción de una vida libre de violencia difundidos entre la población y el personal de salud	No aplica	128	Número de materiales de comunicación de promoción de una vida libre de violencia difundidos entre la población y el personal de salud	4
	6	Violencia de Género	1.3.1	Proceso	Número de talleres de prevención de la violencia dirigidos a Promotores juveniles	No aplica	192	Número de talleres de prevención de la violencia dirigidos a Promotores juveniles	6
	6	Violencia de Género	2.1.1	Resultado	Porcentaje de cobertura de atención especializada a mujeres víctimas de violencia familiar severa	Número de mujeres de 15 años y más unidas en situación de violencia familiar y de género severa, estimadas para su atención en los servicios especializados	23	Número de mujeres de 15 años y más unidas en situación de violencia familiar y de género severa atendidas en servicios especializados respecto del número de mujeres programadas para su atención.	24
	6	Violencia de Género	2.1.2	Proceso	Número de supervisiones PRESENCIALES a la operación de la NOM-046-SSA2-2005 en los servicios esenciales y especializados de salud	No aplica	128	Número de supervisiones PRESENCIALES a la operación de la NOM-046-SSA2-2005 en los servicios esenciales y especializados de salud	4
	6	Violencia de Género	2.4.1	Proceso	Número de talleres brindados sobre IVE	No aplica	32	Número de talleres brindados sobre Interrupción Voluntaria del Embarazo	2
	6	Violencia de Género	2.4.4	Resultado	Número de talleres brindados sobre Atención inmediata a víctimas de violación sexual dirigido a personal de enfermería	No aplica	32	Número de talleres brindados sobre Atención inmediata a víctimas de violación sexual dirigido a personal de enfermería	2
	6	Violencia de Género	2.5.1	Proceso	Número de diagnósticos realizados	No aplica	10	Número de diagnósticos intercultural elaborados en comunidades con población indígena	1
	6	Violencia de Género	3.2.1	Proceso	Número de grupos formados para reeducación de víctimas de violencia de pareja	No aplica	512	Número de grupos formados para reeducación de víctimas de violencia de pareja	16

ÍNDICE: Representado por: Número de Estrategia. Número de Línea de Acción y Número de Actividad General

6	Violencia de Género	3.2.2	Proceso	Número de grupos formados para la reeducación de agresores de violencia de pareja.	No aplica	512	Número de grupos formados para la reeducación de agresores de violencia de pareja	16
6	Violencia de Género	3.4.1	Proceso	Número de talleres de Buen Trato y medidas para evitar la violencia obstétrica	No aplica	192	Número de talleres de buen trato y medidas para evitar la violencia obstétrica	6
6	Violencia de Género	3.4.2	Resultado	Número de Hospitales con la Estrategia de Prevención y Atención para la Eliminación de la Violencia Obstétrica y Promoción del Buen Trato implementada	No aplica	32	Número de Hospitales con la Estrategia de Prevención y Atención para la Eliminación de la Violencia Obstétrica y Promoción del Buen Trato implementada	1
2	Prevención y Control del Cáncer	2.1.3	Resultado	Mujeres tamizadas con prueba de VPH de 35 a 64 años en 5 años	Mujeres de 35 a 64 años responsabilidad de la Ssa	23	Cobertura de tamizaje con prueba de VPH	11
2	Prevención y Control del Cáncer	2.1.6	Resultado	Mujeres tamizadas con mastografía de 40 a 69 años en dos años.	Mujeres de 40 a 69 años responsabilidad de la Ssa.	12	Cobertura de tamizaje con mastografía	8
2	Prevención y Control del Cáncer	2.1.7	Resultado	Mujeres tamizadas con citología cervical de 25 a 34 años en 3 años	Mujeres de 25 a 34 años responsabilidad de la Ssa	11	Cobertura de tamizaje con citología cervical	6
2	Prevención y Control del Cáncer	2.1.8	Resultado	Mujeres a las que se les realizó citología y/o prueba de VPH y que viven en zona rural	Mujeres de 25 a 64 años en 3 y 5 años (citología y prueba de VPH respectivamente) responsabilidad de la Ssa que viven en zona rural	63	Cobertura de tamizaje con citología cervical y PVPH en zona rural	9
2	Prevención y Control del Cáncer	2.3.1	Proceso	Mujeres con citología anormal y PVPH positiva con evaluación colposcópica	Total de mujeres con citología anormal y PVPH positiva	80	Porcentaje de casos con evaluación colposcópica	80
2	Prevención y Control del Cáncer	2.3.3	Resultado	Mujeres con resultado BIRADS 4 y 5 que cuentan con evaluación diagnóstica	Total de mujeres con resultado BIRADS 4 y 5	90	Proporción de mujeres con BIRADS 4 y 5 evaluadas con evaluación diagnóstica	90
2	Prevención y Control del Cáncer	3.1.4	Resultado	Mujeres con biopsia para confirmación de cáncer de mama que	Mujeres con biopsia para confirmación de cáncer de mama	80	Proporción de mujeres que recibieron acompañamiento	80

2	Prevención y Control del Cáncer	4.3.2	Proceso		cuentan con al menos una sesión de primera vez con acompañamiento emocional	Pruebas otorgadas para su uso* en el año a evaluar	97	emocional al momento de la confirmación diagnóstica	97
2	Prevención y Control del Cáncer	5.1.1	Proceso		Supervisiones realizadas que cuenten con informe/minuta de supervisión entregado en tiempo y forma.	Supervisiones programadas	90	Proporción de supervisiones realizadas con informe de supervisión	90
2	Prevención y Control del Cáncer	5.2.4	Proceso		Unidades que enviaron informes mensuales de control de calidad rutinario	Unidades dentro del programa de control de calidad rutinario	100	Proporción de unidades con control de calidad rutinario	100
3	Igualdad de Género	1.1.1	Proceso		Número de atenciones brindadas a mujeres en los CEI	No aplica	78,280	Número de atenciones brindadas a mujeres en los Centros de Entrenamiento Infantil (CEI)	2,280
3	Igualdad de Género	1.2.2	Proceso		Número de unidades de salud que cuentan con mecanismos incluyentes dirigidos a grupos en condición de vulnerabilidad	No aplica	176	Número de unidades de salud que cuentan con mecanismos incluyentes dirigidos a grupos en condición de vulnerabilidad.	6
3	Igualdad de Género	1.4.1	Proceso		Número total de personal de unidades de salud, oficinas centrales y jurisdiccionales capacitado	No aplica	6,592	Número de personas de unidades de salud, oficinas centrales y jurisdiccionales capacitadas en materia de derechos humanos, no discriminación, inclusión y pertinencia cultural en salud	335
3	Igualdad de Género	4.2.1	Proceso		Actividades para prevenir, atender y dar seguimiento a posibles casos de hostigamiento y acoso sexual	Actividades programadas para prevenir, atender y dar seguimiento a posibles casos de hostigamiento y acoso sexual	100	Porcentaje de actividades realizadas para prevenir, atender y dar seguimiento a posibles casos de hostigamiento y acoso sexual respecto a lo programado	100

## 000 CENTRO NACIONAL DE PROGRAMAS PREVENTIVOS Y CONTROL DE ENFERMEDADES

No.	PROGRAMA	ÍNDICE	TIPO DE INDICADOR	NUMERADOR	DENOMINADOR	META FEDERAL	INDICADOR	META ESTATAL
-----	----------	--------	-------------------	-----------	-------------	--------------	-----------	--------------

ÍNDICE: Representado por: Número de Estrategia. Número de Línea de Acción y Número de Actividad General

1	Prevención y Control de Enfermedades Zoonóticas y Emergentes	3.1.1	Proceso	Número de profilaxis antirrábicas humanas iniciadas por agresión o contacto por perro o gato doméstico	Total de agresiones o contacto con perro o gato doméstico por 100	10	10	Brindar la profilaxis antirrábica humana a toda persona expuesta al virus de la rabia por agresión o contacto de perro o gato doméstico, que lo requiera.	10
1	Prevención y Control de Enfermedades Zoonóticas y Emergentes	3.1.2	Estructura	Número de profilaxis antirrábicas iniciadas en personas agredidas o en contacto con animales silvestres así como con domésticos de interés económico	Número de personas agredidas o en contacto con animales silvestres así como con domésticos de interés económico	100	100	Se busca iniciar la profilaxis antirrábica al 100% de las personas agredidas o en contacto con animales silvestres así como por domésticos de interés económico.	100
1	Prevención y Control de Enfermedades Zoonóticas y Emergentes	3.1.3	Resultado	Número de casos de rabia humana transmitido por perro registrados	Número de casos de rabia humana transmitida por perro estimados	100	100	Se busca mantener al país sin casos de rabia humana transmitido por perro	100
1	Prevención y Control de Enfermedades Zoonóticas y Emergentes	4.1.1	Proceso	Perros y gatos vacunados contra la rabia	Meta de perros y gatos a vacunarse contra la rabia	90	90	Perros y gatos vacunados contra la rabia	90
1	Prevención y Control de Enfermedades Zoonóticas y Emergentes	4.2.1	Proceso	Perros y gatos esterilizados quirúrgicamente	Meta anual de perros y gatos a vacunarse contra la rabia	5	5	Perros y gatos esterilizados quirúrgicamente en relación al universo anual de animales a vacunarse contra la rabia.	5
1	Prevención y Control de Enfermedades Zoonóticas y Emergentes	4.3.1	Proceso	Número de muestras de cerebros enviadas al laboratorio, correspondientes a reservorios sospechosos (con signología sugestiva a rabia) o probables (animal sospechoso con antecedente de contacto con otro animal sugestivo a rabia o confirmado)	Número reportado de reservorios sospechosos (con signología sugestiva a rabia) o probables (animal sospechoso con antecedente de contacto con otro animal sugestivo a rabia o confirmado) de padecer rabia y/o perros y gatos que mueran durante observación clínica.	90	90	Se busca conocer la circulación del virus de la Rabia en zonas que propicien su transmisión al ser humano, mediante el envío de muestras de cerebro de animales reservorios sospechosos o probables de padecer rabia y/o perros y gatos que mueran durante observación clínica.	90
1	Prevención y Control de Enfermedades Zoonóticas y Emergentes	5.1.1	Resultado	Número de casos de brucelosis	Total de población por 100,000 habitantes	1	1	Lograr disminuir los casos de brucelosis y con ello limitar las complicaciones que causa esta enfermedad en la cronicidad	1

ÍNDICE: Representado por: Número de Estrategia. Número de Línea de Acción y Número de Actividad General

1	Prevención y Control de Enfermedades Zoonóticas y Emergentes	5.2.1	Proceso	Casos Probables que cumplen con la definición operacional con tratamiento	Casos Probables que cumplen con la definición operacional	100	Número de pacientes que cumplen con la definición operacional de caso probable de brucelosis y que reciben tratamiento específico	100
1	Prevención y Control de Enfermedades Zoonóticas y Emergentes	7.1.2	Resultado	Número de casos confirmados de rickettsiosis al cierre del año.	Número de casos confirmados de rickettsiosis al cierre del año anterior.	1	Se busca disminuir la presencia de casos de rickettsiosis y con ello limitar las defunciones por esta causa.	1
1	Prevención y Control de Enfermedades Zoonóticas y Emergentes	8.1.1	Proceso	Perros ectoparasitados de forma tópica	Perros censados	95	Medir el número de perros ectoparasitados en los operativos de control de la rickettsiosis	95
1	Prevención y Control de Enfermedades Zoonóticas y Emergentes	8.1.2	Proceso	Viviendas con rociado intra y peridomiciliar	Viviendas visitadas	80	Medir el número de viviendas con rociado intra y peridomiciliar en áreas de riesgo de transmisión de rickettsiosis.	80
1	Prevención y Control de Enfermedades Zoonóticas y Emergentes	9.1.1	Resultado	Total de pacientes diagnosticados o con presencia de proglótilos con Teniasis con tratamiento	Total de pacientes diagnosticados clínicamente o con presencia de proglótilos con Teniasis	100	Evitar la transmisión de teniosis, ministrando el tratamiento de manera oportuna en pacientes portadores del parásito.	100
1	Prevención y Control de Enfermedades Zoonóticas y Emergentes	10.1.1	Resultado	Número de Entidades incorporadas al plan de eliminación	Número de Entidades sin registro de casos de teniosis por T. solium	1	Lograr eliminar la teniosis por T. solium en México	1
2	Control de Enfermedades Transmitidas por Vectores e Intoxicación por Veneno de Artrópodos							
	Paludismo	1.1.1	Proceso	Número de personal de salud capacitado en paludismo sin exclusión de género	Total de personal de salud en el estado que realiza actividades de prevención y control de paludismo	100	Cuantifica el porcentaje del personal de salud capacitado en paludismo sin exclusión de género.	100
	Paludismo	2.1.1	Proceso	Total de gotas gruesa tomadas a casos probables de paludismo	Total de casos probables de paludismo reportados	100	Toma de gota gruesa a todos los casos probables de paludismo para confirmación diagnóstica	100
	Paludismo	3.1.1	Proceso	Número de localidades de riesgo trabajadas en la Eliminación y modificación de hábitats y criaderos del vector	Total de localidades de riesgo existentes	100	Estima la cobertura de localidades de riesgo trabajadas en la Eliminación y modificación de hábitats y criaderos de los anofelinos	85
	Paludismo	4.1.1	Proceso	Número de localidades de riesgo	Número de localidades de riesgo	100	Mide el impacto de las acciones para la	100

2

4

						con infestaciones larvianas menores al 1% de caladas positivas, posterior a la intervención de control.	con positividad larvaria mayor a 1% en los estudios entomológicos previos		eliminación y modificación de hábitats y criaderos de los anofelinos.	
1	Paludismo	5.1.1	Proceso	Número de pacientes positivos a paludismo que recibieron tratamiento específico.	Número total de pacientes positivos a paludismo	100	100	Total de casos de paludismo que recibieron tratamiento farmacológico	100	
1	Paludismo	6.1.1	Proceso	Número de casas que utilizan pabellones impregnados con insecticida	Número de casas a las que se les proporciono pabellón impregnado con insecticida	100	100	Mide la cantidad de viviendas donde se usa pabellón impregnado	100	
1	Paludismo	8.1.1	Proceso	Número de reuniones del El Comité Técnico Estatal de Certificación para la eliminación del paludismo realizadas	Número de reuniones del El Comité Técnico Estatal de Certificación para la eliminación del paludismo programadas	100	100	Contar con Comité Técnico Estatal de Certificación para la eliminación del paludismo que sesione bimestralmente	100	
3	Leishmaniasis	1.1.1	Proceso	Número de casos de Leishmaniasis confirmados por Laboratorio (LESP)	Número de casos de Leishmaniasis diagnosticados	95	95	Número de casos de Leishmaniasis confirmados por Laboratorio (LESP)	41	
3	Leishmaniasis	2.1.1	Proceso	Localidades con focos activos con evaluación entomológica	No aplica	9	9	Señala las actividades de vigilancia entomológica realizados en los estados con focos de transmisión	4	
3	Leishmaniasis	3.1.1	Proceso	Número de tratamientos etiológicos supervisados a casos de Leishmaniasis hasta su curación	Número de casos confirmados para Leishmaniasis registrados en el Sistema de Información	95	95	Tratamiento etiológico de leishmaniasis bajo supervisión hasta su curación a todos los casos confirmados por Laboratorio	41	
3	Leishmaniasis	4.3.1	Proceso	Número de capacitaciones (teórico-práctico) al personal médico, paramédico y operativo, en manejo clínico, prevención y control de la Leishmaniasis en las jurisdicciones con focos activos	No aplica	9	9	Brindar capacitación profesional y técnica para integrar el manejo clínico, la vigilancia epidemiológica de laboratorio, entomológica y ambiental para la prevención y control de la Leishmaniasis en las jurisdicciones con focos activos	3	
3	Leishmaniasis	5.1.1	Proceso	Número de capacitaciones	No aplica	9	9	Otorgar información teórico-práctica para	1	

ÍNDICE: Representado por: Número de Estrategia. Número de Línea de Acción y Número de Actividad General

					realizadas para la comunidad y a los sectores educativos y de turismo sobre las medidas de prevención de la Leishmaniasis					promover las medidas preventivas individuales, familiares y colectivas en localidades y áreas turísticas prioritarias	
5	Dengue	1.2.1	Proceso	Número de Capacitaciones Realizadas	Número de Capacitaciones Programadas	32	1	Verifica la actualización al personal médico de primer y segundo nivel para el manejo adecuado de pacientes con Dengue, con base en los lineamientos vigentes	1		
5	Dengue	3.1.1	Proceso	Localidades Prioritarias con Ovitrampas	Número de Localidades Prioritarias	100	3	Mide semanalmente la variación de los principales indicadores de ovitrampas en las Localidades Prioritarias	3		
5	Dengue	3.3.1	Proceso	Localidades Prioritarias con Vigilancia Entomoviroológica	No aplica	137	1	Mide trimestralmente la vigilancia entomoviroológica implementada en las Localidades Prioritarias	1		
5	Dengue	6.3.1	Proceso	Unidades Entomológicas y de Bioensayo que realizan los Estudios de Eficacia Biológica y Susceptibilidad de los Insecticidas	No aplica	30	1	Mide el cumplimiento de las Unidades Entomológicas y de Bioensayo que realizan los Estudios de Eficacia Biológica y Susceptibilidad de los Insecticidas	1		
5	Dengue	7.2.1	Proceso	Número de entidades con estudios serológicos de intoxicación por Carbamatos y medición de niveles de Colinesterasa al personal	No aplica	31	1	Mide el número de estudios serológicos de intoxicación por Carbamatos y medición de niveles de Colinesterasa realizados al personal que aplica Insecticidas	1		
5	Dengue	7.3.1	Proceso	Número de Localidades prioritarias	Número de Localidades prioritarias	100	3	Mide trimestralmente el cumplimiento en las acciones de control larvario en las localidades prioritarias	3		
5	Dengue	7.3.2	Proceso	Número de Localidades prioritarias con Acciones de Nebulización Espacial en UBV	Número de Localidades prioritarias	100	3	Mide trimestralmente el cumplimiento de nebulización espacial en localidades prioritarias	3		

ÍNDICE: Representado por: Número de Estrategia. Número de Línea de Acción y Número de Actividad General

*[Handwritten signature]*

*[Handwritten mark]*

*[Handwritten mark]*

5	Dengue	7.3.3	Proceso	Número de Localidades Prioritarias con acciones de Rociado Intradomiciliar	Número de Localidades Prioritarias	100	Mide trimestral el porcentaje de localidades con acciones de rociado residual intradomiciliar	3
5	Dengue	8.1.1	Proceso	Número de Semanas con Captura de Información en Plataforma	No aplica	48	Mide la regularidad en el reporte semanal de actividades mediante el porcentaje de registro en Plataforma de manera trimestral	52
6	Vigilancia Post Oncocercosis	1.1.1	Proceso	Número de localidades visitadas por el personal del programa para promover la notificación voluntaria y participación de la comunidad	Número de localidades en vigilancia post eliminación	100	Vigilancia epidemiológica que evalúa el avance de localidades antiguamente endémicas visitadas por el personal del Programa para promover la notificación voluntaria de casos sospechosos de Oncocercosis. La línea basal corresponde al total de localidades originalmente endémicas, las localidades deberán ser visitadas un vez al año	100
6	Vigilancia Post Oncocercosis	1.2.1	Proceso	Número de localidades en las que se realiza búsqueda de nódulos sospechosos a oncocercosis (oncocercomas)	Número de localidades bajo vigilancia post eliminación	100	Vigilancia epidemiológica que cuantifica el número de localidades en las que anualmente se buscan nódulos sospechosos de ser oncocercomas.	100
3	Programa Nacional de Prevención y Control de las micobacteriosis (Tuberculosis y Lepra)	2.1.1	Proceso	Número de casos nuevos de TBP confirmados bacteriológicamente (BK o Cultivo +) que ingresan a tratamiento primario acertado, los que terminan y los que curan (Éxito)	Número de casos nuevos de TBP confirmados bacteriológicamente (BK o Cultivo +) que ingresan a tratamiento primario acertado x 100.	86	Porcentaje de casos nuevos de TBP confirmada bacteriológicamente que ingresa a tratamiento primario acertado los que terminan y los que curan (Éxito de tratamiento).	86
3	Programa Nacional de Prevención y Control de las micobacteriosis (Tuberculosis y Lepra)	3.1.1	Proceso	Número de casos TB TF nuevos y previamente tratados que se les realiza una prueba de sensibilidad al diagnóstico, incluye resultados de pruebas moleculares (Xpert MTB/RIF) así	Número de casos nuevos y previamente tratados notificados X 100	30	Este indicador valorará la cobertura de pruebas a sensibilidad a fármacos al momento del diagnóstico, realizadas por métodos moleculares o convencionales en casos nuevos o previamente tratados (Reingresos y	30

ÍNDICE: Representado por: Número de Estrategia. Número de Línea de Acción y Número de Actividad General



3	Programa Nacional de Prevención y Control de las micobacteriosis (Tuberculosis y Lepra)	4.1.1	Proceso	como de pruebas fenotípicas convencionales Escriba aquí la descripción del numerador	Número de casos programados con diagnóstico de resistencia a fármacos en el año X 100	90	recaidas) a todos los probables de TB TF.	90
7	Enfermedades Cardiometabólicas	1.1.1	Estructura	Número de personal contratado	Número de personal programado	100	Número de profesionales de la salud contratados para el programa de Cardiometabólicas	100
7	Enfermedades Cardiometabólicas	2.1.1	Proceso	Número de detecciones de HTA realizadas en población de 20 años y más en la Secretaría de Salud	Total de población programada de 20 años y más en la Secretaría de Salud	16	Corresponde al porcentaje de detecciones realizadas de HTA en la población de 20 años y más en la Secretaría de Salud	16
7	Enfermedades Cardiometabólicas	2.1.2	Proceso	Número de detecciones de DM realizadas en población de 20 años y más en la Secretaría de Salud	Total de población programada de 20 años y más en la Secretaría de Salud	16	Corresponde al porcentaje de detecciones realizadas de DM en la población de 20 años y más en la Secretaría de Salud	16
7	Enfermedades Cardiometabólicas	2.1.3	Proceso	Número de detecciones de obesidad realizadas en la población de 20 años y más en la Secretaría de Salud	Total de población programada de 20 años y más en la Secretaría de Salud	16	Corresponde al porcentaje de detecciones realizadas de Obesidad realizadas en la población de 20 años y más en la Secretaría de Salud	16
7	Enfermedades Cardiometabólicas	3.1.2	Proceso	Número de pacientes con obesidad en control (alcanzaron pérdida mayor o igual al 5% del peso corporal basal) en población de 20 años o más de la Secretaría de Salud	Número de pacientes con obesidad en tratamiento en población de 20 años y más de la Secretaría de Salud	9	Se refiere al porcentaje de pacientes con obesidad en control (alcanzaron pérdida mayor o igual al 5% del peso corporal basal) en población de 20 años y más	9
7	Enfermedades Cardiometabólicas	3.1.4	Proceso	Número de pacientes con HTA en el primer nivel de atención que alcanzan el control con T/A <140/90mmHg en población de 20 años y más en la Secretaría de Salud	Número de pacientes con HTA en tratamiento en población de 20 años y más en la Secretaría de Salud	20	Se refiere al porcentaje de pacientes con HTA en tratamiento en el primer nivel de atención que alcanzan el control con T/A <140/90mmHg en población de 20 años y más en la Secretaría de Salud	20

7	Enfermedades Cardiometaabólicas	3.2.1	Proceso	Número de pacientes con DM en tratamiento a los que se les realizó revisión de pies.	Número de pacientes con DM en tratamiento que acudieron a consulta	80	80	Porcentaje de pacientes con DM a los que se les realizó revisión de pies	80
7	Enfermedades Cardiometaabólicas	5.1.1	Resultado	Número de profesionales del primer nivel de atención capacitados en materia de cardiometaabólicas	Número de profesionales del primer nivel de atención programados para capacitación en materia de cardiometaabólicas	80	80	Número de profesionales de la salud del primer nivel de atención que se capacitaron en materia de cardiometaabólicas	80
8	Programa de Acción Específico en Atención al Envejecimiento	1.4.1	Resultado	Número actividades realizadas en la atención e intervención gerontológica a personas mayores	Población sujeta a programa	90	90	Son las actividades de atención gerontológica a las personas adultas mayores y las intervenciones no farmacológicas realizadas por el licenciado en gerontología como son las pláticas de educación y promoción para la salud y talleres personalizados y grupales	90
9	Prevención, Detección y Control de las Enfermedades Bucales	4.2.1	Resultado	Campañas de salud bucal realizadas durante el año.	No aplica	62	2	Participación del programa de salud bucal durante las Jornadas Nacionales de Salud Pública.	2
9	Prevención, Detección y Control de las Enfermedades Bucales	9.1.1	Resultado	Número de actividades preventivas y curativas realizadas.	No aplica	26,431,394	1,021,506	Se contemplan actividades preventivas y curativas que se realicen en unidades aplicativas (todas las variables del apartado SBI, excepto SBI27 (tratamiento integral terminado).	1,021,506
9	Prevención, Detección y Control de las Enfermedades Bucales	10.1.1	Resultado	Número de cursos de capacitación estomatológica realizados.	No aplica	57	1	Cursos de capacitación realizados al personal estatal, jurisdiccional y operativo sobre las principales estrategias del programa de salud bucal.	1
9	Prevención, Detección y Control de las Enfermedades Bucales	11.1.1	Resultado	Número de visitas de supervisión realizadas.	No aplica	5,310	120	Supervisiones realizadas al personal odontológico de las jurisdicciones y unidades aplicativas.	120
9	Prevención, Detección y Control de las Enfermedades Bucales	11.1.2	Resultado	Informe de evaluación y seguimiento.	No aplica	124	4	Apoyo al Responsable Estatal en supervisión y evaluación de las estrategias del programa.	4

ÍNDICE: Representado por: Número de Estrategia. Número de Línea de Acción y Número de Actividad General

									asi como dar seguimiento a las actividades de prevención.			
9	Prevención, Detección y Control de las Enfermedades Bucales	12.1.1	Resultado	Número de consultas estomatológicas realizadas.	No aplica	3,534,201	147,483	Se contempla el total de consultas de primera vez y subsecuente del servicio estomatológico. (CPP06 y 13)				
9	Prevención, Detección y Control de las Enfermedades Bucales	13.1.1	Resultado	Número de tratamientos restaurativos traumáticos realizados.	No aplica	34,277	2,280	Aplicación del tratamiento restaurativo atraumático a personas en comunidades que carecen de servicios odontológicos.				
10	Prevención y Control de Enfermedades Diarreas Agudas	2.1.1	Proceso	Campañas de prevención realizadas.	No aplica	32	1	Realización de campañas estatales de prevención de diarreas para población general.				
10	Prevención y Control de Enfermedades Diarreas Agudas	2.1.2	Proceso	Campañas de prevención realizadas en las zonas prioritarias seleccionadas.	No aplica	64	2	Realización de campañas de prevención de diarreas en zonas prioritarias seleccionadas.				
10	Prevención y Control de Enfermedades Diarreas Agudas	2.2.1	Proceso	Operativos preventivos realizados en zonas prioritarias identificadas.	No aplica	64	2	Realizar operativos preventivos en áreas de riesgo para diarreas, por ejemplo: en las zonas prioritarias seleccionadas, ferias, periodos vacacionales, zonas con aislamiento de V cholera, fiestas religiosas, grandes eventos, etc.				
10	Prevención y Control de Enfermedades Diarreas Agudas	2.3.1	Proceso	Número de cursos de capacitación realizados.	Número de cursos de capacitación programados	100	2	Mide el porcentaje de capacitaciones realizadas a personal de salud en jurisdicciones sanitarias en cada entidad, de acuerdo a los criterios establecidos como prioritarios.				
10	Prevención y Control de Enfermedades Diarreas Agudas	3.1.1	Proceso	Supervisiones realizadas	No aplica	64	2	Supervisión a las jurisdicciones sanitarias y niveles locales para verificar la operación del programa.				

## R00 CENTRO NACIONAL PARA LA SALUD DE LA INFANCIA Y LA ADOLESCENCIA

No.	PROGRAMA	ÍNDICE	TIPO DE INDICADOR	NUMERADOR	DENOMINADOR	META FEDERAL	INDICADOR	META ESTATAL
1	Vacunación Universal	1.1.1	Resultado	Población menor de un año de edad que	Población de menores de un año	90	Expresa el porcentaje alcanzado de esquema	90

ÍNDICE: Representado por: Número de Estrategia. Número de Línea de Acción y Número de Actividad General

1	Vacunación Universal	1.1.3	Resultado	recibe las dosis de vacunas correspondientes al esquema completo de vacunación en el periodo a reportar. Población de seis años de edad a la que se le aplicó la segunda dosis de vacuna SRP en el periodo a reportar.	de edad de responsabilidad para la Secretaría de Salud en el periodo a reportar. Población de seis años de edad de responsabilidad para la Secretaría de Salud en la D.P.R.I., en el periodo a reportar.	95	Expresa el porcentaje alcanzado con la aplicación de vacuna SRP en población de seis años de edad	completos en niñas y niños menores de 1 año de edad.	95
1	Vacunación Universal	1.2.1	Resultado	Población de un año de edad que recibe las dosis de vacunas correspondientes al esquema completo de vacunación en el periodo a reportar.	Población de un año de edad de responsabilidad para la Secretaría de Salud en el periodo a reportar.	90	Expresa el porcentaje alcanzado de esquema completos de vacunación en niñas y niños de 1 año de edad.		90
1	Vacunación Universal	1.3.1	Resultado	Población de 4 años de edad a la que se le aplicó una dosis de vacuna DPT en el periodo a reportar.	Población de cuatro años de edad, de responsabilidad para la Secretaría de Salud en la D.P.R.I.	95	Expresa el porcentaje alcanzado con la aplicación de vacuna DPT en población de cuatro años de edad.		95
1	Vacunación Universal	1.3.2	Resultado	Población de mujeres embarazadas a quienes se les aplica una dosis de Topa en un periodo de tiempo determinado.	Población de mujeres embarazadas, responsabilidad de la Secretaría de Salud en la D.P.R.I., en el periodo a reportar.	95	Expresa el porcentaje alcanzado con la aplicación de vacuna Tdpa en las mujeres embarazadas en un periodo determinado.		95
1	Vacunación Universal	2.1.1	Resultado	Población con dosis aplicada de vacuna contra influenza estacional en un periodo determinado.	Total de población meta a vacunar con la vacuna contra influenza Estacional de Responsabilidad Institucional para la Secretaría de Salud	70	Se refiere a las dosis de Vacuna de Influenza Estacional aplicadas durante el último trimestre del 2022		70
1	Vacunación Universal	5.1.2	Proceso	Personal de salud operativo del primer nivel de atención bajo responsabilidad de los Servicios de Salud, capacitado.	Personal de salud operativo del primer nivel de atención bajo responsabilidad de los servicios de salud adscrito a unidades ubicadas en municipios de atención prioritaria.	90	Permite conocer el porcentaje del personal de salud bajo responsabilidad de los servicios de salud en municipios de atención prioritaria del estado, que han sido capacitados en temas de atención integrada en la infancia y vacunación.		90
2	Atención a la Salud de la Adolescencia	2.3.1	Proceso	Total de población de 10 a 19 años de edad atendida	Total de población de 10 a 19 años de edad programada	90	Población adolescente que reciben talleres de nutrición, salud mental y		90

									activación física, para que estén en posibilidades de adquirir estilos de vida saludable	
3	Atención a la Salud en la Infancia	1.1.1	Proceso		Número de niños menores de cinco años con EDA de primera vez que reciben tratamiento con Plan A	Denominador: Número de niños menores de cinco años con EDA de primera vez.	95	95	Es el número de NN menores de 5 años que recibieron tratamiento para EDA con plan A de hidratación.	95
3	Atención a la Salud en la Infancia	1.2.1	Proceso		Número de niños menores de cinco años con IRA de primera vez que reciben tratamiento sintomático	Número de niños menores de cinco años con IRA de primera vez.	70	70	Es el número de NN menores de 5 años que recibieron tratamiento para IRA con tratamiento sintomático	70
3	Atención a la Salud en la Infancia	1.3.1	Proceso		Niñas y niños menores de 24 meses con anemia detectados por primera vez en el año.	Niñas y niños menores de 24 meses que acuden a las unidades de salud por primera vez en el año.	50	50	Este indicador permitirá identificar el porcentaje de deficiencia de hierro en niñas y niños menores de 24 meses que acuden a las unidades de salud del primer nivel de atención.	50
3	Atención a la Salud en la Infancia	2.2.1	Proceso		Número de niñas y niños que acudieron a los talleres de estimulación temprana de primera vez en el año.	Niñas y niños con resultado normal (verde) y rezago (amarillo) en la evaluación del desarrollo EDI.	50	50	Niñas y niños a partir de 1 mes de nacidos a 5 años 11 meses 29 días, que acudieron por primera vez en el año al servicio de estimulación temprana.	50
3	Atención a la Salud en la Infancia	3.1.1	Resultado		Número de niñas y niños menores de seis meses con lactancia materna exclusiva	Número de niñas y niños menores de 6 meses en control nutricional con cualquier diagnóstico (NPT)	55	55	Niñas y niños menores de seis meses de edad alimentados con lactancia materna exclusiva.	55

## ANEXO 5

SEGUNDO CONVENIO MODIFICATORIO AL CONVENIO ESPECÍFICO EN MATERIA DE MINISTRACIÓN DE SUBSIDIOS PARA EL FORTALECIMIENTO DE ACCIONES DE SALUD PÚBLICA EN LAS ENTIDADES FEDERATIVAS QUE CELEBRAN, EL EJECUTIVO FEDERAL, POR CONDUCTO DE "LA SECRETARÍA", Y EL ESTADO DE CHIAPAS POR CONDUCTO DE "EL PODER EJECUTIVO DEL ESTADO".

Relación de insumos federales enviados en especie por "LOS PROGRAMAS" en materia de Salud Pública.

## 310 DIRECCIÓN GENERAL DE PROMOCIÓN DE LA SALUD

No.	PROGRAMA	ÍNDICE	FUENTE DE FINANCIAMIENTO	CONCEPTO	PRECIO UNITARIO	CANTIDAD	TOTAL (PESOS)
1	Políticas de Salud Pública y Promoción de la Salud	8.2.1.3	Ramo 12-Apoyo Federal	Servicio de impresión de documentos oficiales para la prestación de serv. Pub. Descripción complementaria: Cartilla Nacional de Salud Mujer de 20 a 59 años de edad	3.02	80,500	243,110.00
1	Políticas de Salud Pública y Promoción de la Salud	8.2.1.3	Ramo 12-Apoyo Federal	Servicio de impresión de documentos oficiales para la prestación de serv. Pub. Descripción complementaria: Cartilla Nacional de Salud Niñas y Niños de 0 a 9 años de edad	3.02	288,000	869,760.00
1	Políticas de Salud Pública y Promoción de la Salud	8.2.1.3	Ramo 12-Apoyo Federal	Servicio de impresión de documentos oficiales para la prestación de serv. Pub. Descripción complementaria: Cartilla Nacional de Salud Hombre de 20 a 59 años	2.78	93,500	259,930.00
<b>TOTAL</b>							<b>1,372,800.00</b>

## 313 SECRETARIADO TÉCNICO DEL CONSEJO NACIONAL DE SALUD MENTAL

No.	PROGRAMA	ÍNDICE	FUENTE DE FINANCIAMIENTO	CONCEPTO	PRECIO UNITARIO	CANTIDAD	TOTAL (PESOS)
SIN DATOS							

## 315 SECRETARIADO TÉCNICO DEL CONSEJO NACIONAL PARA LA PREVENCIÓN DE ACCIDENTES

No.	PROGRAMA	ÍNDICE	FUENTE DE FINANCIAMIENTO	CONCEPTO	PRECIO UNITARIO	CANTIDAD	TOTAL (PESOS)
SIN DATOS							

## 316 DIRECCIÓN GENERAL DE EPIDEMIOLOGÍA

No.	PROGRAMA	ÍNDICE	FUENTE DE FINANCIAMIENTO	CONCEPTO	PRECIO UNITARIO	CANTIDAD	TOTAL (PESOS)
2	Vigilancia en Salud Pública por Laboratorio	1.1.2.28	Ramo 12-Apoyo Federal	Otros productos químicos de laboratorio Descripción complementaria: Reactivos y Biológicos en general elaborados por el Instituto de Diagnóstico y Referencia Epidemiológicos a solicitud de los Laboratorios Estatales de Salud Pública.	1.00	78,897	78,897.00
<b>TOTAL</b>							<b>78,897.00</b>

ÍNDICE: Representado por: Número de Estrategia. Número de Línea de Acción, Número de Actividad General y Número de Acción Específica.

## K00 CENTRO NACIONAL PARA LA PREVENCIÓN Y EL CONTROL DEL VIH/SIDA

No.	PROGRAMA	ÍNDICE	FUENTE DE FINANCIAMIENTO	CONCEPTO	PRECIO UNITARIO	CANTIDAD	TOTAL (PESOS)
1	VIH y otras ITS	1.9.1.1	Ramo 12-Apoyo Federal	Condón femenino. De polietileno o látex lubricado con dos anillos flexibles en los extremos. Envase con 1, 2 ó 3 piezas en empaque individual. <b>Descripción complementaria:</b> Clave: 060.308.0227	10.34	78,520	811,896.80
1	VIH y otras ITS	1.9.1.1	Ramo 12-Apoyo Federal	Condón masculino. De hule látex. Envase con 100 piezas. <b>Descripción complementaria:</b> Clave: 060.308.0177	90.09	11,336	1,021,260.24
1	VIH y otras ITS	1.9.1.1	Ramo 12-Apoyo Federal	Gel. Lubricante a base de agua. Envase con 2 a 60 g. <b>Descripción complementaria:</b> Clave: 060.308.0177	6.96	119,767	833,578.32
1	VIH y otras ITS	5.1.1.1	Ramo 12-Apoyo Federal	Pruebas Rápidas. Inmunoanálisis para la detección del antígeno p24 de HIV-1 y anticuerpos al HIV-1 y HIV-2. Inmunoanálisis cualitativo in vitro con lectura visual para la detección simultánea del antígeno (Ag) no inmunocomplejo p24 del HIV-1 en forma libre y anticuerpos (Ab) a HIV-1 y HIV-2 en sangre humana. 10 tarjetas de prueba recubiertas de antígeno HIV1/2 recombinante y péptidos sintéticos, anticuerpos al antígeno p24 y avidina. TATC. <b>Descripción complementaria:</b> Prueba VIH Ag/Ac (4ta). Clave: 080.829.5539	91.64	3,160	289,582.40
1	VIH y otras ITS	5.1.1.1	Ramo 12-Apoyo Federal	Pruebas Rápidas. Prueba rápida para la determinación cualitativa de anticuerpos IgG por inmunocromatografía, contra el virus de la Inmunodeficiencia Humana tipo 1 (VIH-1) y tipo 2 (VIH-2) en fluido oral, sangre capilar, sangre total y plasma. Para uso como prueba de tamizaje. Requiere prueba confirmatoria. Equipo para 25 pruebas. TATC. <b>Descripción complementaria:</b> Clave: 080.829.5406	55.56	325	18,057.00
1	VIH y otras ITS	5.1.1.1	Ramo 12-Apoyo Federal	Pruebas Rápidas. Prueba rápida inmunocromatográfica para la determinación cualitativa de anticuerpos IgM/IgG anti HIV-1 y HIV-2 simultáneamente en suero, sangre, plasma o sangre total humana. Con lanceta retráctil con 3 niveles de punción, pipeta de toma y solución de corrimiento y sensibilidad igual o superior al 99% y especificidad igual o superior al 98% para VIH, de acuerdo con el certificado de evaluación diagnóstica del Instituto de Diagnóstico y Referencia Epidemiológica, o en su caso algún otro organismo internacional como la FDA, EMA o la Organización Mundial de la Salud. Pieza. <b>Descripción complementaria:</b> Clave: 080.980.0001	43.92	41,950	1,842,444.00
1	VIH y otras ITS	8.10.1.2	Ramo 12-Apoyo Federal	Valganciclovir. Comprimido Cada Comprimido contiene: Clorhidrato de valganciclovir equivalente a 450 mg de valganciclovir. Envase con 60 Comprimidos <b>Descripción complementaria:</b> Clave: 010.000.4373.00 (Costo sin IVA)	898.90	98	88,092.20

ÍNDICE: Representado por: **Número de Estrategia, Número de Línea de Acción, Número de Actividad General y Número de Acción Específica.**

1	VIH y otras ITS	8.10.1.4	Ramo 12-Apoyo Federal	<p>Reactivo y Juego de Reactivos para Pruebas Específicas. Reactivos para la detección de compuestos de ADN de Mycobacterium tuberculosis y mutaciones asociadas a resistencia a rifampicina del gen rpoB, mediante PCR semicuantitativa, integrada y en tiempo real, en muestras de esputo y sedimentos preparados 10 Cartuchos RTC.</p> <p><b>Descripción complementaria:</b> Clave: 080.784.7991 Cada pieza incluye 10 cartuchos RTC (Costo con IVA)</p> <p>Pruebas Rápidas. Prueba rápida inmunocromatográfica para la determinación de anticuerpos de Treponema pallidum en suero o plasma humano. Con sensibilidad no menor al 95% y una especificidad no menor al 98% de acuerdo con el certificado de evaluación diagnóstica del Instituto de Diagnóstico y Referencia Epidemiológicos o en su caso algún otro organismo internacional como la FDA, EMA, o la Organización Mundial de la Salud. Requiere prueba confirmatoria. Envase para mínimo 20 pruebas.</p> <p><b>Descripción complementaria:</b> Clave 080.829.5463. Las cantidades son por pruebas</p>	20.880.00	44	918,720.00
1	VIH y otras ITS	11.6.1.1	Ramo 12-Apoyo Federal	<p>Fórmula para lactantes (Sucedáneo de Leche Humana de Ternero). Polvo o líquido. Energía - Mínimo /100 mL: 60 kcal Máximo /100 mL: 70 kcal. Energía - Mínimo /100 mL: 250 kcal Máximo /100 mL: 295 kcal. Vitaminas. Vitamina A (expresados en retinol): Mínimo/100 kcal: 200 U.I. o 60 µg, Máximo/100 kcal: 600 U.I. o 180 g. NSR/100 kcal En caso de productos en polvo debería procurarse conseguir NSR más bajo Vitamina D: Mínimo/100 kcal: 1 µg o 40 U.I., Máximo/100 kcal: 2.5 µg o 100 U.I. En caso de productos en polvo debería procurarse conseguir NSR más bajo. Vitamina C (Ac. ascorbico): Mínimo/100 kcal: 10 mg. Máximo/100 kcal: S. E., NSR/100 kcal: 70 mg. Vitamina B Tiamina (B1) Mínimo/100 kcal: 60 µg Máximo/100 kcal: S. E. NSR/100 kcal: 300 µg. Riboflavina (B2): Mínimo/100 kcal: 80 µg Máximo/100 kcal: S. E. NSR/100 kcal 500 µg. Niacina (B3): Mínimo/100 kcal: 300 µg Máximo/100 kcal: S. E. NSR/100 kcal: 175 kcal: 35 µg Máximo/100 kcal: S. E. NSR/100 kcal: 175 µg. Ácido fólico (B9): Mínimo/100 kcal: 10 µg Máximo/100 kcal: S. E. NSR/100 kcal: 50 µg. Ácido pantoténico (B5): Mínimo/100 kcal: 400 µg Máximo/100 kcal: S. E. NSR/100 kcal: 2.000 µg. Cianocobalamina (B12): Mínimo/100 kcal: 0.1 µg Máximo/100 kcal: S. E. NSR/100 kcal: 1.5 µg. Biotina (H): Mínimo/100 kcal: 1,5 µg Máximo/100 kcal: S. E. NSR/100 kcal: 4 µg Máximo/100 kcal: S. E. NSR/100 kcal: 27 µg. Vitamina E (alfa tocoferol equivalente): Mínimo/100 kcal: 0.5 mg Máximo/100 kcal: S. E. NSR/100 kcal: 5 mg. Nutrientos</p>	46.40	44,950	2,085,680.00
1	VIH y otras ITS	12.3.1.2	Ramo 12-Apoyo Federal		35.20	3,977	139,990.40

ÍNDICE: Representado por: Número de Estrategia. Número de Línea de Acción, Número de Actividad General y Número de Acción Específica.



--	--	--	--	--	--	--	--	--	--	--	--	--	--	--	--	--	--	--	--	--	--	--	--	--	--	--	--	--	--	--	--	--	--	--	--	--	--	--	--	--	--	--	--	--	--	--	--	--	--	--	--	--	--	--	--	--	--	--	--	--	--	--	--	--	--	--	--	--	--	--	--	--	--	--	--	--	--	--	--	--	--	--	--	--	--	--	--	--	--	--	--	--	--	--	--	--	--	--	--	--	--	--	--	--	--	--	--	--	--	--	--	--	--	--	--	--	--	--	--	--	--	--	--	--	--	--	--	--	--	--	--	--	--	--	--	--	--	--	--	--	--	--	--	--	--	--	--	--	--	--	--	--	--	--	--	--	--	--	--	--	--	--	--	--	--	--	--	--	--	--	--

inorgánicos (minerales y elementos traza): Sodio (Na): Mínimo/100 kcal: 20 mg Máximo/100 kcal: 60 mg NSR/100 kcal: -. Potasio (K): Mínimo/100 kcal: 60 mg Máximo/100 kcal: 180 mg NSR/100 kcal: -. Cloro (Cl): Mínimo/100 kcal: 50 mg Máximo/100 kcal: 160 mg NSR/100 kcal: -. Calcio (Ca): Mínimo/100 kcal: 50 mg Máximo/100 kcal: S. E. NSR/100 kcal: 140 mg. Fósforo (P): Mínimo/100 kcal: 25 mg Máximo/100 kcal: S. E. NSR/100 kcal: 100 mg. La relación Ca:P: Mínimo/100 kcal: 1:1 Máximo/100 kcal: 2:1. Magnesio (Mg): Mínimo/100 kcal: 5 mg Máximo/100 kcal: S. E. NSR/100 kcal: 15 mg. Hierro (Fe): Mínimo/100 kcal: 1 mg Máximo/100 kcal: 2 mg. Yodo (I): Mínimo/100 kcal: 10 µg Máximo/100 kcal: S. E. NSR/100 kcal: 35 µg Máximo/100 kcal: S. E. NSR/100 kcal: 120 µg. Cinc (Zn): Mínimo/100 kcal: 0.5 mg Máximo/100 kcal: S. E. NSR/100 kcal: 1.5 mg. Manganeso (Mn): Mínimo/100 kcal: 1 µg Máximo/100 kcal: S. E. NSR/100 kcal: 100 µg. Selenio (Se): Mínimo/100 kcal: 1 µg Máximo/100 kcal: S. E. NSR/100 kcal: 9 µg. Colina: Mínimo/100 kcal: 14 mg Máximo/100 kcal: S. E. NSR/100 kcal: 50 mg. Mioinositol (Inositol): Mínimo/100 kcal: 4 mg Máximo/100 kcal: S. E. NSR/100 kcal: 40 mg. L-Carnitina (Carnitina): Mínimo/100 kcal: 1.2 mg Máximo/100 kcal: 2.3 mg. Taurina: Mínimo/100 kcal: 4.7 mg Máximo/100 kcal: 12 mg. Nucleótidos \*\*: Mínimo/100 kcal: 1.9 mg Máximo/100 kcal: 16 mg NSR/100 kcal: -. Fuente de proteína Contendrá los aminoácidos esenciales. Leche de vaca Proteínas Totales: Mínimo/100 kcal 1.8 g Máximo/100 kcal: 3.0 g NSR/100 kcal: -. Lípidos y ácidos grasos: Grasas: Mínimo/100 kcal: 4.4 g Máximo/100 kcal: 6 g NSR/100 kcal: -. ARA: Mínimo/100 kcal: 7 mg Máximo/100 kcal: S.E. DHA: Mínimo/100 kcal: 7 mg Máximo/100 kcal: S.E. NSR/100 kcal: (0.5 % de los ácidos grasos). Relación ARA: DHA: Mínimo/100 kcal: 1:1 Máximo/100 kcal: 2:1. Ácido linoléico: Mínimo/100 kcal: 300 mg Máximo/100 kcal: S. E. NSR/100 kcal: 1 400 mg. Ácido alfa-linolénico: Mínimo/100 kcal : 50 mg Máximo/100 kcal: S. E. -. Hidratos de carbono. Hidratos de carbono: Mínimo/100 kcal: 9 g Máximo/100 kcal: 14 g NSR/100 kcal: -. Disposiciones Generales La proporción de ácido linoleico/alfa-linolénico mínimo 5:1, máximo 15:1 De manera opcional, la fuente de proteína podrá contener los aminoácidos esenciales (valina, leucina, isoleucina, treonina, lisina, metionina, fenilalanina y triptofano, y otros, regulados en la NORMA Oficial Mexicana NOM-131-SSA1-2012) y en caso de ser adicionados se listarán en la ficha técnica. El contenido de ácidos grasos trans no será superior al 3% del contenido total de ácidos grasos en las fórmulas para

ÍNDICE: Representado por: Número de Estrategia. Número de Línea de Acción, Número de Actividad General y Número de Acción Específica.

*[Handwritten signature]*

*[Handwritten mark]*

2

				<p>lactantes. En las fórmulas para lactantes sólo podrán añadirse almidones naturalmente exentos de gluten precocidos y/o gelatinizados hasta un máximo de 30% del contenido total de hidratos de carbono y hasta un máximo de 2 g/100 ml. En las fórmulas para lactantes debe evitarse el uso de sacarosa, así como la adición de fructosa como ingrediente, salvo cuando sea necesario por justificación tecnológica. En las fórmulas para lactantes podrán añadirse otros nutrimentos/ingredientes normalmente presentes en la leche materna o humana en cantidad suficiente con la finalidad de lograr el efecto nutricional o fisiológico de ésta, sobre la base de las cantidades presentes en la leche materna y para asegurarse que sea adecuado como fuente única de la nutrición del lactante. Su idoneidad e inocuidad debe estar demostrada científicamente. Se debe contar con evidencia científica que demuestre la utilidad de los nutrimentos/ingredientes opcionales que se utilicen y estar a disposición de la Secretaría de Salud cuando ésta lo solicite. Las fórmulas que contengan más de 1,8 g de proteínas por cada 100 kcal, deben incrementar el contenido de piridoxina en al menos 15 µg de piridoxina por cada gramo de proteína arriba de dicho valor. En la fórmula lista para ser consumida de acuerdo con las instrucciones descritas en la etiqueta. Si se añade ácido docosahexaenoico (DHA), el contenido de ácido araquidónico debe ser al menos el mismo que el de DHA y el contenido de ácido eicosapentaenoico (EPA) no debe exceder el contenido de DHA. ** Opcional S.E. Sin Especificación NSR: Nivel Superior de Referencia. Envase desde 360 g hasta 454 g polvo y medida dosificadora. Descripción complementaria: Clave: 030.000.0011.00</p>			
1	VIH y otras ITS	12.3.1.2	Ramo 12-Apoyo Federal	<p>Sucedaneo De Leche Humana De Pretermimo. Polvo                  Contenido en: KiloCalorías Unidad kcal 100g Min. 400                  Máx 525 100kcal Min 100.0 Máx 100.0 100ml Min 64                  Máx 85 Lípidos Unidad g 100g Min. 19.2 Máx 31.5                  100kcal Min:4.80 Máx 6.00 100ml Min 3.072 Máx 5.1                  Acido linoleico Unidad mg 100g Min. 1200 Máx 7350                  100kcal Min:300.00 Máx 1400.00 100ml Min 192 Máx                  1190 Ac alfa Linolenico Unidad mg 100g Min. 200 Máx                  SE* 100kcal Min:50.00 Máx SE* 100ml Min 32 Máx SE*                  Relac A. Linoleico/ A. a Linolenico 100g Min. 5:1 Máx                  15:1 100kcal Min:5.1 Máx 15:1 100ml Min 5:1 Máx 15:1                  Acido araquidónico Unidad % 100g Min. 1.60 Máx                  3.675 100kcal Min:0.40 Máx 0.70 100ml Min 0.256 Máx                  0.595 Acido DHA** Unidad % 100g Min. 1.40 Máx                  2.625 100kcal Min 0.35 Máx 0.50 100ml Min 0.224                  Máx 0.425 Relac Aa/DHA 100g Min. 1.5:1 Máx 2:1                  100kcal Min:1.5:1 Máx 2:1 100ml Min 1.5:1 Máx 2:1</p>	95.00	162	15,390.00

ÍNDICE: Representado por: Número de Estrategia. Número de Línea de Acción, Número de Actividad General y Número de Acción Específica.

58

✕

✕

				<p>           Proteínas Unidad g 100g Min. 9.60 Máx 15.75 100kcal            Min 2.40 Máx 3.00 100ml Min 1.536 Máx 2.55 Taurina            Unidad mg 100g Min. 20.00 Máx 63 100kcal Min 5.00            Máx 12.00 100ml Min 3.2 Máx 10.2 Hidratos de            carbono*** Unidad g 100g Min. 38.80 Máx 73.5            100kcal Min 9.70 Máx 14.00 100ml Min 6.208 Máx            11.9 Sodio Unidad mg 100g Min. 144.00 Máx 315            100kcal Min 36.00 Máx 60.00 100ml Min 23.04 Máx 51            Potasio Unidad mg 100g Min. 376.00 Máx 840 100kcal            Min 94.00 Máx 160.00 100ml Min 60.16 Máx 136            Cloruros Unidad mg 100g Min. 240.00 Máx 840            100kcal Min 60.00 Máx 160.00 100ml Min 38.4 Máx            136 Calcio Unidad mg 100g Min. 380.00 Máx 735            100kcal Min 95.00 Máx 140.00 100ml Min 60.8 Máx            119 Fósforo Unidad mg 100g Min. 208.00 Máx 525            100kcal Min 52.00 Máx 100.00 100ml Min 33.28 Máx            85 Relación Ca/P 100g Min. 1.7:1 Máx 2:1 100kcal Min            1.7:1 Máx 2:1 100ml Min 1.7:1 Máx 2:1 Vitamina A            Unidad U.I. 100g Min. 2800.00 Máx 6583.5 100kcal            Min 700.00 Máx 1254.00 100ml Min 448 Máx 1065.9            Vitamina A ER (Retinol) Unidad ?g 100g Min. 816.00            Máx 1995 100kcal Min 204.00 Máx 380.00 100ml Min            130.56 Máx 323 Vitamina D Unidad U.I. 100g Min.            292.00 Máx 525 100kcal Min 73.00 Máx 100.00 100ml            Min 46.72 Máx 85 Vitamina E ( Alfa Tocopherol) Unidad            U.I. 100g Min. 12.00 Máx 63 100kcal Min 3.00 Máx            12.00 100ml Min 1.92 Máx 10.2 Vitamina K Unidad ?g            100g Min. 32.80 Máx 131.25 100kcal Min 8.20 Máx            25.00 100ml Min 5.248 Máx 21.25 Vitamina C Unidad            mg 100g Min. 53.60 Máx 194.25 100kcal Min 13.40            Máx 37.00 100ml Min 8.576 Máx 31.45 Vitamina B1            (tiarina) Unidad ?g 100g Min. 240.00 Máx 1312.5            100kcal Min 60.00 Máx 250.00 100ml Min 38.4 Máx            212.5 Vitamina B2 (riboflavina) Unidad ?g 100g Min.            560.00 Máx 2625 100kcal Min 140.00 Máx 500.00            100ml Min 89.6 Máx 425 Niacina Unidad ?g 100g Min.            4000.00 Máx 7875 100kcal Min 1000.00 Máx 1500.00            100ml Min 640 Máx 1275 Vitamina B6 (piridoxina)            Unidad ?g 100g Min. 300.00 Máx 918.75 100kcal Min            75.00 Máx 175.00 100ml Min 48 Máx 148.75 Acido            fólico Unidad ?g 100g Min. 148.00 Máx 262.5 100kcal            Min 37.00 Máx 50.00 100ml Min 23.68 Máx 42.5 Acido            pantoténico Unidad ?g 100g Min. 1800.00 Máx 9975            100kcal Min 450.00 Máx 1900.00 100ml Min 288 Máx            1615 Vitamina B12 (cianocobalamina) Unidad ?g 100g            Min. 0.80 Máx 7.875 100kcal Min 0.20 Máx 1.50 100ml            Min 0.128 Máx 1.275 Biotina Unidad ?g 100g Min. 8.80            Máx 52.5 100kcal Min 2.20 Máx 10.00 100ml Min            1.408 Máx 8.5 Colina Unidad mg 100g Min. 30.00 Máx            262.5 100kcal Min 7.50 Máx 50.00 100ml Min 4.8 Máx            42.5 Mifonitol Unidad mg 100g Min. 16.00 Máx 210            100kcal Min 4.00 Máx 40.00 100ml Min 2.56 Máx 34         </p>		
--	--	--	--	---	--	--

				<p>Magnesio Unidad mg 100g Min. 28.00 Máx 78.75                  100kcal Min 7.00 Máx 15.00 100ml Min 4.48 Máx                  12.75 Hierro Unidad mg 100g Min. 6.80 Máx 15.75                  100kcal Min 1.70 Máx 3.00 100ml Min 1.088 Máx 2.55                  Yodo Unidad ?g 100g Min. 24.00 Máx 236.25 100kcal                  Min 6.00 Máx 45.00 100ml Min 3.84 Máx 38.25 Cobre                  Unidad ?g 100g Min. 360.00 Máx 630 100kcal Min                  90.00 Máx 120.00 100ml Min 57.6 Máx 102 Zinc                  Unidad mg 100g Min. 4.40 Máx 7.875 100kcal Min                  1.10 Máx 1.50 100ml Min 0.704 Máx 1.275 Manganeso                  Unidad ?g 100g Min. 28.00 Máx 131.25 100kcal Min                  7.00 Máx 25.00 100ml Min 4.48 Máx 21.25 Selenio                  Unidad ?g 100g Min. 7.20 Máx 26.25 100kcal Min 1.80                  Máx 5.00 100ml Min 1.152 Máx 4.25 Nucleótidos                  Unidad mg 100g Min. 7.60 Máx 84 100kcal Min 1.90                  Máx 16.00 100ml Min 1.216 Máx 13.6 Cromo Unidad                  ?g 100g Min. 6.00 Máx 52.5 100kcal Min 1.50 Máx                  10.00 100ml Min 0.96 Máx 8.5 Molibdeno Unidad ?g                  100g Min. 6.00 Máx 52.5 100kcal Min 1.50 Máx 10.00                  100ml Min 0.96 Máx 8.5 Dilución 16% Envase con 450                  a 454 g y medida de 4.40 a 5.37 g. * Aunque no existe                  un nivel superior de recomendación siempre deberá                  conservar la relación de ácido linoleico/ácido linoléico.                  **DHA: Acido Docosahexaenoico. *** La lactosa y                  polimeros de glucosa deben ser los hidratos de                  carbono preferidos, sólo podrán añadirse almidones                  naturalmente exentos de gluten precocidos y/o                  gelatinizados hasta un máximo de 30% del contenido                  total de hidratos de carbono y hasta un máximo de 2                  g/100ml.                  Descripción complementaria: Clave:                  030.000.0003.00</p>						8,054,691.36
<b>TOTAL</b>										

**Nota:** La fuente de información para estimar los medicamentos antirretrovirales con recursos del Fondo de Salud para el Bienestar de Instituto de Salud para el Bienestar, será el Sistema de Administración Logística y Vigilancia de Antirretrovirales (SALVAR), por tanto, es obligatorio el uso del Sistema en las Entidades Federativas y que estas mantengan sus existencias y necesidades de medicamentos actualizadas a los cortes que establece el Centro Nacional para la Prevención y el Control del VIH/SIDA.

**L00 CENTRO NACIONAL DE EQUITAD DE GÉNERO Y SALUD REPRODUCTIVA**

No.	PROGRAMA	ÍNDICE	FUENTE DE FINANCIAMIENTO	CONCEPTO	PRECIO UNITARIO	CANTIDAD	TOTAL (PESOS)
2	Prevención y Control del Cáncer	4.3.2.1	Ramo 12-Apoyo Federal	Reactivos y Juegos de reactivos para pruebas específicas Reactivos completos para la cuantificación de ácidos nucleicos de los siguientes microorganismos: Virus de Inmunodeficiencia Humana, de la Hepatitis B, Hepatitis C, Virus del Papiloma Humano, Citomegalovirus, Chlamydia trachomatis y Mycobacterium tuberculosis. Equipo para mínimo 10 pruebas. RTC.	368.23	16,262	5,988,156.26

ÍNDICE: Representado por: **Número de Estrategia. Número de Línea de Acción, Número de Actividad General y Número de Acción Específica.**

No.	PROGRAMA	ÍNDICE	FUENTE DE FINANCIAMIENTO	CONCEPTO	PRECIO UNITARIO	CANTIDAD	TOTAL (PESOS)
				Descripción complementaria: Reactivos completos para la cuantificación de ácidos nucleicos de Virus de Papiloma Humano por PCR			
<b>TOTAL</b>							<b>5,988,156.26</b>

**000 CENTRO NACIONAL DE PROGRAMAS PREVENTIVOS Y CONTROL DE ENFERMEDADES**

No.	PROGRAMA	ÍNDICE	FUENTE DE FINANCIAMIENTO	CONCEPTO	PRECIO UNITARIO	CANTIDAD	TOTAL (PESOS)
1	Prevención y Control de Enfermedades Zoonóticas y Emergentes	4.2.1.1	Ramo 12-Apoyo Federal	Amoxicilina (como trihidrato de amoxicilina) 150 mg, vehículo c.b.p. 1 ml. Frasco de 100 ml (Uso veterinario). Frasco con 100 ml	499.00	5	2,495.00
1	Prevención y Control de Enfermedades Zoonóticas y Emergentes	4.2.1.1	Ramo 12-Apoyo Federal	Clorhidrato de Xilacina al 2% (Uso veterinario)	139.00	22	3,058.00
1	Prevención y Control de Enfermedades Zoonóticas y Emergentes	4.2.1.1	Ramo 12-Apoyo Federal	Tiletamina-Zolazepam al 10% (Uso veterinario) Descripción complementaria: Con 5 ml de diluyente.	520.00	54	28,080.00
<b>Control de Enfermedades Transmitidas por Vectores e Intoxicación por Veneno de Artrópodos</b>							
	Paludismo	2.1.1.1	Ramo 12-Apoyo Federal	QBC Malaria Test. Prueba para la detección rápida de parásitos palúdico en la sangre. Estuche para 100 pruebas. Sensibilidad y especificidad. Descripción complementaria: kits de pruebas para SD BIOLINE Malaria Ag P.f/P.v, Individual Packaging of 1 Test + Sterile Lancet, 1T x25, cada kit con 25 pruebas	785.40	200	157,080.00
3	Leishmaniasis	3.1.1.1	Ramo 12-Apoyo Federal	Otros medicamentos diferentes al cuadro básico de medicamentos Descripción complementaria: Caja con 56 tabletas de Miltefosina	4,088.00	7	28,616.00
3	Leishmaniasis	3.1.1.1	Ramo 12-Apoyo Federal	Ampolletas medicamento (substancias y productos farmacéuticos) Descripción complementaria: Caja con 5 Ámpulas de Glucantime Tx. Sistémico	177.25	1,452	257,367.00
5	Dengue	7.3.1.1	Ramo 12-Apoyo Federal	Plaguicidas (insecticidas) Descripción complementaria: Larvicida biorracional al 2.5%. caja con dos sacos de 10 kilos cada uno	36,700.00	25	917,500.00
5	Dengue	7.3.1.1	Ramo 12-Apoyo Federal	Plaguicidas (insecticidas) Descripción complementaria: Regulador de Crecimiento al 1.3% en Saco de 18.18 kilogramos	34,776.80	6	208,660.80
5	Dengue	7.3.1.1	Ramo 12-Apoyo Federal	Plaguicidas (insecticidas) Descripción complementaria: Larvicida liquido al 44% en bidón de 20 litros	18,989.94	6	113,939.64
5	Dengue	7.3.2.1	Ramo 12-Apoyo Federal	Plaguicidas (insecticidas) Descripción complementaria: Adulthooda organofosforado al 40%, bidon de 20 litros	19,674.47	280	5,508,851.60
5	Dengue	7.3.2.1	Ramo 12-Apoyo Federal	Plaguicidas (insecticidas) Descripción complementaria: Adulthooda Neonicotinoide al 3% + Piretroide al 0.75%, tambos de 208 litros	195,700.00	18	3,522,600.00

2 \$

5	Dengue	7.3.3.1	Ramo 12-Apoyo Federal	Plaguicidas (insecticidas) Descripción complementaria: Insecticida organofosforado de acción residual al 28.16%. caja con 12 frascos de 833 mililitros	14,964.00	15	224,460.00
5	Dengue	7.3.3.1	Ramo 12-Apoyo Federal	Plaguicidas (insecticidas) Descripción complementaria: Insecticida carbamato al 80%, caja con 20 bolsas resellables de aluminio Contenido: 5 sobres hidrosolubles de producto formulado de 123 gramos cada uno	15,952.92	15	239,293.80
3	Programa Nacional de Prevención y Control de las micobacteriosis (Tuberculosis y Lepra)	2.1.1.1	Ramo 12-Apoyo Federal	Antibióticos (substancias y productos farmaceuticos) Descripción complementaria: Pediátrico combinado, Fase Intensiva (R75mg/H 50 mg/Z 150 mg) caja con 84 tabletas dispersables	177.32	20	3,546.40
3	Programa Nacional de Prevención y Control de las micobacteriosis (Tuberculosis y Lepra)	2.1.1.1	Ramo 12-Apoyo Federal	Antibióticos (substancias y productos farmaceuticos) Descripción complementaria: Rifampicina, capsula de 150mg, caja con 100 cápsulas	232.82	300	69,846.00
3	Programa Nacional de Prevención y Control de las micobacteriosis (Tuberculosis y Lepra)	2.1.1.1	Ramo 12-Apoyo Federal	Antibióticos (substancias y productos farmaceuticos) Descripción complementaria: Etambutol HCl 400 mg, caja con 672 tabletas	544.12	76	41,353.12
3	Programa Nacional de Prevención y Control de las micobacteriosis (Tuberculosis y Lepra)	2.1.1.1	Ramo 12-Apoyo Federal	Antibióticos (substancias y productos farmaceuticos) Descripción complementaria: Pirazinamida 400 mg, caja c/672 tabletas	351.85	99	34,833.15
3	Programa Nacional de Prevención y Control de las micobacteriosis (Tuberculosis y Lepra)	2.1.1.1	Ramo 12-Apoyo Federal	Antibióticos (substancias y productos farmaceuticos) Descripción complementaria: Pediátrico combinado, Fase Sostén (R75mg/H 50 mg) caja con 84 tabletas dispersables	147.77	15	2,216.55
3	Programa Nacional de Prevención y Control de las micobacteriosis (Tuberculosis y Lepra)	2.1.1.1	Ramo 12-Apoyo Federal	Antibióticos (substancias y productos farmaceuticos) Descripción complementaria: Rifampicina, capsula de 300mg, caja de 100 cápsulas	364.31	435	158,474.85
3	Programa Nacional de Prevención y Control de las micobacteriosis (Tuberculosis y Lepra)	4.1.1.1	Ramo 12-Apoyo Federal	Antibióticos (substancias y productos farmaceuticos) Descripción complementaria: Levofloxacino, tableta 250 mg	0.53	12,234	6,484.02
3	Programa Nacional de Prevención y Control de las micobacteriosis (Tuberculosis y Lepra)	4.1.1.1	Ramo 12-Apoyo Federal	Antibióticos (substancias y productos farmaceuticos) Descripción complementaria: Delamanid, tableta 50 mg	53.03	672	35,636.16
3	Programa Nacional de Prevención y Control de las micobacteriosis (Tuberculosis y Lepra)	4.1.1.1	Ramo 12-Apoyo Federal	Antibióticos (substancias y productos farmaceuticos) Descripción complementaria: Prothionamida, tableta 250 mg	2.13	1,248	2,658.24
3	Programa Nacional de Prevención y Control de las micobacteriosis (Tuberculosis y Lepra)	4.1.1.1	Ramo 12-Apoyo Federal	Amikacina. Solución Inyectable. Cada ampolleta o frasco ampula contiene: Sulfato de amikacina equivalente a 500 mg de amikacina. Envase con 1 ampolleta o frasco ampula con 2 ml.	6.23	10	64.30

ÍNDICE: Representado por: Número de Estrategia. Número de Línea de Acción, Número de Actividad General y Número de Acción Específica.

3	Programa Nacional de Prevención y Control de las micobacteriosis (Tuberculosis y Lepra)	4.1.1.1	Ramo 12-Apoyo Federal	Impipenem y cistatatina. Solución inyectable Cada frasco ampúla con polvo contiene: Imipenem monohidratado equivalente a 500 mg de imipenem. Cistatina sodica equivalente a 500 mg de cistatina. Envase con un frasco ampúla	71.00	1	71.00
3	Programa Nacional de Prevención y Control de las micobacteriosis (Tuberculosis y Lepra)	4.1.1.1	Ramo 12-Apoyo Federal	Antibióticos (sustancias y productos farmacéuticos) Descripción complementaria: Pirazinamida, tableta 400 mg	0.44	1,118	491.92
3	Programa Nacional de Prevención y Control de las micobacteriosis (Tuberculosis y Lepra)	4.1.1.1	Ramo 12-Apoyo Federal	Antibióticos (sustancias y productos farmacéuticos) Descripción complementaria: Bedaquiline tableta 100 mg	36.08	752	27,132.16
3	Programa Nacional de Prevención y Control de las micobacteriosis (Tuberculosis y Lepra)	4.1.1.1	Ramo 12-Apoyo Federal	Antibióticos (sustancias y productos farmacéuticos) Descripción complementaria: Cicloserina, cápsula 250 mg	5.25	7,482	39,280.50
3	Programa Nacional de Prevención y Control de las micobacteriosis (Tuberculosis y Lepra)	4.1.1.1	Ramo 12-Apoyo Federal	Antibióticos (sustancias y productos farmacéuticos) Descripción complementaria: Clotazimina, cápsula 100 mg	9.89	12,490	123,526.10
3	Programa Nacional de Prevención y Control de las micobacteriosis (Tuberculosis y Lepra)	4.1.1.1	Ramo 12-Apoyo Federal	Antibióticos (sustancias y productos farmacéuticos) Descripción complementaria: Etambutol HCl, tableta 400 mg	0.68	5,000	3,400.00
3	Programa Nacional de Prevención y Control de las micobacteriosis (Tuberculosis y Lepra)	4.1.1.1	Ramo 12-Apoyo Federal	Antibióticos (sustancias y productos farmacéuticos) Descripción complementaria: Isoniazida 300 mg, tableta	0.40	10	4.00
3	Programa Nacional de Prevención y Control de las micobacteriosis (Tuberculosis y Lepra)	4.1.1.1	Ramo 12-Apoyo Federal	Antibióticos (sustancias y productos farmacéuticos) Descripción complementaria: Moxifloxacino, tableta 400 mg	4.99	10	49.90
3	Programa Nacional de Prevención y Control de las micobacteriosis (Tuberculosis y Lepra)	4.1.1.1	Ramo 12-Apoyo Federal	Antibióticos (sustancias y productos farmacéuticos) Descripción complementaria: Bedaquiline tableta 100 mg	37.91	10	379.10
3	Programa Nacional de Prevención y Control de las micobacteriosis (Tuberculosis y Lepra)	4.1.1.1	Ramo 12-Apoyo Federal	Antibióticos (sustancias y productos farmacéuticos) Descripción complementaria: Amoxicilina + ácido Clavulánico tableta 500 mg /125 mg	2.60	10	26.00
3	Programa Nacional de Prevención y Control de las micobacteriosis (Tuberculosis y Lepra)	4.1.1.1	Ramo 12-Apoyo Federal	Antibióticos (sustancias y productos farmacéuticos) Descripción complementaria: Linezolid, tableta 600 mg	14.84	3,428	50,871.52
<b>TOTAL</b>							<b>11,812,344.83</b>

ÍNDICE: Representado por: Número de Estrategia. Número de Línea de Acción, Número de Actividad General y Número de Acción Específica.

**R00 CENTRO NACIONAL PARA LA SALUD DE LA INFANCIA Y LA ADOLESCENCIA**

No.	PROGRAMA	ÍNDICE	FUENTE DE FINANCIAMIENTO	CONCEPTO	PRECIO UNITARIO	CANTIDAD	TOTAL (PESOS)
1	Vacunación Universal	1.1.1.5	Ramo 12-Apoyo Federal	Vacuna Contra Difteria, Tos Ferina, Tetanos, Hepatitis B, Poliomieltis Y Haemophilus Influenzae Tipo B. Suspensión Inyectable. Cada frasco ampulla con 0.5 ml contiene: Toxide diftérico no menos de 20 UI Toxide tetánico no menos de 40 UI Toxide pertussis 25 µg Hemaglutinina filamentosa 25 µg Poliovirus tipo 1 inactivado (Mahoney) 40 U Poliovirus tipo 2 inactivado (MEF1) 8 U Poliovirus tipo 3 inactivado (Saukett) 32 U Antígeno de superficie del virus de Hepatitis B 10 µg Polisacárido capsular de Haemophilus influenzae tipo b 12 µg Conjugado a la proteína tetánica 22-36 µg Envase con 10 frascos ampulla con 1 dosis de 0.5 ml cada uno. <b>Descripción complementaria:</b> Vacuna Hexavalente, clave 020.000.6135.00 Capturado en dosis y precio por dosis	273.46	172.510	47,174,067.07
1	Vacunación Universal	2.1.1.1	Ramo 12-Apoyo Federal	Vacuna antinfluenza. Suspensión inyectable. Cada dosis de 0.5 ml contiene: Fracciones antigénicas purificadas de virus de influenza inactivados correspondientes a las cepas autorizadas por la Organización Mundial de la Salud (OMS) en el periodo pre-invernal e invernal de los años correspondientes del hemisferio norte. Envase con 1 frasco ampulla con 5 ml cada uno (10 dosis). <b>Descripción complementaria:</b> Vacuna contra la Influenza Estacional. Envase con 1 frasco ampulla con 5 ml cada uno (10 dosis) Clave 020.000.3822.01	677.24	73.817	49,991,825.08
<b>TOTAL</b>							<b>97,165,892.15</b>

**Gran total** **124,482,781.60**

**NOTA:** La descripción del objeto para el que serán utilizados los insumos que se indican en el presente anexo, se encuentran identificados en el **Módulo de Reportes-Presupuestación-Ramo 12**, (Formato Reporte de ramo 12 por entidad federativa, programa, fuente de financiamiento e insumo, bien o servicio), del **Sistema de Información para la Administración del Fondo para el Fortalecimiento de Acciones de Salud Pública en las Entidades Federativas, SIAFFASPE**, los cuales serán consumidos conforme a las metas e indicadores de cada Programa

ÍNDICE: Representado por: **Número de Estrategia. Número de Línea de Acción, Número de Actividad General y Número de Acción Específica.**

2



Relación de insumos federales enviados en especie por "LOS PROGRAMAS" en materia de Salud Pública financiados con la fuente de financiamiento del ANEXO 4-INSUMOS.

**L00 CENTRO NACIONAL DE EQUIDAD DE GÉNERO Y SALUD REPRODUCTIVA**

No.	PROGRAMA	ÍNDICE	FUENTE DE FINANCIAMIENTO	CONCEPTO	CANTIDAD (VOLUMEN)
SIN DATOS					

**000 CENTRO NACIONAL DE PROGRAMAS PREVENTIVOS Y CONTROL DE ENFERMEDADES**

No.	PROGRAMA	ÍNDICE	FUENTE DE FINANCIAMIENTO	CONCEPTO	CANTIDAD (VOLUMEN)
SIN DATOS					

**R00 CENTRO NACIONAL PARA LA SALUD DE LA INFANCIA Y LA ADOLESCENCIA**

No.	PROGRAMA	ÍNDICE	FUENTE DE FINANCIAMIENTO	CONCEPTO	CANTIDAD (VOLUMEN)
SIN DATOS					

**GRAN TOTAL (PESOS) 0.00**

**NOTA:** Para el programa de Planificación Familiar y Anticoncepción a cargo del Centro Nacional de Equidad de Género y Salud Reproductiva; los programas de Enfermedades Cardiometaabólicas, Micobacteriosis, Dengue y Zoonosis a cargo del Centro Nacional de Programas Preventivos y Control de Enfermedades; y para el programa de Vacunación, a cargo del Centro Nacional para la Salud de la Infancia y la Adolescencia, tendrán como fuente de financiamiento adicional recursos de presupuesto INSABI, y los recursos adicionales.

Continúa en la siguiente página

Handwritten marks and numbers at the bottom of the page, including a large '2' and some scribbles.

APÉNDICE

SEGUNDO CONVENIO MODIFICATORIO AL CONVENIO ESPECÍFICO EN MATERIA DE MINISTRACIÓN DE SUBSIDIOS PARA EL FORTALECIMIENTO DE ACCIONES DE SALUD PÚBLICA EN LAS ENTIDADES FEDERATIVAS QUE CELEBRAN, EL EJECUTIVO FEDERAL, POR CONDUCTO DE "LA SECRETARÍA", Y EL ESTADO DE CHIAPAS POR CONDUCTO DE "EL PODER EJECUTIVO DEL ESTADO".

La información de la distribución de los recursos presupuestarios del ramo 33, Aportación Estatal, y Otra, así como los del Instituto de Salud para el Bienestar, INSABI, ANEXO 4- INSUMOS y el Fondo de Salud para el Bienestar, FIDEICOMISO INSABI, no forman parte de los recursos federales ministrados por "LA SECRETARÍA" a "EL PODER EJECUTIVO DEL ESTADO" con motivo del presente convenio, se colocan sólo para efectos de la evaluación de la eficiencia y eficacia de "LOS PROGRAMAS".

Resumen de recursos por fuente de financiamiento

(Monto pesos)

N.º	UNIDAD RESPONSABLE / PROGRAMA DE ACCIÓN	SPPS RAMO 12		RAMO 33	APORTACIÓN ESTATAL	OPORTUNIDADES	OTRA	INSABI		SUBTOTAL	SUBTOTAL	TOTAL
		RECURSOS FINANCIEROS CASCO CAUSES	INSUMOS					ANEXO 4- INSUMOS Y PRESUPUESTOS RECURSOS FINANCIEROS	SIMS XXI- INSABI (PRESUPUESTOS E INSUMOS) RECURSOS FINANCIEROS			
1	Políticas de Salud Pública y Promoción de la Salud	6,483,638.50	1,372,800.00	731,287.00	0.00	0.00	0.00	0.00	0.00	731,287.00	0.00	8,567,725.50
	<b>Total</b>	<b>6,483,638.50</b>	<b>1,372,800.00</b>	<b>731,287.00</b>	<b>0.00</b>	<b>0.00</b>	<b>0.00</b>	<b>0.00</b>	<b>0.00</b>	<b>731,287.00</b>	<b>0.00</b>	<b>8,567,725.50</b>
313 SECRETARIADO TÉCNICO DEL CONSEJO NACIONAL DE SALUD MENTAL												
1	Salud Mental y Adicciones	563,507.00	0.00	0.00	0.00	0.00	0.00	0.00	0.00	0.00	0.00	563,507.00
1	Salud Mental	563,507.00	0.00	0.00	0.00	0.00	0.00	0.00	0.00	0.00	0.00	563,507.00
2	Adicciones	0.00	0.00	0.00	0.00	0.00	0.00	0.00	0.00	0.00	0.00	0.00
	<b>Total</b>	<b>563,507.00</b>	<b>0.00</b>	<b>0.00</b>	<b>0.00</b>	<b>0.00</b>	<b>0.00</b>	<b>0.00</b>	<b>0.00</b>	<b>0.00</b>	<b>0.00</b>	<b>563,507.00</b>
315 SECRETARIADO TÉCNICO DEL CONSEJO NACIONAL PARA LA PREVENCIÓN DE ACCIDENTES												
1	Seguridad Vial	379,300.00	0.00	0.00	0.00	0.00	0.00	0.00	0.00	0.00	0.00	379,300.00
2	Prevención de Accidentes en Grupos Vulnerables	425,000.00	0.00	0.00	0.00	0.00	0.00	0.00	0.00	0.00	0.00	425,000.00
	<b>Total</b>	<b>804,300.00</b>	<b>0.00</b>	<b>0.00</b>	<b>0.00</b>	<b>0.00</b>	<b>0.00</b>	<b>0.00</b>	<b>0.00</b>	<b>0.00</b>	<b>0.00</b>	<b>804,300.00</b>
316 DIRECCIÓN GENERAL DE EPIDEMIOLOGÍA												
1	Emergencias en Salud	1,566,044.00	0.00	0.00	0.00	0.00	0.00	0.00	0.00	0.00	0.00	1,566,044.00
1	Emergencias	783,022.00	0.00	0.00	0.00	0.00	0.00	0.00	0.00	0.00	0.00	783,022.00
2	Monitoreo	783,022.00	0.00	0.00	0.00	0.00	0.00	0.00	0.00	0.00	0.00	783,022.00

N.º	UNIDAD RESPONSABLE / PROGRAMA DE ACCIÓN	SPPS RAMO 12		SUBTOTAL	RAMO 33	APORTACIÓN N.º ESTATAL	OPORTUNIDAD ADES	OTRA	SUBTOTAL	INSABI				SUBTOTAL	TOTAL
		RECURSOS FINANCIEROS S. CASCO CAUSES	INSUMOS							RECURSOS FINANCIEROS S. FASSA - P. RECTORIA	RECURSOS FINANCIEROS S.	ANEXO 4 - INSUMOS Y PRESUPUESTOS	SMS XXI - INSABI (PRESUPUESTOS E INSUMOS)		
2	Vigilancia en Salud Pública por Laboratorio	1,851,353.00	78,897.00	1,730,250.00	2,063,017.00	0.00	0.00	0.00	2,063,017.00	0.00	0.00	0.00	0.00	0.00	3,793,267.00
	<b>TOTAL</b>	<b>3,217,397.00</b>	<b>78,897.00</b>	<b>3,296,294.00</b>	<b>2,063,017.00</b>	<b>0.00</b>	<b>0.00</b>	<b>0.00</b>	<b>2,063,017.00</b>	<b>0.00</b>	<b>0.00</b>	<b>0.00</b>	<b>0.00</b>	<b>0.00</b>	<b>5,359,311.00</b>
K00 CENTRO NACIONAL PARA LA PREVENCIÓN Y EL CONTROL DEL VIH/SIDA															
1	VIH y otras ITS	7,716,229.61	8,054,891.36	15,772,320.97	3,997,491.00	12,641,653.00	0.00	0.00	16,639,134.00	0.00	0.00	0.00	0.00	0.00	32,422,054.97
2	Virus de Hepatitis C	1,491,255.00	0.00	1,491,255.00	3,400.00	0.00	0.00	0.00	3,400.00	0.00	0.00	0.00	0.00	0.00	1,494,655.00
	<b>Total</b>	<b>9,209,484.61</b>	<b>8,054,891.36</b>	<b>17,274,176.97</b>	<b>4,000,891.00</b>	<b>12,641,653.00</b>	<b>0.00</b>	<b>0.00</b>	<b>16,642,534.00</b>	<b>0.00</b>	<b>0.00</b>	<b>0.00</b>	<b>0.00</b>	<b>0.00</b>	<b>33,916,709.97</b>
L00 CENTRO NACIONAL DE EQUIDAD DE GÉNERO Y SALUD REPRODUCTIVA															
1	Salud Sexual y Reproductiva	27,564,635.82	0.00	27,564,635.82	7,825,972.00	0.00	0.00	0.00	7,825,972.00	0.00	0.00	0.00	0.00	0.00	35,390,607.82
1	SSR para Adolescentes	3,260,146.00	0.00	3,260,146.00	0.00	0.00	0.00	0.00	0.00	0.00	0.00	0.00	0.00	0.00	3,260,146.00
2	PF y Anticoncepción	4,402,501.72	0.00	4,402,501.72	7,825,972.00	0.00	0.00	0.00	7,825,972.00	0.00	0.00	0.00	0.00	0.00	12,228,473.72
3	Salud Materna	12,170,315.50	0.00	12,170,315.50	0.00	0.00	0.00	0.00	0.00	0.00	0.00	0.00	0.00	0.00	12,170,315.50
4	Salud Perinatal	2,445,507.60	0.00	2,445,507.60	0.00	0.00	0.00	0.00	0.00	0.00	0.00	0.00	0.00	0.00	2,445,507.60
5	Aborto Seguro	3,159,370.00	0.00	3,159,370.00	0.00	0.00	0.00	0.00	0.00	0.00	0.00	0.00	0.00	0.00	3,159,370.00
6	Violencia de Género	2,126,795.00	0.00	2,126,795.00	0.00	0.00	0.00	0.00	0.00	0.00	0.00	0.00	0.00	0.00	2,126,795.00
2	Prevención y Control del Cáncer	2,326,488.42	5,988,156.26	8,314,644.68	6,883.00	0.00	0.00	0.00	6,883.00	0.00	0.00	0.00	0.00	0.00	8,321,527.68
3	Igualdad de Género	868,447.00	0.00	868,447.00	0.00	0.00	0.00	0.00	0.00	0.00	0.00	0.00	0.00	0.00	868,447.00
	<b>Total</b>	<b>30,759,571.24</b>	<b>5,988,156.26</b>	<b>36,747,727.50</b>	<b>7,832,855.00</b>	<b>0.00</b>	<b>0.00</b>	<b>0.00</b>	<b>7,832,855.00</b>	<b>0.00</b>	<b>0.00</b>	<b>0.00</b>	<b>0.00</b>	<b>0.00</b>	<b>44,580,582.50</b>
O00 CENTRO NACIONAL DE PROGRAMAS PREVENTIVOS Y CONTROL DE ENFERMEDADES															
1	Prevención y Control de Enfermedades Zoonóticas y Emergentes	33,240.00	33,633.00	66,873.00	5,734,690.38	0.00	0.00	100,800.00	5,835,490.38	0.00	0.00	0.00	0.00	0.00	5,902,363.38
2	Enfermedades Transmisibles por Vectores e Intoxicación por Veneno de Artrópodos	5,242,362.50	11,176,368.84	16,421,331.34	29,407,928.50	0.00	0.00	0.00	29,407,928.50	0.00	0.00	0.00	0.00	0.00	45,829,259.84
1	Paludismo	2,901,006.00	157,080.00	3,058,086.00	22,559,106.00	0.00	0.00	0.00	22,559,106.00	0.00	0.00	0.00	0.00	0.00	25,617,192.00
2	Enfermedad de Chagas	0.00	0.00	0.00	0.00	0.00	0.00	0.00	0.00	0.00	0.00	0.00	0.00	0.00	0.00
3	Leishmaniasis	18,000.00	285,983.00	303,983.00	312,894.00	0.00	0.00	0.00	312,894.00	0.00	0.00	0.00	0.00	0.00	616,877.00
4	Intoxicación por Artrópodos	0.00	0.00	0.00	0.00	0.00	0.00	0.00	0.00	0.00	0.00	0.00	0.00	0.00	0.00
5	Dengue	2,323,956.50	10,735,305.84	13,059,262.34	960,665.50	0.00	0.00	0.00	960,665.50	0.00	0.00	0.00	0.00	0.00	14,019,927.84
6	Vigilancia Post Oncocarcinosis	0.00	0.00	0.00	5,575,263.00	0.00	0.00	0.00	5,575,263.00	0.00	0.00	0.00	0.00	0.00	5,575,263.00
3	Programa Nacional de Prevención y Control de las micobacteriosis (Tuberculosis y Lepra)	176,881.00	600,342.99	777,023.99	2,340,422.00	0.00	0.00	0.00	2,340,422.00	0.00	0.00	0.00	0.00	0.00	3,117,445.99

Handwritten marks and signatures at the bottom right of the page.

N.º	UNIDAD RESPONSABLE / PROGRAMA DE ACCIÓN	SPPS RAMO 12		RAMO 33	APORTACIÓN N. ESTATAL	OPORTUNIDAD ADEES	OTRA	SUBTOTAL	INSABI			TOTAL	
		RECURSOS FINANCIEROS CASCO CAUSES	INSUMOS						RECURSOS FINANCIEROS	SIS XXI - INSABI (PRESUPUESTOS E INSUMOS)			RECURSOS FINANCIEROS
										RECURSOS FINANCIEROS	FIDEICOMIS O INSABI		
4	Atención de Urgencias Epidemiológicas y Desastres	0.00	0.00	0.00	0.00	0.00	0.00	0.00	0.00	0.00	0.00	0.00	
5	Programa Nacional de Prevención y Control de Infecciones Respiratorias Agudas (Neumonías, Influenza y COVID-19)	0.00	0.00	0.00	0.00	0.00	0.00	0.00	0.00	0.00	0.00	0.00	
6	Programa de Acción Específico para la Prevención y Control de Enfermedades Respiratorias Crónicas	0.00	0.00	0.00	0.00	0.00	0.00	0.00	0.00	0.00	0.00	0.00	
7	Enfermedades Cardiometaabólicas	6,217,376.00	0.00	2,700,000.00	0.00	0.00	0.00	2,700,000.00	0.00	0.00	0.00	8,917,376.00	
8	Programa de Acción Específico en Atención al Envejecimiento	389,160.00	0.00	0.00	0.00	0.00	0.00	0.00	0.00	0.00	0.00	389,160.00	
9	Prevención, Detección y Control de las Enfermedades Bucales	194,030.00	0.00	384,932.00	0.00	0.00	0.00	384,932.00	0.00	0.00	0.00	578,962.00	
10	Prevención y Control de Enfermedades Diarreas Agudas	117,436.97	0.00	299,995.86	0.00	0.00	0.00	299,995.86	0.00	0.00	0.00	417,432.83	
<b>Total:</b>		<b>12,370,886.47</b>	<b>11,812,344.83</b>	<b>40,867,968.74</b>	<b>0.00</b>	<b>0.00</b>	<b>100,800.00</b>	<b>40,968,768.74</b>	<b>0.00</b>	<b>0.00</b>	<b>0.00</b>	<b>85,152,000.04</b>	
<b>ROO CENTRO NACIONAL PARA LA SALUD DE LA INFANCIA Y LA ADOLESCENCIA</b>													
1	Vacunación Universal	3,682,539.00	97,165,892.15	17,608,842.00	0.00	0.00	0.00	17,608,842.00	0.00	0.00	0.00	118,457,273.15	
2	Atención a la Salud de la Adolescencia	0.00	0.00	350,000.00	0.00	0.00	0.00	350,000.00	0.00	0.00	0.00	350,000.00	
3	Atención a la Salud en la Infancia	914,100.00	0.00	350,000.00	0.00	0.00	0.00	350,000.00	0.00	0.00	0.00	1,264,100.00	
4	Diagnóstico y tratamiento oportuno de cáncer en menores de 18 años	0.00	0.00	0.00	0.00	0.00	0.00	0.00	0.00	0.00	0.00	0.00	
<b>Total:</b>		<b>4,596,639.00</b>	<b>97,165,892.15</b>	<b>18,308,842.00</b>	<b>0.00</b>	<b>0.00</b>	<b>0.00</b>	<b>18,308,842.00</b>	<b>0.00</b>	<b>0.00</b>	<b>0.00</b>	<b>120,071,373.15</b>	

<b>Sub Total</b>	<b>69,002,623.92</b>	<b>194,487,787.40</b>	<b>192,406,249.42</b>	<b>73,334,650.74</b>	<b>12,531,953.00</b>	<b>0.00</b>	<b>180,800.00</b>	<b>15,247,313.74</b>	<b>0.00</b>	<b>0.00</b>	<b>0.00</b>	<b>279,033,539.16</b>
------------------	----------------------	-----------------------	-----------------------	----------------------	----------------------	-------------	-------------------	----------------------	-------------	-------------	-------------	-----------------------

**NOTA:** La descripción detallada de los insumos/servicios a adquirir o contratar con los recursos que se indican en el presente Apéndice, se encuentran identificados en los siguientes módulos del Sistema de Información para la Administración del Fondo para el Fortalecimiento de Acciones de Salud Pública en las Entidades Federativas, SIAFFASPE: Módulo de Reportes-Presupuestación-Ramo 12 (Formato Reporte de ramo 12 por entidad federativa, programa, fuente de financiamiento e insumo, bien o servicio); Módulo de Reportes-Presupuestación-Ramo 33 (Formato Reporte de ramo 33 por entidad federativa, programa, fuente de financiamiento e insumo, bien o servicio) y Módulo de Presupuestación-INSABI-Insumos-Captura y Validación.

Continúa en la siguiente página


**SEGUNDA.** "LAS PARTES" acuerdan que, salvo por lo expresamente estipulado en el presente instrumento jurídico, todas las demás obligaciones del "CONVENIO PRINCIPAL" permanecerán sin cambio alguno, por lo que reconocen y ratifican la plena vigencia y obligatoriedad del "CONVENIO PRINCIPAL".

**TERCERA.** "LAS PARTES" convienen en que la ejecución del presente instrumento no constituye una novación de cualquier obligación establecida en el "CONVENIO PRINCIPAL".

**CUARTA.** "LAS PARTES" convienen en que, para la interpretación y cumplimiento del presente Convenio, será aplicable el derecho federal vigente y se someten irrevocablemente a la jurisdicción de los tribunales federales competentes en la Ciudad de México, renunciando a cualquier otra jurisdicción que, en razón de su domicilio presente o futuro o por cualquier otra razón, les pudiera corresponder.


**QUINTA.** El presente **Convenio Modificatorio** empezará surtir efectos a partir de la fecha de su firma, y se mantendrá en vigor hasta el **31 de diciembre de 2022**.

Estando enteradas las partes del contenido y alcance legal del presente **Convenio Modificatorio**, lo firman por cuadruplicado a los un día del mes de junio del año dos mil veintidós. -----  
-----




Handwritten signatures and initials in the bottom right corner of the page, including a large signature, the letter 'A', and the number '69'.

POR "LA SECRETARÍA"




---

**Dr. Hugo López Gatell Ramírez**  
Subsecretario de Prevención y Promoción de la Salud




---

**Dr. Ricardo Cortés Alcalá**  
Director General de Promoción de la Salud




---

**Dra. Alethse De La Torre Rosas**  
Directora General del Centro Nacional para la Prevención y el Control del VIH/SIDA



---

**Dr. Gabriel García Rodríguez**  
Director General de Epidemiología




---

**Dr. José Luis Díaz Ortega**  
Director de Atención a la Salud de la Infancia y la Adolescencia



---

**Mtra. Diana Iris Tejadilla Orozco**  
Secretaria Técnica del Consejo Nacional De Salud Mental



---

**Dr. Dwight Daniel Dyer Leal**  
Director General de información en Salud




---

**Dra. Ana Lucía de la Garza Barroso**  
Secretaria Técnica del Consejo Nacional para la Prevención de Accidentes




---

**Dr. Jorge Enrique Trejo Gómora**  
Director General del Centro Nacional de la Transfusión Sanguínea




---

**Dra. Karla Berdichevsky Feldman**  
Directora General del Centro Nacional de Equidad de Género y Salud Reproductiva



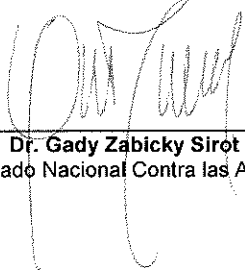
---

**Dr. Juan Manuel Quijada Gaytán**  
Director General de los Servicios de Atención Psiquiátrica



---

**Dr. Ruy López Ridaura**  
Director General del Centro Nacional de Programas Preventivos y Control de Enfermedades




---

**Dr. Gady Zabicky Sirot**  
Comisionado Nacional Contra las Adicciones


HOJA UNO DE FIRMAS DEL SEGUNDO CONVENIO MODIFICATORIO AL CONVENIO ESPECÍFICO EN MATERIA DE MINISTRACIÓN DE SUBSIDIOS PARA EL FORTALECIMIENTO DE ACCIONES DE SALUD PÚBLICA EN LAS ENTIDADES FEDERATIVAS, QUE CELEBRAN, EL EJECUTIVO FEDERAL POR CONDUCTO DE LA SECRETARIA DE SALUD "LA SECRETARÍA", Y EL ESTADO DE CHIAPAS POR CONDUCTO DE "EL PODER EJECUTIVO DEL ESTADO", EL 01 DE JUNIO DE 2022.

POR "EL PODER EJECUTIVO DEL ESTADO"



---

Dr. José Manuel Cruz Castellanos  
Secretario de Salud y Director General del Instituto de Salud



---

Dr. Javier Jiménez Jiménez  
Secretario de Hacienda

HOJA DOS DE FIRMAS DEL **SEGUNDO CONVENIO MODIFICATORIO AL CONVENIO ESPECIFICO EN MATERIA DE MINISTRACIÓN DE SUBSIDIOS PARA EL FORTALECIMIENTO DE ACCIONES DE SALUD PÚBLICA EN LAS ENTIDADES FEDERATIVAS**, QUE CELEBRAN, EL EJECUTIVO FEDERAL POR CONDUCTO DE LA SECRETARIA DE SALUD "LA SECRETARÍA", Y EL ESTADO DE CHIAPAS POR CONDUCTO DE "EL PODER EJECUTIVO DEL ESTADO", EL 01 DE JUNIO DE 2022.

