

NOTAS A LOS ESTADOS FINANCIEROS

Introducción

Atendiendo a lo establecido por el artículo 17 de la Ley General de Contabilidad Gubernamental, cada ente público es responsable de su contabilidad, de la operación del sistema y en consecuencia de la información que proporciona para la integración de la Cuenta Pública.

De conformidad al artículo 46, fracción I, inciso g), 47, 48 y 49 de la Ley General de Contabilidad Gubernamental, así como, a la normatividad emitida por el Consejo Nacional de Armonización Contable, a continuación, se presentan las notas a los estados financieros del **Instituto de Salud**, correspondiente al 31 de diciembre de 2025, con los siguientes apartados:

- **Notas de Gestión Administrativa,**
- **Notas de Desglose, y**
- **Notas de Memoria (Cuentas de Orden)**

NOTAS DE GESTIÓN ADMINISTRATIVA

1. Autorización e Historia

a) *Fecha de Creación del Ente Público*

El **Instituto de Salud**; En 1984 con motivo del inicio del proceso de descentralización de los servicios, se aprobó una Organización acorde con el mismo, existiendo entonces el Consejo Interno de Administración, las coordinaciones de Servicios de Salud y de Regulación Sanitaria, La unidad de Auditoría y Control y la Unidad de Planeación. En nivel aplicativo se crearon las coordinaciones Municipales de Salud.

En 1986, después de la firma del convenio de descentralización, la jefatura se convirtió en Dirección General y se crearon también Direcciones de Áreas y Subdirecciones, las Coordinaciones Regionales, agregándose también Coordinaciones de Regulación Sanitaria, se integraron además como Órganos desconcentrados por función, las unidades aplicativas y el Laboratorio Estatal de Salud Pública.

La construcción de Hospitales Generales y finalmente la publicación de la Ley de Salud del Estado que entró en vigor el 10 de abril de 1987, sentaron las bases para la creación del **Instituto de Salud**.

Para la creación del **Instituto de Salud** del Estado, que inicialmente se integró por un consejo interno, de la Dirección General, las Direcciones de Servicios de Salud, Planeación y de Administración, así como la Subdirección de Regulación Sanitaria, que unos meses después alcanzó el nivel de Dirección, además cuatro Coordinaciones Regionales, 09 Jurisdicciones Sanitarias y 166 coordinaciones Municipales de Salud, la Subdirección de Urgencias y un Laboratorio Regional.

En 1988, se agregaron como Órganos desconcentrados en Centro Estatal de la Transfusión Sanguínea y el Consejo Estatal para la prevención y Control del Síndrome de Inmunodeficiencia Adquirida.

A propuesta del Ejecutivo del Estado, la LIX Legislatura de H. Congreso del Estado, autorizó la creación del **Instituto de Salud**, publicándose en el Decreto n° 12, la Ley Orgánica del **Instituto de Salud** del Estado de Chiapas, del Periódico Oficial del Estado n° 123, del tomo CIV, de fecha 03 de diciembre de 1996.





INSTITUTO DE SALUD
NOTAS A LOS ESTADOS FINANCIEROS
DEL 1 DE ENERO AL 31 DE DICIEMBRE DE 2025
(Cifras en Pesos)

Posteriormente mediante Decreto No. 10, publicado en el Periódico Oficial No. 001, Tomo 11, de fecha 08 de diciembre del 2000, se reformaron los Decretos de Creación de diversos Organismos Descentralizados de la Administración Pública del Estado de Chiapas, de los cuales se modificó la denominación de el **Instituto de Salud** del Estado de Chiapas, para quedar como **Instituto de Salud** mediante Dictámen Técnico No. SH/SUBAIDGRH/DEO/138/2009, se autorizó la creación de la Unidad de Planeación, derivado del Acuerdo No. 2/1SA/2009, tomado en la Segunda Sesión Ordinaria de la H. Junta de Gobierno del 2009, con fecha 20 de julio del 2009.

b) Principales Cambios en su Estructura

En Primera Sesión Ordinaria de la H. Junta de Gobierno de 2011, celebrada el 05 de julio de 2011, Acuerdo n° 31/ISA/2011, se autorizó la adecuación de la Estructura Orgánica del **Instituto de Salud**.

En la Segunda Sesión Ordinaria de la H. Junta de Gobierno de 2011, celebrada el 22 de noviembre de 2011, Acuerdo 15/ISA/2011, se autorizó la creación del Departamento de Supervisión Estatal de Caravanas Zona C.

2.- Panorama Económico y Financiero

La situación económica y financiera del **Instituto de Salud** fue aceptable durante el ejercicio; debido a que fueron tomados en cuenta todos los lineamientos y normas emitidos por el Consejo Nacional de Armonización Contable (CONAC), y los recursos ministrados por la Secretaría de Finanzas fueron presupuestados y erogados de manera adecuada tanto presupuestal, contable y financiera.

3.- Organización y Objeto Social

a) Objeto Social

El **Instituto de Salud**, proporciona servicios de salud permanentes a toda la población del Estado y mejorar la calidad de los mismos, atendiendo prioritariamente a las acciones preventivas y los problemas de salud existentes.

b) Principal Actividad

- Organizar y operar en el Estado los servicios de salud en materia de salubridad, y de regulación y control sanitarios.
- Organizar el Sistema Estatal de Salud.
- Fomentar actitudes solidarias y responsables en la población para la búsqueda de protección, conservación, mejoramiento y restauración de la salud.
- Ofrecer los Servicios de Salud y asistencia social, a fin de satisfacer eficaz y oportunamente las necesidades de la población.
- Informar y difundir los servicios que prestan las Instituciones de Salud, para su adecuado aprovechamiento.
- Favorecer el Desarrollo de enseñanza y la investigación científica y tecnológica para la Salud.

c) Ejercicio Fiscal

Ejercicio 2025

d) Régimen Jurídico

El **Instituto de Salud** es un Organismo Descentralizados de la Administración Pública Estatal de interés público, con personal jurídica y patrimonio propios; registradas ante el servicio de Administración Tributaria como persona moral con fines no lucrativos, cuya actividad económica es la prestación de servicios de salud, y sus obligaciones



son las siguientes:

- Presentar la declaración y pago provisional mensual de retenciones de impuestos sobre la renta (ISR) por sueldos y salarios.
- Presentar la declaración anual donde se informe sobre las retenciones de los trabajadores que recibieron sueldos y salarios, y trabajadores asimilados a salarios.

e) Consideraciones Fiscales del Ente

El **Instituto de Salud** del Estado, se ubica dentro de las personas morales a que se refiere el artículo 79 y 86 de la LISR, pero tiene otras obligaciones como:

- Presentar la declaración y pago provisional de retenciones de ISR por Sueldos y Salarios.
- ISSSTE.
- FOVISSSTE.
- 2% y 6% del Impuesto Sobre Nóminas.
- 10% de ISR por Arrendamientos de Inmuebles.
- 2% y 6% del Impuesto Sobre Nóminas a prestadores de servicios.
- 5% Al millar.
- 1% Aportación al Estado.





g) Fideicomisos, Mandatos y Análogos de los cuales es Fideicomitente o Fideicomisario y Contratos Análogos, incluyendo Mandatos de los cuales es parte

(No Aplica)

4.- Bases de Preparación de los Estados Financieros

Para llevar a cabo la preparación de los Estados Financieros del presente ejercicio se consideró lo siguiente:

a) Si se ha observado la normatividad emitida por el CONAC y las disposiciones legales aplicables.

Se ha observado en cierta medida la Normatividad emitida por el CONAC y la Ley General de Contabilidad Gubernamental (LGCG), para la emisión de los estados financieros.

b) La normatividad aplicada para el reconocimiento, valuación y revelación de los diferentes rubros de la información financiera, así como las bases de medición utilizadas para la elaboración de los estados financieros; por ejemplo: costo histórico, valor de realización, valor razonable, valor de recuperación o cualquier otro método empleado y los criterios de aplicación de los mismos.

Todas las cuentas que afectan económicamente al **Instituto de Salud**, están cuantificadas en términos monetarios y se registran al costo histórico. El costo histórico de las operaciones corresponde al monto erogado para su adquisición conforme a la documentación contable original justificativa y comprobatoria.

c) Postulados básicos de Contabilidad Gubernamental (PBCG).

Las bases de preparación de los estados financieros del **Instituto de Salud**, aplican los postulados básicos siguientes:

- | | |
|--|---|
| 1. Sustancia Económica | 7. Consolidación de la Información Financiera |
| 2. Entes Públicos | 8. Devengo Contable |
| 3. Existencia Permanente | 9. Valuación |
| 4. Revelación Suficiente | 10. Dualidad Económica |
| 5. Importancia Relativa | 11. Consistencia |
| 6. Registro e Integración Presupuestaria | |

d) Normatividad supletoria. En caso de emplear varios grupos de normatividades (normatividades supletorias), deberá realizar la justificación razonable correspondiente, su alineación con los PBCG y a las características cualitativas asociadas descritas en el Marco Conceptual de Contabilidad Gubernamental (MCCG) y sus modificaciones

(No Aplica)



e) Para las Entidades que por primera vez estén implementando la base devengado de acuerdo a la Ley de Contabilidad; deberán revelar las nuevas políticas de reconocimiento, su plan de implementación, revelar los cambios en las políticas, la clasificación y medición de las mismas, así como su impacto en la información financiera, y presentar los últimos estados financieros con la normatividad anteriormente utilizada con las nuevas políticas para fines de comparación en la transición a la base de devengado.

(No Aplica)

5.- Políticas de Contabilidad Significativas

(No Aplica)

6.- Posición en Moneda Extranjera y Protección por Riesgo Cambiario

(No Aplica)

7.- Reporte Analítico del Activo

En las reglas específicas del Registro y Valoración del Patrimonio emitidas por el Consejo Nacional de Armonización Contable, se definió como vida útil de un activo, al periodo durante el que se espera utilizar el activo, además, se menciona que se considerará que un activo tiene una vida útil indefinida cuando, sobre la base de un análisis de todos los factores relevantes, no exista un límite previsible al periodo a lo largo del cual se espera que el activo genere rendimientos económicos o potencial de servicio, o a la utilización en la producción de bienes y servicios públicos. Con base en estas reglas, los activos del **Instituto de Salud**, sitúa la valoración de sus bienes tangibles e aplicando la depreciación, utilizando el procedimiento establecido por el Consejo Nacional de Armonización Contable (CONAC).

Las principales variaciones que presenta el activo del 1 de enero al 31 de diciembre de 2025, se integra de la siguiente manera:

- a) La variación positiva por \$ 420,611,560.64, del rubro Efectivo y Equivalentes se debe a los registros pendientes presupuestales y contables de ejercicios anteriores y del ejercicio 2025, así como la regularización de Ordenes de Ministración del Instituto de Salud. Cabe aclarar que se integra un saldo por \$ 26,775,728.16 que corresponden a saldos retenidos por orden jurídica a cuentas bancarias de años anteriores.
- b) La variación negativa por \$ 6,333,010.05, del rubro Derechos a Recibir Efectivo o Equivalentes a Largo Plazo se debe a la depuración de saldos a través de acta circunstanciada del grupo de depuración del Instituto de Salud.
- c) La variación positiva por \$ 571,555,154.20, del rubro Bienes Muebles se debe a los registros presupuestales y contables correspondiente a Mobiliario y Equipo de Administración.
- d) La variación negativa por 14,699,520.00, del rubro Depreciación, Deterioro y Amortización Acumulada de Bienes se debe a la depreciación aplicado en el ejercicio 2025 de bienes muebles de Vehículos y Equipo de Transporte adquiridos en el ejercicio 2023.

8.- Fideicomisos, Mandatos y Análogos

El **Instituto de Salud** no tiene Fideicomisos bajo su responsabilidad o donde se haya hecho aportación de recursos alguna.

9.- Reporte de la Recaudación

(No Aplica)

10.- Información sobre la Deuda y el Reporte Analítico de la Deuda

(No Aplica)

11.- Calificaciones Otorgadas

(No Aplica)

12.- Proceso de Mejora

a) Principales Políticas de Control Interno

Manual de Procedimientos: Nos indica los procesos que debemos seguir de forma ordenada en el desarrollo de las actividades; evitando duplicidad de las mismas.

Ley General de Contabilidad Gubernamental (LGCG): Nos establece los criterios generales que rigen la Contabilidad Gubernamental y la emisión de información financiera, incluyendo la presupuestaria y programática en forma razonable y transparente.

Normatividad Contable: Tiene por objeto efectuar el registro contable de los recursos públicos y la preparación de informes financieros de forma armonizada, que dan transparencia para la interpretación, evaluación, fiscalización y entrega de informes; regulando las operaciones contables.

Normas Presupuestarias: Nos indica la ejecución y administración del gasto público, bajo las premisas de eficiencia, eficacia, economía, transparencia y honradez, para rendir cuentas de los recursos públicos, así mismo contribuir a fortalecer la armonización presupuestaria y contable.

b) Medidas de Desempeño Financiero, Metas y Alcance

Se continúa trabajando en el cambio trascendental que es el proceso de armonización contable para atender en tiempo y forma el nuevo esquema de la contabilidad gubernamental, y generando así los beneficios en materia de información financiera, transparencia y rendición de cuentas.

13.- Información por Segmentos

(No Aplica)

14.- Eventos Posteriores al Cierre

(No Aplica)





15.- Partes Relacionadas

“No existen partes relacionadas que pudieran ejercer influencia significativa sobre la toma de decisiones financieras y operativas.

16.- Responsabilidad sobre la Presentación Razonable de la Información Contable

“Bajo protesta de decir verdad declaramos que los Estados Financieros y sus Notas, son razonablemente correctos y son responsabilidad del emisor”

NOTAS DE DESGLOSE

NOTAS AL ESTADO DE ACTIVIDADES

El Estado de Actividades refleja el resultado entre el saldo total de los ingresos captados y el saldo total de los gastos incurridos por el **Instituto de Salud**, cuya diferencia positiva o negativa determina el ahorro o desahorro del 1 de enero al 31 de diciembre de 2025, sin considerar la inversión física en Bienes Muebles e Inmuebles, Infraestructura y Construcciones en Proceso. De esta forma el resultado durante este periodo refleja un ahorro por \$ 612,455,291.25.

Ingresos y Otros Beneficios

Ingresos de Gestión

Participaciones, Aportaciones, Convenios, Incentivos Derivados de la Colaboración Fiscal, Fondos Distintos de Aportaciones, Transferencias, Asignaciones, Subsidios y Subvenciones, y Pensiones y Jubilaciones

Al 31 de diciembre de 2025, este rubro está integrado por recursos presupuestales radicados a través de transferencias que la Secretaría de Finanzas realiza con base al presupuesto autorizado, para llevar a cabo las actividades del **Instituto de Salud**.

PARTICIPACIONES, APORTACIONES, CONVENIOS, INCENTIVOS DERIVADOS DE LA COLABORACIÓN FISCAL, FONDOS DISTINTOS DE APORTACIONES, TRANSFERENCIAS, ASIGNACIONES, SUBSIDIOS Y SUBVENCIONES, Y PENSIONES Y JUBILACIONES

(Cifras en Pesos)

CONCEPTO	NATURALEZA	2025	2024
Transferencias, Asignaciones, Subsidios y Subvenciones, y Pensiones y Jubilaciones	Acreedora	\$ 11,277,107,406.03	\$ 16,422,493,135.52
	SUMAS	\$ 11,277,107,406.03	\$ 16,422,493,135.52

Gastos y Otras Pérdidas

Gastos de Funcionamiento

Los gastos de funcionamiento lo integran todas las erogaciones realizadas en la operatividad al 31 de diciembre de 2025, principalmente en los capítulos 1000 Servicios Personales, 2000 Materiales y Suministros y 3000 Servicios Generales.

Del total de los Gastos de Funcionamiento, se explican aquellas que en lo individual representan el 15 % o más, de la totalidad de las mismas, el cual se integra de la siguiente manera: el importe de \$ 5,675,827,172.26 corresponde a los pagos de sueldos y salarios del personal que labora en el **Instituto de Salud**, y el importe de \$ 2,382,723,547.24 del capítulo 3000 Servicios Generales, por concepto de servicios generales recibidos durante la operatividad, correspondiente al 31 de diciembre de 2025.

GASTOS DE FUNCIONAMIENTO (Cifras en Pesos)

CONCEPTO	2025	2024
Servicios Personales	\$ 5,675,827,172.26	\$ 6,392,694,989.90
Materiales y Suministros	2,430,058,016.87	3,428,069,522.28
Servicios Generales	2,382,723,547.24	6,315,460,947.56
SUMAS	\$ 10,488,608,736.37	\$ 16,136,225,459.74

Transferencias, Asignaciones, Subsidios y Otras Ayudas

Las Transferencias, Asignaciones, Subsidios y Otras Ayudas, que en lo individual representan el 15 % o más del total del rubro, lo integran todas las erogaciones realizadas en la operatividad al 31 de diciembre de 2025, principalmente por el importe de \$ 93,323,096.83, por concepto de Subsidios para Servicios Personales y Subsidios por otras medidas Económicas.

TRANSFERENCIAS, ASIGNACIONES, SUBSIDIOS Y OTRAS AYUDAS (Cifras en Pesos)

CONCEPTO	2025	2024
Subsidios y Subvenciones	\$ 93,323,096.83	\$ 52,891,617.52
Ayudas Sociales	1,295,165.52	5,419,999.00
SUMAS	\$ 94,618,262.35	\$ 58,311,616.52

Otros Gastos y Pérdidas Extraordinarias

Dentro de este rubro se explican aquellas que en lo individual representan el 15 % o más, de la totalidad de las mismas, el cual se integra de la siguiente manera: con un importe de \$ 81,425,116.06 encuentran el registro de bajas de bienes por pérdida, obsolescencia y deterioro.

También, por un importe de \$ 14,699,520.00 se encuentran las depreciaciones de bienes muebles, y un importe de \$66,725,596.06 por el registro de aquellos bienes enajenables e inventariables, cuyo costo unitario de adquisición





INSTITUTO DE SALUD
NOTAS A LOS ESTADOS FINANCIEROS
DEL 1 DE ENERO AL 31 DE DICIEMBRE DE 2025
(Cifras en Pesos)

no sobrepasa 70 veces el valor diario de la Unidad de Medida y Actualización (UMA, al 31 de diciembre de 2025.

OTROS GASTOS Y PÉRDIDAS EXTRAORDINARIAS
(Cifras en Pesos)

CONCEPTO	2025	2024
Estimaciones, Depreciaciones, Deterioros, Obsolescencia y Amortizaciones	\$ 14,699,520.00	\$ 0
Otros Gastos	66,725,596.06	4,406,985.82
SUMAS	\$ 81,425,116.06	\$ 4,406,985.82

NOTAS AL ESTADO DE SITUACIÓN FINANCIERA

El Estado de Situación Financiera muestra la posición financiera del **Instituto de Salud**, valuados y elaborados de acuerdo con los Postulados Básicos de Contabilidad Gubernamental, Normas y Metodología para la Emisión de Información Financiera y Estructura de los Estados Financieros del Ente Público y Característica de sus Notas, emitidos por el Consejo Nacional de Armonización Contable (CONAC), el cual refleja los bienes y derechos que se clasifican en rubros de acuerdo a su disponibilidad de liquidez al igual que sus obligaciones o compromisos, agrupándolas con relación a su exigibilidad.

ACTIVO

El activo se compone de los fondos, valores, derechos y bienes cuantificados en términos monetarios, los cuales dispone el **Instituto de Salud**, para la operatividad y la prestación de servicios públicos, éste se integra como sigue:

Circulante

Efectivo y Equivalentes

El rubro de efectivo y equivalentes al 31 de diciembre de 2025, asciende a \$ 1,753,911,110.40, el cual representa el 100 % del total de activo circulante, se integra por la disponibilidad financiera para cubrir los compromisos de pagos a los diferentes proveedores, así como, pagos de impuestos y otras contribuciones.

EFFECTIVO Y EQUIVALENTES
(Cifras en Pesos)

CONCEPTO	2025	2024
Bancos/Dependencias y Otros	\$ 1,533,125,933.39	\$ 1,177,214,115.40
Fondos con Afectación Específica	220,785,177.01	156,085,434.36
SUMAS	\$ 1,753,911,110.40	\$ 1,333,299,549.76



FONDOS CON AFECTACIÓN ESPECÍFICA	2025	2024
Aportaciones Federales para Entidades Federativas y Municipios	\$ 1,539,936.82	\$ 1,539,936.82
Convenios de Reasignación	676,130.43	676,130.43
Ingresos Estatales	49,865,284.24	21,184,512.39
Ingresos por Venta de Bienes, Prestación de Servicios y Otros Ingresos	10,122,968.00	0
Otros Convenios	5,281,348.12	5,281,348.12
Otros Subsidios	11,845,072.95	11,845,072.95
Participaciones a Entidades Federativas y Municipios	141,454,436.45	115,558,433.65
SUMAS	\$ 220,785,177.01	\$ 156,085,434.36

No Circulante

Bienes Inmuebles, Infraestructura y Construcciones en Proceso

Este rubro del activo refleja la cifra de \$ 1,513,173,919.90 y se integra por edificios no habitacionales, construcciones en proceso en bienes de dominio público, construcciones en proceso en bienes propios, propiedad del **Instituto de Salud**; de los cuales fueron construidos con recurso federal y estatal, y se encuentran ubicados en cada uno de los municipios del Estado de Chiapas. Cabe aclarar que se realizó el proceso de conciliación contable con los bienes inmuebles físicos para dar cumplimiento a lo establecido en la Ley General de Contabilidad Gubernamental.

Al 31 de diciembre de 2025 este rubro representa el 12.8 % del total del activo no circulante.

BIENES INMUEBLES, INFRAESTRUCTURA Y CONSTRUCCIONES EN PROCESO

(Cifras en Pesos)

CONCEPTO	2025	2024
Edificios no Habitacionales	\$ 1,279,128,661.40	\$ 1,262,173,399.28
Construcciones en Proceso en Bienes de Dominio Público	52,447,750.35	52,447,750.35
Construcciones en Proceso en Bienes Propios	181,597,508.15	198,552,770.27
SUMAS	\$ 1,513,173,919.90	\$ 1,513,173,919.90

Bienes Muebles

Este rubro representa los bienes muebles que son propiedad del **Instituto de Salud**, como son: Mobiliario y Equipo de Administración, Mobiliario y Equipo Educacional y Recreativo, Equipo e Instrumental Médico y de Laboratorio, Vehículos y Equipo de Transporte, Maquinaria, Otros Equipos y Herramientas, que aún se encuentran en buenas condiciones y que son básicos para la operatividad del mismo; los cuales fueron adquiridos con recursos presupuestales, así como, algunos fueron obtenidos mediante transferencias de otros entes públicos, en el periodo que se informa, así como, en ejercicios anteriores.

Al 31 de diciembre de 2025, este rubro asciende a \$ 2,756,026,412.01, que representa el 23.2 % del activo no circulante.



INSTITUTO DE SALUD
NOTAS A LOS ESTADOS FINANCIEROS
DEL 1 DE ENERO AL 31 DE DICIEMBRE DE 2025
(Cifras en Pesos)

BIENES MUEBLES

(Cifras en Pesos)

CONCEPTO	2025	2024
Mobiliario y Equipo de Administración	\$ 233,840,885.12	\$ 176,831,209.03
Mobiliario y Equipo Educativo y Recreativo	4,705,483.12	4,379,486.13
Equipo e Instrumental Médico y de Laboratorio	2,120,800,728.24	1,662,390,985.90
Vehículos y Equipo de Transporte	289,689,556.03	247,344,641.85
Maquinaria, Otros Equipos y Herramientas	106,989,759.50	93,524,934.90
SUMAS	\$ 2,756,026,412.01	\$ 2,184,471,257.81

Activos Intangibles

Este rubro representa los activos intangibles que son propiedad del **Instituto de Salud**, como son: softwares, que aún se encuentran en buenas condiciones y que son básicos para la operatividad de las áreas administrativas; los cuales fueron adquiridos con recursos presupuestales, en ejercicios anteriores.

Al 31 de diciembre de 2025, este rubro asciende a \$ 950,420.89 del activo no circulante.

ACTIVOS INTANGIBLES

(Cifras en Pesos)

	NATURALEZA	2025	2024
Software	Deudora	\$ 950,420.89	\$ 950,420.89
SUMAS		\$ 950,420.89	\$ 950,420.89

Depreciación, Deterioro y Amortización Acumulada de Bienes

Este rubro representa la depreciación aplicada a los bienes tangibles que son propiedad del **Instituto de Salud**, para lo cual se utilizó la guía de vida útil estimada y porcentajes de depreciación, de acuerdo a los procedimientos y a las normas establecidas para el ejercicio 2025.

Al periodo que se informa, este rubro asciende a \$ 32,691,393.10 el cual refleja una disminución del 0.3 % del activo no circulante.

DEPRECIACIÓN, DETERIORO Y AMORTIZACIÓN ACUMULADA DE BIENES

(Cifras en Pesos)

CONCEPTO	2025	2024
Depreciación Acumulada de Bienes Muebles	\$ (32,691,393.10)	\$ (17,991,873.10)
SUMAS	\$ (32,691,393.10)	\$ (17,991,873.10)

DEPRECIACIÓN ACUMULADA DE BIENES MUEBLES	MONTO DEL BIEN	DEPRECIACIÓN DEL EJERCICIO	DEPRECIACIÓN ACUMULADA	TASA APLICADA
Mobiliario y Equipo de Administración	233,840,885.12	0.00	\$ (11,731,619.46)	10% Y 33%
Mobiliario y Equipo Educativo y Recreativo	4,705,483.12	0.00	(205,439.73)	20 % Y 33.33%
Vehículos y Equipo de Transporte	289,689,556.00	14,699,520.00	(20,491,350.16)	20 %
Maquinaria, Otros Equipos y Herramientas	106,989,759.50	0.00	(262,983.75)	20 %
SUMAS	\$ 635,225,683.74	\$ 14,699,520.00	\$ (32,691,393.10)	

Activos Diferidos

Al 31 de diciembre de 2025, este rubro refleja un monto de \$ 7,625,211,145.95 el cual representa el 64.3 % del total del activo no circulante, se encuentra integrado por los recursos otorgados para la formulación y evaluación de proyectos, así como, por operaciones en proceso de regularización presupuestal y contable correspondiente a ejercicios anteriores; actualmente se están llevando a cabo el análisis y las gestiones necesarias ante la Secretaría de Finanzas para su regularización.

ACTIVOS DIFERIDOS

(Cifras en Pesos)

CONCEPTO	NATURALEZA	2025	2024
Estudios, Formulación y Evaluación de Proyectos	Deudora	\$ 1,367,506.50	\$ 1,367,506.50
Otros Activos Diferidos	Deudora	7,623,843,639.45	7,623,843,639.45
SUMAS		\$ 7,625,211,145.95	\$ 7,625,211,145.95

ESTUDIOS, FORMULACIÓN Y EVALUACIÓN DE PROYECTOS	NATURALEZA	2025	2024
Estudios de Preinversión y Costo Beneficio para la Construcción y Equipamiento del Hospital General de Palenque	Deudora	\$ 522,500.00	\$ 522,500.00
Estudios de Preinversión y Costo Beneficio para la Construcción y Equipamiento del Hospital General de Comitán de Domínguez	Deudora	376,506.50	376,506.50
Estudios de Preinversión y Costo Beneficio para la Construcción y Equipamiento del Centro de Especialidades Médicas Oncológicas de Tuxtla Gutiérrez	Deudora	468,500.00	468,500.00
SUMAS		\$ 1,367,506.50	\$ 1,367,506.50





INSTITUTO DE SALUD
NOTAS A LOS ESTADOS FINANCIEROS
DEL 1 DE ENERO AL 31 DE DICIEMBRE DE 2025
(Cifras en Pesos)

OTROS ACTIVOS DIFERIDOS	NATURALEZA	2025	2024
Aportaciones Federales para Entidades Federativas y Municipios	Deudora	\$ 6,216,715,749.70	\$ 6,216,715,749.70
Convenios de Descentralización	Deudora	1,222,776.40	1,222,776.40
Convenios de Reasignación	Deudora	653,876.42	653,876.42
Ingresos Estatales	Deudora	88,204,772.64	88,204,772.64
Otros Convenios	Deudora	132,307,301.68	132,307,301.68
Otros Recursos de Libre Disposición	Deudora	32,927,474.98	32,927,474.98
Otros Subsidios	Deudora	999,243,523.55	999,243,523.55
Programas Sujetos a Reglas de Operación	Deudora	152,568,164.08	152,568,164.08
	SUMAS	7,623,843,639.45	7,623,843,639.45

Otros Activos no Circulantes

El rubro de otros activos no circulantes, refleja el valor de los bienes muebles e inmuebles propiedad de **Instituto de Salud**, los cuales se encuentran bajo contrato de comodato.

Al 31 de diciembre de 2025, este rubro tiene un saldo de \$ 30,708.00 del total del activo circulante y representa el monto de los bienes propiedad del **Instituto de Salud**, de un equipo de administración de oficina que lo integran televisores, dvd, y proyectores, otorgado en comodato al Instituto de Protección Social y Beneficencia Pública del Estado de Chiapas.

OTROS ACTIVOS NO CIRCULANTES

(Cifras en Pesos)

CONCEPTO	2025	2024
Bienes en Comodato	\$ 30,708.00	\$ 30,708.00
SUMAS	\$ 30,708.00	\$ 30,708.00
BIENES EN COMODATO	2024	COMODATARIO
Mobiliario y Equipo de Administración	\$ 30,708.00	Instituto de Protección Social y Beneficencia Pública del Estado de Chiapas
SUMAS	\$ 30,708.00	

PASIVO

Es el conjunto de cuentas que permite el registro de las obligaciones contraídas por el **Instituto de Salud**, para el desarrollo de sus funciones y la prestación de los servicios públicos. Al 31 de diciembre de 2025, los estados financieros reflejan principalmente pasivo circulante o corto plazo, es decir, aquellas obligaciones en que la exigibilidad de pago es menor a un año, así también, pasivo no circulante o a largo plazo que representa las obligaciones con vencimiento posterior a un año.



Circulante

Cuentas por Pagar a Corto Plazo

Al 31 de diciembre de 2025, este rubro asciende a \$ 1,637,204,080.53 el cual representa el 99.7 % total del pasivo circulante, se integra principalmente por las prestaciones salariales como son: sueldos, prima vacacional, prima dominical, aguinaldo, subsidios por otras medidas económicas, remuneraciones al personal eventual, erogaciones adicionales al sueldo, previsión social múltiple, despensa, estímulos al personal operativo, incentivos al personal, honorarios, así como, por las aportaciones patronales al ISSSTE, FOVISSSTE, Aportaciones al Sistema de Ahorro para el Retiro y Aportaciones al Seguro de Cesantía de edad avanzada y Vejez, Aportaciones para Seguro de Vida y Colectivos y 2% del Impuesto sobre Nómina.. Así mismo por los compromisos contraídos por la adquisición de bienes de consumo e inventariables, y por la contratación de servicios con proveedores que se integra por el concepto de impuestos y derechos, necesarios para el funcionamiento en el ente público, las cuales se encuentran pendiente de pago.

También, se incluye los recursos por Transferencias Otorgadas por Pagar a Corto Plazo por concepto de subsidios por otras medidas económicas servicios personales de ayudas sociales a personas.

Se integra principalmente por las retenciones por servicios personales: ISR por sueldos y salarios, I.S.R. por salarios caídos, I.S.R. por servicios especiales, Cuota ISSSTE, Pensión ISSSTE, Cuota FOVISSSTE, préstamo FOVISSSTE, seguro de daño FOVISSSTE, seguro de vida, seguro de retiro, cuota sindical, pensión alimenticia, gastos de defunción, fondo de ahorro, SAR, préstamo ISSSTE, crédito con financieras. Además de las retenciones y contribuciones a favor de terceros, como 10 % del I.S.R. Arrendamiento, 10% de ISR Honorarios, 2 % mano de obra, 6 % contribución adicional para el desarrollo económico y social en la entidad, embargo mercantil, y otras retenciones a terceros, los cuales se encuentran pendientes de enterar.

Asimismo, incluye las retenciones efectuadas a los contratistas por obra pública, por los siguientes conceptos:

- 1 % de Aportación al Estado para Obras de Beneficio Social,
- 3 al millar para el Instituto de Capacitación de la Industria de la Construcción, y
- 5 al millar de Inspección y Vigilancia.

También, se encuentran registrados los rendimientos bancarios, los viáticos y los reintegros por servicios personales, mismas que se encuentran pendientes de regularizar, para ello se esta llevando a cabo gestiones correspondientes ante Secretaria de Finanzas para dicha regularización.

dh.

CUENTAS POR PAGAR A CORTO PLAZO

(Cifras en Pesos)

CONCEPTO	VENCIMIENTO (DÍAS)	2025	2024
Servicios Personales por Pagar a Corto Plazo	≤ 365	\$ 144,639,495.43	\$ 91,060,086.71
Proveedores por Pagar a Corto Plazo	≤ 365	1,300,367,413.39	976,549,066.29
Contratistas por Obras Públicas por Pagar a Corto Plazo	≤ 365	0	495,006.31
Transferencias Otorgadas por Pagar a Corto Plazo	≤ 365	8,109,893.54	14,229,265.23
Retenciones y Contribuciones por Pagar a Corto Plazo	≤ 365	171,405,530.03	108,651,078.87
Otras Cuentas por Pagar a Corto Plazo	≤ 365	12,681,748.14	6,160,463.91
SUMAS		\$ 1,637,204,080.53	\$ 1,197,144,967.32

Otros Pasivos a Corto Plazo

El saldo de este rubro es de \$ 5,539,762.57 y corresponde a los ingresos recibidos del año en curso a través de las Ordenes de Ministración por parte de la Tesorería Única al **Instituto de Salud** del Programa Garantizar la Disponibilidad y Calidad de la Sangre correspondiente a Ingresos Propios, así como del Programa de Sanas 2025 para el cumplimiento de las obligaciones.

Al 31 de diciembre de 2025, este rubro representa el 0.3 % respecto al total del pasivo circulante.

OTROS PASIVOS A CORTO PLAZO

(Cifras en Pesos)

CONCEPTO	2025	2024
Ingresos por Clasificar	\$ 3,619,046.57	\$ 10,713,661.82
Otros Pasivos Circulantes	1,920,716.00	7,651.65
SUMAS	\$ 5,539,762.57	\$ 10,721,313.47

INGRESOS POR CLASIFICAR

CONCEPTO	2025	2024
Programa Garantizar la Disponibilidad y Calidad de la Sangre	\$ 3,619,046.57	\$ 10,713,661.82
SUMAS	\$ 3,619,046.57	\$ 10,713,661.82

OTROS PASIVOS CIRCULANTES

CONCEPTO	2025	2024
Atención a la Salud y Medicamentos Gratuitos para la Población sin Seguridad Social Laboral.	\$ 0	\$ 7,651.65
Prevención y Control de Sobrepeso, Obesidad y Diabetes.	1,743,500.00	0
Vigilancia Epidemiológica.	177,216.00	0
SUMAS	\$ 1,920,716.00	\$ 7,651.65



No Circulante

Cuentas por Pagar a Largo Plazo

Este rubro asciende a \$ 2,346,089,504.98, que representa el 80.4 % del total del pasivo no circulante y refleja el registro de los compromisos contraídos a largo plazo, por la adquisición de bienes de consumo e inventariables, por la contratación de servicios con proveedores, y por otras deudas comerciales, así como, estimaciones por las obligaciones contraídas con contratistas por obra pública en bienes de dominio público y en bienes propios, las cuales se encuentran pendientes de liquidar al 31 de diciembre de 2025.

CUENTAS POR PAGAR A LARGO PLAZO

(Cifras en Pesos)

CONCEPTO	VENCIMIENTO (DÍAS)	2025	2024
Proveedores por Pagar a Largo Plazo	> 365	\$ 2,136,512,252.55	\$ 2,136,512,252.55
Contratistas por Obras Públicas por Pagar a Largo Plazo	> 365	209,577,252.43	209,577,252.43
SUMAS		\$ 2,346,089,504.98	\$ 2,346,089,504.98

Pasivos Diferidos a Largo Plazo


Los pasivos diferidos a largo plazo reflejan la cantidad de \$ 446,068,384.48 al 31 de diciembre de 2025 y se integran principalmente del registro de prestaciones salariales como: sueldos y salarios, subsidios por otras medidas económicas, aguinaldo devengado no pagado, así como, las aportaciones patronales al Sistema de Ahorro para el Retiro, (SAR), al Instituto de Seguridad y Servicios Sociales a los trabajadores del Estado (ISSSTE), y 2 % del Impuesto sobre Nóminas.

De igual manera en este rubro se registran las retenciones y contribuciones a terceros, 2 % del impuesto sobre nominas a prestadores de servicios, así como 2 % de mano de obra, IVA, e ISR por honorarios y/o arrendamiento de inmuebles y crédito Fovissste.

Así mismo, se compone de rendimientos bancarios, viáticos. Así como préstamos y anticipos de ministración otorgados por la Tesorería, también por reintegros por concepto de servicios personales, gastos a comprobar y depósitos no identificados.

Además, por las retenciones efectuadas a los contratistas por obra pública clasificados de la siguiente manera:

- 3 al millar para el Instituto de Capacitación de la Industria de la Construcción, y
- 5 al millar de Inspección y Vigilancia.




PASIVOS DIFERIDOS A LARGO PLAZO

(Cifras en Pesos)

CONCEPTO	VENCIMIENTO (DÍAS)	2025	2024
Otros Pasivos Diferidos a Largo Plazo	> 365	\$ 446,068,384.48	\$ 479,044,625.31
SUMAS		\$ 446,068,384.48	\$ 479,044,625.31

Fondos y Bienes de Terceros en Garantía y/o Administración a Largo Plazo

Al 31 de diciembre de 2025, este rubro asciende a \$ 125,445,861.34 y representa el 4.3 % del total del pasivo no circulante y corresponde principalmente a las obligaciones con recursos ajenos por concepto de proveedores, así como, por las retenciones y descuentos a favor de terceros correspondiente al periodo que se informa, así como, de ejercicios anteriores.

FONDOS Y BIENES DE TERCEROS EN GARANTÍA y/o ADMINISTRACIÓN A LARGO PLAZO

(Cifras en Pesos)

CONCEPTO	NATURALEZA	2025	2024
Fondos en Administración a Largo Plazo	Acreeedora	\$ 125,445,861.34	\$ 119,539,179.62
SUMAS		\$ 125,445,861.34	\$ 119,539,179.62

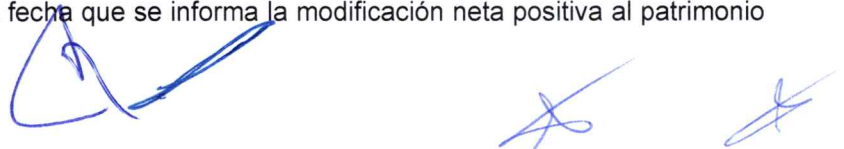
FONDOS EN ADMINISTRACIÓN A LARGO PLAZO	NATURALEZA	2025	2024
Recursos Ajenos			
Proveedores	Acreeedora	\$ 12,478,210.47	\$ 12,478,210.47
Retenciones y Contribuciones	Acreeedora	6,146,952.09	6,146,952.09
Otras Cuentas	Acreeedora	106,820,698.78	100,914,017.06
SUMAS		\$ 125,445,861.34	\$ 119,539,179.62

NOTAS AL ESTADO DE VARIACIÓN EN LA HACIENDA PÚBLICA

La Hacienda Pública representa el importe de los bienes y derechos que son propiedad del **Instituto de Salud**, dicho importe es modificado principalmente por el resultado positivo obtenido al 31 de diciembre de 2025, el cual asciende a \$ 612,455,291.25 .

El Estado de Variación en la Hacienda Pública muestra las modificaciones o cambios realizados en la Hacienda Pública, dichas variaciones representan las adquisiciones de bienes muebles e inmuebles consideradas como inversión, así como, la disponibilidad para la continuidad de obras en proceso, de la misma manera, es afectado por el resultado derivado del registro de operaciones de ejercicios anteriores por reintegros, depuración contable, devoluciones, regularización de saldos y donaciones; a la fecha que se informa, la Hacienda Pública refleja un saldo de \$ 9,056,264,730.15.

Así también, es modificado por el aumento o disminución al patrimonio, derivado del registro de movimientos realizados durante el periodo que se informa. A la fecha que se informa la modificación neta positiva al patrimonio es de \$ 569,117,584.25.





INSTITUTO DE SALUD
NOTAS A LOS ESTADOS FINANCIEROS
DEL 1 DE ENERO AL 31 DE DICIEMBRE DE 2025
(Cifras en Pesos)

HACIENDA PÚBLICA/PATRIMONIO
(Cifras en Pesos)

CONCEPTO	2024	2024
Patrimonio Contribuido	\$ 24,160,733.68	\$ 24,160,733.68
Patrimonio Generado	9,032,103,996.47	8,462,986,412.22
SUMAS	\$ 9,056,264,730.15	\$ 8,487,147,145.90

Patrimonio Contribuido

Donaciones de Capital

El importe de \$ 24,160,733.68 corresponde a los bienes en donación de 3 ambulancias por la Beneficencia Pública del Estado de Puebla, 6 ambulancias por la Beneficencia Pública del Estado de Chiapas y 23 vehículos por una empresa privada al **Instituto de Salud**.

PATRIMONIO CONTRIBUIDO	NATURALEZA	2025	2024
Donaciones de Capital	Acreeedora	\$ 24,160,733.68	\$ 24,160,733.68
SUMAS		\$ 24,160,733.68	\$ 24,160,733.68

Patrimonio Generado

Resultados del Ejercicio (Ahorro/Desahorro)

El resultado positivo obtenido al periodo que se informa asciende a \$ 612,455,291.25 y representa las adquisiciones de bienes muebles e inmuebles consideradas como inversión, así como, la disponibilidad financiera para cubrir gastos de operación y/o inversión.

PATRIMONIO GENERADO	PROCEDENCIA	2025	2024
Resultados del Ejercicio (Ahorro/Desahorro)	Ingresos y Otros Beneficios menos Gastos y Otras Pérdidas	\$ 612,455,291.25	\$ 223,549,073.44
SUMAS		\$ 612,455,291.25	\$ 223,549,073.44

Resultados de Ejercicios Anteriores

Este rubro se integra principalmente por saldos de años anteriores, así como, por el traspaso del resultado del ejercicio anterior, efectuado al inicio del presente ejercicio; también se incluyen, aquellos movimientos realizados en el periodo que se informa por concepto de: reintegros de años anteriores correspondiente a unidades aplicativas, sueldos y salarios, y personal comisionado, Reintegros a la Tesorería de la Federación y depuración de saldos.



INSTITUTO DE SALUD
NOTAS A LOS ESTADOS FINANCIEROS
DEL 1 DE ENERO AL 31 DE DICIEMBRE DE 2025
(Cifras en Pesos)

PATRIMONIO GENERADO	PROCEDENCIA	2025	2024
Resultados de Ejercicios Anteriores	Traspaso de Saldos, Reintegros, y Depuración Contable.	\$ 8,419,648,705.22	\$ 8,239,437,338.78
SUMAS		\$ 8,419,648,705.22	\$ 8,239,437,338.78

NOTAS AL ESTADO DE FLUJOS DE EFECTIVO

El Estado de Flujos de Efectivo, muestra los flujos de efectivo del **Instituto de Salud**, conformado por los elementos básicos: origen y aplicación de los recursos.

Flujo de Efectivo de las Actividades de Operación

Durante el periodo que se informa, los orígenes de actividades de operación cobrados fueron por la cantidad de \$ 11,277,107,406.03. Las aplicaciones de actividades de operación pagadas por el periodo comprendido del 1 de enero al 31 de diciembre de 2025, asciende a \$ 10,664,652,114.78 el cual refleja un flujo neto positivo por actividades de operación por un importe de \$ 612,455,291.25 .

Flujo de Efectivo de las Actividades de Inversión

Durante el periodo que se informa, los orígenes de actividades de inversión cobrados fueron por la cantidad de \$ 218,199,158.61. Las aplicaciones de actividades de inversión pagadas por el periodo comprendido del 1 de enero al 31 de diciembre de 2025, asciende a \$ 812,059,489.76, el cual refleja un flujo neto a la baja por actividades de inversión por un importe de \$ 593,860,331.15 .

Flujo de Efectivo de las Actividades de Financiamiento

Durante el periodo que se informa, los orígenes de actividades de financiamiento cobrados fueron por la cantidad de \$ 454,493,237.28. Las aplicaciones de actividades de financiamiento pagadas por el periodo comprendido del 1 de enero al 31 de diciembre de 2025, asciende a \$ 52,476,636.74, el cual refleja un flujo neto positivo por actividades de financiamiento por un importe de \$ 402,016,600.54.

Incremento/Disminución Neta en el Efectivo y Equivalentes al Efectivo

El incremento neto en el efectivo y equivalentes al 31 de diciembre de 2025 tiene un saldo de \$ 420,611,560.64 .

Efectivo y Equivalentes al Efectivo al Final del Ejercicio

Las cifras del efectivo y equivalentes al efectivo, al final del ejercicio que figuran en la última parte del Estado de Flujos de Efectivo, es el siguiente:

EFFECTIVO Y EQUIVALENTES AL EFECTIVO AL FINAL DEL EJERCICIO

(Cifras en Pesos)

CONCEPTO	2025	2024
Efectivo y Equivalentes al Efectivo al Final del Ejercicio	\$ 1,753,911,110.40	\$ 1,333,299,549.76

Efectivo y Equivalentes

El análisis de los saldos inicial y final del efectivo y equivalentes al efectivo, al final del ejercicio del estado de flujos de efectivo, respecto a la composición del rubro de efectivo y equivalentes es como sigue:

EFFECTIVO Y EQUIVALENTES
(Cifras en Pesos)

CONCEPTO	2025	2024
Bancos/Dependencias y Otros	\$ 1,533,125,933.39	\$ 1,177,214,115.40
Fondos con Afectación Específica	220,785,177.01	156,085,434.36
TOTAL	\$ 1,753,911,110.40	\$ 1,333,299,549.76

Adquisiciones de las Actividades de Inversión efectivamente pagadas


Al 31 de diciembre de 2025, se realizaron adquisiciones de las Actividades de Inversión efectivamente pagadas, respecto del apartado de aplicación, mismas que a continuación se describen:

ADQUISICIONES DE ACTIVIDADES DE INVERSIÓN EFECTIVAMENTE PAGADAS
(Cifras en Pesos)

CONCEPTO	2025	2024
Bienes Inmuebles, Infraestructura y Construcciones en Proceso	\$ 16,955,262.12	\$ 61,455,759.93
Edificios no Habitacionales	16,955,262.12	61,455,759.93
Construcciones en Proceso en Bienes Propios		
Bienes Muebles	571,555,154.20	164,385,867.18
Mobiliario y Equipo de Administración	57,009,676.09	7,547,196.70
Mobiliario y Equipo Educativo y Recreativo	325,996.99	70,551.20
Equipo e Instrumental Médico y de Laboratorio	458,409,742.34	38,922,842.77
Vehículos y Equipo de Transporte	42,344,914.18	93,286,343.27
Maquinaria, Otros Equipos y Herramientas	13,464,824.60	24,558,933.24
Otras Inversiones	223,549,073.44	1,596,400,865.57
TOTAL	\$ 812,059,489.76	\$ 1,822,242,492.68

Conciliación de Flujos de Efectivo Netos

A continuación, se presenta la Conciliación de los Flujos de Efectivo Netos de las Actividades de Operación y saldos de Resultado del Ejercicio (Ahorro/Desahorro):







GOBIERNO CONSTITUCIONAL DEL ESTADO DE CHIAPAS
INSTITUTO DE SALUD
NOTAS A LOS ESTADOS FINANCIEROS
DEL 1 DE ENERO AL 31 DE DICIEMBRE DE 2025
(Cifras en Pesos)

CONCILIACIÓN DE FLUJOS DE EFECTIVO NETOS
(Cifras en Pesos)

CONCEPTO	2025	2024
Resultado del Ejercicio Ahorro/Desahorro	\$ 612,455,291.25	\$ 223,549,073.44
Movimientos de partidas (o rubros) que no afectan al efectivo		
Disminución de Inventarios	0	0
Flujos de Efectivo Netos de las Actividades de Operación	\$ 612,455,291.25	\$ 223,549,073.44

**CONCILIACIÓN ENTRE LOS INGRESOS PRESUPUESTARIOS Y CONTABLES,
ASÍ COMO ENTRE LOS EGRESOS PRESUPUESTARIOS Y LOS GASTOS CONTABLES**

De conformidad a lo dispuesto por el "Acuerdo por el que se emite el formato de conciliación entre los ingresos presupuestarios y contables, así como entre los egresos presupuestarios y los gastos contables" y sus modificaciones, dictado por el Consejo Nacional de Armonización Contable, a continuación, se presenta la conciliación contable-presupuestaria, correspondiente del 1 de enero al 31 de diciembre de 2025:

INSTITUTO DE SALUD
CONCILIACIÓN ENTRE LOS INGRESOS PRESUPUESTARIOS Y CONTABLES
DEL 1 DE ENERO AL 31 DE DICIEMBRE DE 2025
(Cifras en Pesos)

CONCEPTO	2025
1. Total de Ingresos Presupuestarios	\$ 11,277,107,406.03
2. Más Ingresos Contables No Presupuestarios	0
2.1 Ingresos Financieros	0
2.2 Incremento por Variación de Inventarios	0
2.3 Disminución del Exceso de Estimaciones por Pérdida o Deterioro u Obsolescencia	0
2.4 Disminución del Exceso de Provisiones	0
2.5 Otros Ingresos y Beneficios Varios	0
2.6 Otros Ingresos Contables No Presupuestarios	0
3. Menos Ingresos Presupuestarios No Contables	0
3.1 Aprovechamientos Patrimoniales	0
3.2 Ingresos Derivados de Financiamientos	0
3.3 Otros Ingresos Presupuestarios No Contables	0
4. Total de Ingresos Contables	\$ 11,277,107,406.03







INSTITUTO DE SALUD
NOTAS A LOS ESTADOS FINANCIEROS
DEL 1 DE ENERO AL 31 DE DICIEMBRE DE 2025
(Cifras en Pesos)

INSTITUTO DE SALUD
CONCILIACIÓN ENTRE LOS EGRESOS PRESUPUESTARIOS Y LOS GASTOS CONTABLES
DEL 1 DE ENERO AL 31 DE DICIEMBRE DE 2025
(Cifras en Pesos)

CONCEPTO	2025
1. Total de Egresos Presupuestarios	\$ 11,221,507,748.98
2. Menos Egresos Presupuestarios No Contables	571,555,154.20
2.1 Materias Primas y Materiales de Producción y Comercialización	0
2.2 Materiales y Suministros	0
2.3 Mobiliario y Equipo de Administración	57,009,676.09
2.4 Mobiliario y Equipo Educativo y Recreativo	325,996.99
2.5 Equipo e Instrumental Médico y de Laboratorio	458,409,742.34
2.6 Vehículos y Equipo de Transporte	42,344,914.18
2.7 Equipo de Defensa y Seguridad	0
2.8 Maquinaria, Otros Equipos y Herramientas	13,464,824.60
2.9 Activos Biológicos	0
2.10 Bienes Inmuebles	0
2.11 Activos Intangibles	0
2.12 Obra Pública en Bienes de Dominio Público	0
2.13 Obra Pública en Bienes Propios	0
2.14 Acciones y Participaciones de Capital	0
2.15 Compra de Títulos y Valores	0
2.16 Concesión de Préstamos	0
2.17 Inversiones en Fideicomisos, Mandatos y Otros Análogos	0
2.18 Provisiones para Contingencias y Otras Erogaciones Especiales	0
2.19 Amortización de la Deuda Pública	0
2.20 Adeudos de Ejercicios Fiscales Anteriores (ADEFAS)	0
2.21 Otros Egresos Presupuestarios No Contables	0
3. Más Gastos Contables No Presupuestarios	14,699,520.00
3.1 Estimaciones, Depreciaciones, Deterioros, Obsolescencia y Amortizaciones	14,699,520.00
3.2 Provisiones	0
3.3 Disminución de Inventarios	0
3.4 Otros Gastos	0
3.5 Inversión Pública no Capitalizable	0
3.6 Materiales y Suministros (consumos)	0
3.7 Otros Gastos Contables No Presupuestarios	0
4. Total de Gastos Contables	\$ 10,664,652,114.78

NOTAS DE MEMORIA (CUENTAS DE ORDEN)

Las Notas de Memoria contienen información sobre las cuentas de orden tanto contables como presupuestarias que se utilizan para registrar los movimientos de valores que no afecten o modifiquen el Estado de Situación Financiera de el **Instituto de Salud**, sin embargo, su incorporación en libros es necesaria con fines de recordatorio, de control y en general sobre los aspectos administrativos, o bien, para consignar sus derechos o responsabilidades contingentes que puedan, o no, presentarse en el futuro.

Al 31 de diciembre de 2025, las cuentas que se manejan para efectos de estas Notas son las siguientes:

Cuentas de Orden Contables

Bienes en Concesionados o en Comodato

Los bienes que se encuentran en comodato corresponden a Mobiliario y Equipo de Administración los cuales se componen de escritorios, sillas secretariales y estantes, y Equipo e Instrumental Médico y de Laboratorio con el Instituto de Protección y Beneficencia Pública.

CUENTAS DE ORDEN CONTABLES

(Cifras en Pesos)

CONCEPTO	2025
Valores	\$ 0
Emisión de Obligaciones	0
Avales y Garantías	0
Juicios	0
Mediante Proyectos para Prestación de Servicios (PPS) y Similares	0
Bienes en Concesionados o en Comodato	405,698.55
SUMAS	\$ 405,698.55

BIENES EN CONCESIONADOS O EN COMODATO	MONTO	TASA	VENCIMIENTO (DÍAS)
Mobiliario y Equipo de Administración	\$ 297,433.70	2.5%	365 Días
Equipo e Instrumental Médico y de Laboratorio	108,264.85	2.5%	365 Días
SUMAS	\$ 405,698.55		

Cuentas de Orden Presupuestario

Cuentas de Ingresos

Los saldos de los rubros de las cuentas de orden presupuestarias de ingresos del **Instituto de Salud**, registrados del 1 de enero al 31 de diciembre de 2025.

(No Aplica)




Cuentas de Egresos

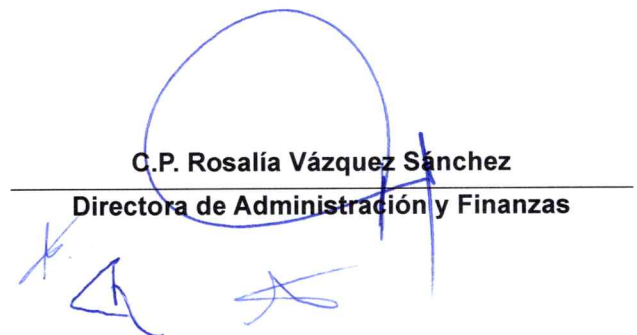
Los saldos de los rubros de las cuentas de orden presupuestarias de egresos del **Instituto de Salud**, registrados del 1 de enero al 31 de diciembre de 2025, son las siguientes:

CUENTAS DE ORDEN PRESUPUESTARIAS DE EGRESOS (Cifras en Pesos)

CONCEPTO	2024
Presupuesto de Egresos Aprobado	10,046,424,965.89
Presupuesto de Egresos por Ejercer	55,599,657.05
Modificaciones al Presupuesto de Egresos Aprobado	1,230,682,440.14
Presupuesto de Egresos Comprometido	24,682,410,047.54
Presupuesto de Egresos Devengado	19,273,127,264.74
Presupuesto de Egresos Ejercido	12,239,960,618.16
Presupuesto de Egresos Pagado	10,566,864,849.01



Dr. Omar Gómez Cruz
Secretario de Salud y Director General del
Instituto de Salud



C.P. Rosalía Vázquez Sánchez
Directora de Administración y Finanzas

“Bajo protesta de decir verdad declaramos que los Estados Financieros y sus Notas, son razonablemente correctos y son responsabilidad del emisor”